



ÅRSREGNSKAPET FOR REGNSKAPSÅRET 2022 - GENERELL INFORMASJON

Enheten

Organisasjonsnummer: 987 808 284
Organisasjonsform: Aksjeselskap
Foretaksnavn: METO GRUPPEN AS
Forretningsadresse: Industriveien 3
1614 FREDRIKSTAD

Regnskapsår

Årsregnskapets periode: 01.01.2022 - 31.12.2022

Konsern

Morselskap i konsern: Nei

Regnskapsregler

Regler for små foretak benyttet: Ja
Benyttet ved utarbeidelsen av årsregnskapet til selskapet: Regnskapslovens alminnelige regler

Årsregnskapet fastsatt av kompetent organ

Bekreftet av representant for selskapet: HEIDENBERG GURO MASS

Dato for fastsettelse av årsregnskapet: 22.03.2023

Grunnlag for avgivelse

År 2022: Årsregnskapet er elektronisk innlevert
År 2021: Tall er hentet fra elektronisk innlevert årsregnskap fra 2022

Det er ikke krav til at årsregnskapet m.v. som sendes til Regnskapsregisteret er undertegnet. Kontrollen på at dette er utført ligger hos revisor/enhetens øverste organ. Sikkerheten ivaretas ved at innsender har rolle/rettighet for innsending av årsregnskapet via Altinn, og ved at det bekreftes at årsregnskapet er fastsatt av kompetent organ.



Postadresse: 8910 Brønnøysund

Telefoner: Opplysningstelefonen 75 00 75 00 Telefaks 75 00 75 05

E-post: firmapost@brreg.no Internett: www.brreg.no

Organisasjonsnummer: 974 760 673



Resultatregnskap

Beløp i: NOK	Note	2022	2021
RESULTATREGNSKAP			
Inntekter			
Salgsinntekt		12 350 894	12 158 822
Annen driftsinntekt		123 000	2 636
Sum inntekter		12 473 894	12 161 458
Kostnader			
Varekostnad		6 518 796	7 671 852
Lønnskostnad	1	1 918 517	1 624 540
Avskrivning av driftsmidler og immaterielle eiendeler	2	45 000	36 778
Annen driftskostnad		2 039 325	1 993 156
Sum kostnader		10 521 638	11 326 327
Driftsresultat		1 952 256	835 132
Finansinntekter og finanskostnader			
Annen renteinntekt		4 942	
Annen finansinntekt		38 639	36 515
Sum finansinntekter		43 581	36 515
Annen rentekostnad		679	14 915
Annen finanskostnad		17 216	46 553
Sum finanskostnader		17 895	61 468
Netto finans		25 685	-24 953
Ordinært resultat før skattekostnad		1 977 941	810 179
Skattekostnad på resultat	3	435 524	178 572
Ordinært resultat etter skattekostnad		1 542 417	631 607
Årsresultat	4	1 542 417	631 607
Årsresultat etter minoritetsinteresser		1 542 417	631 607
Totalresultat		1 542 417	631 607



Resultatregnskap

Beløp i: NOK	Note	2022	2021
Overføringer og disponeringer			
Tilleggsutbytte		759 000	300 000
Avsatt til annen egenkapital		783 417	331 607
Sum overføringer og disponeringer		1 542 417	631 607



Balanse

Beløp i: NOK	Note	2022	2021
BALANSE - EIENDELER			
Anleggsmidler			
Immaterielle eiendeler			
Utsatt skattefordel	3	1 350	16 524
Sum immaterielle eiendeler		1 350	16 524
Varige driftsmidler			
Driftsløsøre, inventar o.a. utstyr		128 002	131 702
Sum varige driftsmidler	2	128 002	131 702
Finansielle anleggsmidler			
Investeringer i aksjer og andeler		2 693	2 693
Sum finansielle anleggsmidler		2 693	2 693
Sum anleggsmidler		132 045	150 919
Omløpsmidler			
Varer			
Sum varer		213 684	184 729
Fordringer			
Kundefordringer		1 035 953	442 005
Andre kortsiktige fordringer		81 516	149 167
Sum fordringer		1 117 469	591 172
Bankinnskudd, kontanter og lignende			
Bankinnskudd, kontanter o.l.		2 790 684	2 303 953
Sum bankinnskudd, kontanter og lignende		2 790 684	2 303 953
Sum omløpsmidler		4 121 837	3 079 853
SUM EIENDELER		4 253 882	3 230 772

BALANSE - EGENKAPITAL OG GJELD



Balanse

Beløp i: NOK	Note	2022	2021
Egenkapital			
Innskutt egenkapital			
Aksjekapital	5	400 000	400 000
Beholdning av egne aksjer	5		
Sum innskutt egenkapital		400 000	400 000
Opptjent egenkapital			
Annen egenkapital		2 449 819	1 666 402
Sum opptjent egenkapital		2 449 819	1 666 402
Sum egenkapital	4	2 849 819	2 066 402
Gjeld			
Langsiktig gjeld			
Utsatt skatt	3		
Annen langsiktig gjeld			
Sum langsiktig gjeld		0	0
Kortsiktig gjeld			
Leverandørgjeld		562 943	670 754
Betalbar skatt	3	420 349	168 602
Skyldig offentlige avgifter		166 331	131 616
Annen kortsiktig gjeld		254 439	193 398
Sum kortsiktig gjeld		1 404 063	1 164 370
Sum gjeld		1 404 063	1 164 370
SUM EGENKAPITAL OG GJELD		4 253 882	3 230 772



Brønnøysundregistrene

ÅRSREGNSKAP FOR REGNSKAPSÅRET 2022 - GENERELL INFORMASJON

Journalnummer: 2023 340679

Enheten

Organisasjonsnummer: 987 808 284
Organisasjonsform: Aksjeselskap
Foretaksnavn: METO GRUPPEN AS
Forretningsadresse: Industriveien 3
1614 FREDRIKSTAD

Regnskapsår

Årsregnskapets periode: 01.01.2022 - 31.12.2022

Konsern

Morselskap i konsern: Nei

Regnskapsregler

Regler for små foretak benyttet: Ja
Benyttet ved utarbeidelsen av
årsregnskapet til selskapet: Regnskapslovens alminnelige regler

Årsregnskapet fastsatt av kompetent organ

Bekreftet av representant for selskapet: HEIDENBERG GURO MASS
Dato for fastsettelse av årsregnskapet: 22.03.2023

Revisjon

Årsregnskapet er utarbeidet av ekstern
autorisert regnskapsfører: Ja
Ekstern autorisert regnskapsfører har i
løpet av regnskapsåret bistått ved den
løpende regnskapsføringen eller utført
andre tjenester for selskapet enn å
utarbeide årsregnskapet: Ja

Grunnlag for avgivelse

År 2022: Årsregnskap er elektronisk innlevert.
År 2021: Tall er hentet fra elektronisk innlevert årsregnskap fra 2022.

Det er ikke krav til at årsregnskapet m.v. som sendes til Regnskapsregisteret er undertegnet. Kontrollen på at dette er utført ligger hos revisor/enhetens øverste organ. Sikkerheten ivaretas ved at innsender har rolle/rettighet for innsending av årsregnskapet via Altinn, og ved at det bekreftes at årsregnskapet er fastsatt av kompetent organ.

Brønnøysundregistrene, 30.03.2023



Organisasjonsnr: 987 808 284
METO GRUPPEN AS

RESULTATREGNSKAP

Beløp i: NOK	Note	2022	2021
RESULTATREGNSKAP			
Inntekter			
Salgsinntekt		12 350 894	12 158 822
Annen driftsinntekt		123 000	2 636
Sum inntekter		12 473 894	12 161 458
Kostnader			
Varekostnad		6 518 796	7 671 852
Lønnskostnad	1	1 918 517	1 624 540
Avskrivning av driftsmidler og immaterielle eiendeler	2	45 000	36 778
Annen driftskostnad		2 039 325	1 993 156
Sum kostnader		10 521 638	11 326 327
Driftsresultat		1 952 256	835 132
Finansinntekter og finanskostnader			
Annen renteinntekt		4 942	
Annen finansinntekt		38 639	36 515
Sum finansinntekter		43 581	36 515
Annen rentekostnad		679	14 915
Annen finanskostnad		17 216	46 553
Sum finanskostnader		17 895	61 468
Netto finans		25 685	-24 953
Ordinært resultat før skattekostnad			
Skattekostnad på resultat	3	1 977 941	810 179
Ordinært resultat etter skattekostnad		435 524	178 572
Årsresultat	4	1 542 417	631 607
Årsresultat etter minoritetsinteresser		1 542 417	631 607
Totalresultat		1 542 417	631 607
Overføringer og disponeringer			
Tilleggsutbytte		759 000	300 000
Avsatt til annen egenkapital		783 417	331 607
Sum overføringer og disponeringer		1 542 417	631 607





Organisasjonsnr: 987 808 284
METO GRUPPEN AS

BALANSE

Beløp i: NOK	Note	2022	2021
BALANSE - EIENDELER			
Anleggsmidler			
Immaterielle eiendeler			
Utsatt skattefordel	3	1 350	16 524
Sum immaterielle eiendeler		1 350	16 524
Varige driftsmidler			
Driftsløsøre, inventar o. a. utstyr			
Sum varige driftsmidler	2	128 002	131 702
Finansielle anleggsmidler			
Investeringer i aksjer og andeler			
Sum finansielle anleggsmidler		2 693	2 693
Sum anleggsmidler		132 045	150 919
Omløpsmidler			
Varer			
Sum varer		213 684	184 729
Fordringer			
Kundefordringer			
		1 035 953	442 005
Andre kortsiktige fordringer			
		81 516	149 167
Sum fordringer		1 117 469	591 172
Bankinnskudd, kontanter og lignende			
Bankinnskudd, kontanter o. l.			
		2 790 684	2 303 953
Sum bankinnskudd, kontanter og lignende		2 790 684	2 303 953
Sum omløpsmidler		4 121 837	3 079 853
SUM EIENDELER		4 253 882	3 230 772
BALANSE - EGENKAPITAL OG GJELD			
Egenkapital			
Innskutt egenkapital			
Aksjekapital	5	400 000	400 000
Beholdning av egne aksjer	5		
Sum innskutt egenkapital		400 000	400 000



Opptjent egenkapital			
Annen egenkapital		2 449 819	1 666 402
Sum opptjent egenkapital		2 449 819	1 666 402
Sum egenkapital	4	2 849 819	2 066 402
Gjeld			
Langsiktig gjeld			
Utsatt skatt	3		
Annen langsiktig gjeld			
Sum langsiktig gjeld		0	0
Kortsiktig gjeld			
Leverandørgjeld		562 943	670 754
Betalbar skatt	3	420 349	168 602
Skyldig offentlige avgifter		166 331	131 616
Annen kortsiktig gjeld		254 439	193 398
Sum kortsiktig gjeld		1 404 063	1 164 370
Sum gjeld		1 404 063	1 164 370
SUM EGENKAPITAL OG GJELD		4 253 882	3 230 772



Organisasjonsnr: 987 808 284
METO GRUPPEN AS

NOTEOPPLYSNINGER - SELSKAP - alle poster oppgitt i hele tall

Note

1

Antall årsverk i regnskapsåret
2.00

Sum Beløp

Balanseført verdi 31.12. Varige driftsmidler Immaterielle eiend.

Konsernregnskap

Morselskapet sitt navn

Forretningskontor for morselskapet

Begrunnelse for at datterselskap er utelatt fra konsolideringen

Samlet beløp - tilknyttet selskap Årets Fjorårets

Samlet beløp - foretak i samme konsern Årets Fjorårets

Samlet beløp - foretak i samme konsern Årets Fjorårets

Samlet beløp - felles kontrollert virksomhet Årets Fjorårets

Pantstillelse Beløp

Beholdning av egne aksjer Antall Pålydende Andel av aksjek.



CENTER REVISJON

Center Revisjon AS
Tuneveien 97
1712 Grålum
Telefon: 69 10 44 30
Orgnr. 916788517 MVA
Bankkonto: 6129.06.78845
centerrevisjon.no
Medlem - Den Norske Revisorforening

Til Generalforsamlingen i

Meto Gruppen AS

Orgnr. 987808284

UAVHENGIG REVISORS BERETNING

Konklusjon

Vi har revidert årsregnskapet til Meto Gruppen AS som viser et overskudd på kr. 1 542 417,-, og som består av balanse per 31. desember 2022 og resultatregnskap for det avsluttede regnskapsåret, og noter til årsregnskapet, herunder et sammendrag av viktige regnskapsprinsipper.

Etter vår mening

- oppfyller årsregnskapet gjeldende lovkrav, og
- gir årsregnskapet et rettvisende bilde av selskapets finansielle stilling pr 31. desember 2022 og av dets resultat og kontantstrømmer for regnskapsåret avsluttet per denne datoen i samsvar med regnskapslovens regler og god regnskapsskikk i Norge.

Grunnlag for konklusjonen

Vi har gjennomført revisjonen i samsvar med de internasjonale revisjonsstandardene International Standards on Auditing (ISA-ene). Våre oppgaver og plikter i henhold til disse standardene er beskrevet i avsnittet om «revisors oppgaver og plikter ved revisjon av årsregnskapet». Vi er uavhengige av selskapet slik det kreves i lov, forskrift og International Code of Ethics for Professional Accountants (inkludert internasjonale uavhengighetsstandarder) utstedt av the International Ethics Standards Board for Accountants (IESBA-reglene), og vi har overholdt våre øvrige etiske forpliktelser i samsvar med disse kravene. Innhentet revisjonsbevis er etter vår vurdering tilstrekkelig og hensiktsmessig som grunnlag for vår konklusjon.

Ledelsens ansvar for årsregnskapet

Ledelsen er ansvarlig for å utarbeide årsregnskapet og for at det gir et rettvisende bilde i samsvar med regnskapslovens regler og god regnskapsskikk i Norge. Ledelsen er også ansvarlig for slik intern kontroll som den finner nødvendig for å kunne utarbeide et årsregnskap som ikke inneholder vesentlig feilinformasjon, verken som følge av misligheter eller utilsiktede feil.

Ved utarbeidelsen av årsregnskapet må ledelsen ta standpunkt til selskapets evne til fortsatt drift og opplyse om forhold av betydning om fortsatt drift. Forutsetningen om fortsatt drift skal legges til grunn for årsregnskapet så lenge det ikke er sannsynlig at virksomheten vil bli avviklet.



Revisors oppgaver og plikter ved revisjon av årsregnskapet

Vårt mål er å oppnå betryggende sikkerhet for at årsregnskapet som helhet ikke inneholder vesentlig feilinformasjon, verken som følge av misligheter eller utilsiktede feil, og å avgi en revisjonsberetning som inneholder vår konklusjon. Betryggende sikkerhet er en høy grad av sikkerhet, men ingen garanti for at en revisjon utført i samsvar med ISA-ene, alltid vil avdekke vesentlig feilinformasjon som eksisterer. Feilinformasjon kan oppstå som følge av misligheter eller utilsiktede feil. Feilinformasjon blir vurdert som vesentlig dersom den enkeltvis eller samlet med rimelighet kan forventes å påvirke økonomiske beslutninger som brukerne foretar basert på årsregnskapet.

For videre beskrivelse av revisors oppgaver og plikter vises det til <https://revisorforeningen.no/revisjonsberetninger>.

Sarpsborg 22. mars 2023

Center Revisjon AS

Jon R. Andersen

Statsautorisert revisor



Årsregnskap 2022

Meto Gruppen AS

Org.nr.: 987 808 284

Innhold:
Resultatregnskap
Balanse
Noter til regnskapet





BankID Signing
Guro Mass Heidenberg
2023-03-22

BankID Signing
Marius Heidenberg
2023-03-23

BankID Signing
Torkil Heidenberg
2023-03-24

RESULTATREGNSKAP

METO GRUPPEN AS

DRIFTSINNEKTER OG DRIFTSKOSTNADER	Note	2022	2021
Salgsinntekt		12 350 894	12 158 822
Annen driftsinntekt		123 000	2 636
Sum driftsinntekter		12 473 894	12 161 458
Varekostnad		6 518 796	7 671 852
Lønnskostnad	1	1 918 517	1 624 540
Avskrivning av driftsmidler og immaterielle eiendeler	2	45 000	36 778
Annen driftskostnad		2 039 325	1 993 156
Sum driftskostnader		10 521 638	11 326 327
Driftsresultat		1 952 256	835 132
FINANSINNEKTER OG FINANSKOSTNADER			
Annen renteinntekt		4 942	0
Annen finansinntekt		38 639	36 515
Annen rentekostnad		679	14 915
Annen finanskostnad		17 216	46 553
Resultat av finansposter		25 685	-24 953
Resultat før skattekostnad		1 977 941	810 179
Skattekostnad på resultat	3	435 524	178 572
Årsresultat	4	1 542 417	631 607
OVERFØRINGER			
Tilleggsutbytte		759 000	300 000
Avsatt til annen egenkapital		783 417	331 607
Sum overføringer		1 542 417	631 607



BankID Signing
Guro Mass Heidenberg
2023-03-22

BankID Signing
Marius Heidenberg
2023-03-23

BankID Signing
Torkil Heidenberg
2023-03-24


BALANSE

METO GRUPPEN AS

EIENDELER	Note	2022	2021
ANLEGGSMIDLER			
IMMATERIELLE EIENDELER			
Utsatt skattefordel	3	1 350	16 524
Sum immaterielle eiendeler		1 350	16 524
VARIGE DRIFTSMIDLER			
Driftsløsøre, inventar o.a. utstyr		128 002	131 702
Sum varige driftsmidler	2	128 002	131 702
FINANSIELLE ANLEGGSMIDLER			
Investeringer i aksjer og andeler		2 693	2 693
Sum finansielle anleggsmidler		2 693	2 693
Sum anleggsmidler		132 045	150 919
OMLØPSMIDLER			
Lager av varer og annen beholdning		213 684	184 729
FORDRINGER			
Kundefordringer		1 035 953	442 005
Andre kortsiktige fordringer		81 516	149 167
Sum fordringer		1 117 469	591 172
Bankinnskudd, kontanter o.l.		2 790 684	2 303 953
Sum omløpsmidler		4 121 837	3 079 853
Sum eiendeler		4 253 882	3 230 772



 BankID Signing
Guro Mass Heidenberg
2023-03-22

 BankID Signing
Marius Heidenberg
2023-03-23

 BankID Signing
Torkil Heidenberg
2023-03-24

BALANSE

METO GRUPPEN AS

EGENKAPITAL OG GJELD	Note	2022	2021
EGENKAPITAL			
INNSKUTT EGENKAPITAL			
Aksjekapital	5	400 000	400 000
Sum innskutt egenkapital		400 000	400 000
OPPTJENT EGENKAPITAL			
Annen egenkapital		2 449 819	1 666 402
Sum opptjent egenkapital		2 449 819	1 666 402
Sum egenkapital	4	2 849 819	2 066 402
GJELD			
KORTSIKTIG GJELD			
Leverandørgjeld		562 943	670 754
Betalbar skatt	3	420 349	168 602
Skyldig offentlige avgifter		166 331	131 616
Annen kortsiktig gjeld		254 439	193 398
Sum kortsiktig gjeld		1 404 063	1 164 370
Sum gjeld		1 404 063	1 164 370
Sum egenkapital og gjeld		4 253 882	3 230 772

Fredrikstad, 22.03.2023
Styret i Meto Gruppen AS

HEIDENBERG TORKIL
styreleder

HEIDENBERG MARIUS
styremedlem

HEIDENBERG GURO MASS
styremedlem/daglig leder



Regnskapsprinsipper

Årsregnskapet er satt opp i samsvar med regnskapsloven og NRS 8 - God regnskapsskikk fo



DRIFTSINNTEKTER

Inntektsføring ved salg av varer skjer på leveringstidspunktet. Tjenester inntektsføres etter hvert som de leveres.

SKATT

Skattekostnaden i resultatregnskapet omfatter både periodens betalbare skatt og endring i utsatt skatt. Utsatt skatt er beregnet med 22 % på grunnlag av de midlertidige forskjeller som eksisterer mellom regnskapsmessige og skattemessige verdier, samt ligningsmessig underskudd til fremføring ved utgangen av regnskapsåret. Skatteøkende og skattereduserende midlertidige forskjeller som reverserer eller kan reverseres i samme periode er utlignet og nettoført.

KLASSIFISERING OG VURDERING AV ANLEGGSMIDLER

Anleggsmidler omfatter eiendeler bestemt til varig eie og bruk. Anleggsmidler er vurdert til anskaffelseskost. Varige driftsmidler balanseføres og avskrives over driftsmidlets økonomiske levetid. Avskrivningsperioden for fast eiendom anskaffet etter 2009 er dekomponert i en del som gjelder råbygget og en del som gjelder faste tekniske installasjoner. Varige driftsmidler nedskrives til gjenvinnbart beløp ved verdifall som forventes ikke å være forbigående. Gjenvinnbart beløp er det høyeste av netto salgsverdi og verdi i bruk. Verdi i bruk er nåverdi av fremtidige kontantstrømmer knyttet til eiendelen. Nedskrivningen reverseres når grunnlaget for nedskrivningen ikke lenger er til stede.

KLASSIFISERING OG VURDERING AV OMLØPSMIDLER

Omløpsmidler og kortsiktig gjeld omfatter normalt poster som forfaller til betaling innen ett år etter balansedagen, samt poster som knytter seg til varekretsløpet. Omløpsmidler vurderes til laveste verdi av anskaffelseskost og virkelig verdi.

VARER

Varer er vurdert til det laveste av anskaffelseskost og netto salgsverdi.

FORDRINGER

Kundefordringer og andre fordringer oppføres til pålydende etter fradrag for avsetning til forventet tap. Avsetning til tap gjøres på grunnlag av en individuell vurdering av de enkelte fordringene.



Note 1 Lønnskostnader og ytelser, godtgjørelser til daglig leder, styret og revisor

 BankID Signing
Guro Mass Heidenberg
2023-03-22

 BankID Signing
Marius Heidenberg
2023-03-23

 BankID Signing
Torkil Heidenberg
2023-03-24

LØNNSKOSTNADER

	2022	
Lønninger	1 616 483	1 355 767
Arbeidsgiveravgift	231 882	189 861
Pensjonskostnader	44 826	36 971
Andre ytelser	25 326	41 941
Sum	1 918 517	1 624 540

Selskapet har i 2022 sysselsatt 2 årsverk.

PENSJONSFORPLIKTELSE

Selskapet er pliktig til å ha tjenestepensjonsordning etter lov om obligatorisk tjenestepensjon. Selskapets pensjonsordninger tilfredsstiller kravene i denne lov.

Note 2 Anleggsmidler

	Driftsløsøre, inventar ol.	Sum
Anskaffelseskost pr. 01.01.22	824 699	824 699
+ Tilgang kjøpte driftsmidler	41 300	41 300
= Anskaffelseskost 31.12.22	865 999	865 999
Akkumulerte avskrivninger 31.12.22	737 997	737 997
= Bokført verdi 31.12.22	128 002	128 002
Årets ordinære avskrivninger	45 000	45 000
Økonomisk levetid	0-5 år	



Note 3 Skatt

Årets skattekostnad

2022

Resultatført skatt på ordinært resultat:

Betalbar skatt	420 350	168 602
Endring i utsatt skattefordel	15 174	9 970
Skattekostnad ordinært resultat	435 524	178 572

Skattepliktig inntekt:

Resultat før skatt	1 977 941	810 182
Permanente forskjeller	1 716	1 511
Endring i midlertidige forskjeller	-68 973	-45 317
Skattepliktig inntekt	1 910 684	766 376

Betalbar skatt i balansen:

Betalbar skatt på årets resultat	420 349	168 602
Sum betalbar skatt i balansen	420 349	168 602

Skatteeffekten av midlertidige forskjeller som har gitt opphav til utsatt skatt og utsatte skattefordeler, spesifisert på typer av midlertidige forskjeller

	2022	2021	Endring
Varige driftsmidler	-1 275	-68 594	-67 319
Fordringer	-4 861	-6 515	-1 654
Sum	-6 136	-75 109	-68 973
Grunnlag for utsatt skattefordel	-6 136	-75 109	-68 973
Utsatt skattefordel (22 %)	-1 350	-16 524	-15 174


Note 4 Egenkapital

	Aksjekapital	Annen egenkapital	Sum egenkapital
Pr. 31.12.2021	400 000	1 666 402	2 066 402
Årets resultat		1 542 417	1 542 417
Tilleggsutbytte		-759 000	-759 000
Pr 31.12.2022	400 000	2 449 819	2 849 819






Note 5 Aksjonærer

 BankID Signing
Guro Mass Heidenberg
2023-03-22

 BankID Signing
Marius Heidenberg
2023-03-23

 BankID Signing
Torkil Heidenberg
2023-03-24

AKSJEKAPITALEN I METO GRUPPEN AS PR. 31.12 BESTÅR AV:

	Antall	Pålydende	
Ordinære aksjer	400	1 000,0	400 000
Sum	400		400 000

EIERSTRUKTUR

De største aksjonærene i % pr. 31.12 var:

	Ordinære	Eierandel	Stemmeandel
HEIDENBERG TORKIL	351	87,8	87,8
HEIDENBERG MARIUS	30	7,5	7,5
HEIDENBERG GURO MASS	10	2,5	2,5
MASS METTE SYNNE	9	2,3	2,3
Totalt antall aksjer	400	100,0	100,0

AKSJER OG OPSJONER EIET AV MEDLEMMER I STYRET OG DAGLIG LEDER:

Navn	Verv	Ordinære
HEIDENBERG GURO MASS	styremedlem/daglig leder	10
HEIDENBERG TORKIL	styreleder	351
HEIDENBERG MARIUS	styremedlem	30
Totalt antall aksjer		391