



## ÅRSREGNSKAPET FOR REGNSKAPSÅRET 2023 - GENERELL INFORMASJON

### Enheten

Organisasjonsnummer:	913 177 657
Organisasjonsform:	Aksjeselskap
Foretaksnavn:	REDSHIFT AS
Forretningsadresse:	c/o Yngvar Ugland Wilhelm Færdens vei 3B 0361 OSLO

### Regnskapsår

Årsregnskapets periode:	01.01.2023 - 31.12.2023
-------------------------	-------------------------

### Konsern

Morselskap i konsern:	Nei
-----------------------	-----

### Regnskapsregler

Regler for små foretak benyttet:	Nei
Benyttet ved utarbeidelsen av årsregnskapet til selskapet:	Regnskapslovens alminnelige regler

### Årsregnskapet fastsatt av kompetent organ

Bekreftet av representant for selskapet:	Yngvar Jørg Ugland
Dato for fastsettelse av årsregnskapet:	28.06.2024

### Grunnlag for avgivelse

- År 2023: Årsregnskapet er elektronisk innlevert  
År 2022: Tall er hentet fra elektronisk innlevert årsregnskap fra 2023

*Det er ikke krav til at årsregnskapet m.v. som sendes til Regnskapsregisteret er undertegnet. Kontrollen på at dette er utført ligger hos revisor/enhetens øverste organ. Sikkerheten ivaretas ved at innsender har rolle/rettighet for innsending av årsregnskapet via Altinn, og ved at det bekreftes at årsregnskapet er fastsatt av kompetent organ.*

Brønnøysundregistrene, 12.08.2025



## Resultatregnskap

Beløp i: NOK	Note	2023	2022
<b>RESULTATREGNSKAP</b>			
<b>Inntekter</b>			
Salgsinntekt		63 900	0
<b>Sum inntekter</b>		<b>63 900</b>	<b>0</b>
<b>Kostnader</b>			
Annen driftskostnad	1	33 394	45 171
<b>Sum kostnader</b>		<b>33 394</b>	<b>45 171</b>
<b>Driftsresultat</b>		<b>30 506</b>	<b>-45 171</b>
<b>Finansinntekter og finanskostnader</b>			
Annen finansinntekt		0	45 490
<b>Sum finansinntekter</b>		<b>0</b>	<b>45 490</b>
Verdireduksjon av finansielle instrumenter vurdert til virkelig verdi		0	186 923
Nedskrivning av finansielle eiendeler	2	1 550 000	0
Annen finanskostnad		0	199 448
<b>Sum finanskostnader</b>		<b>1 550 000</b>	<b>386 371</b>
<b>Netto finans</b>		<b>-1 550 000</b>	<b>-340 880</b>
<b>Resultat før skattekostnad</b>		<b>-1 519 494</b>	<b>-386 051</b>
Skattekostnad	3	0	0
<b>Årsresultat</b>		<b>-1 519 494</b>	<b>-386 051</b>
<b>Overføringer og disponeringer</b>			
Udekket tap		0	-386 051
Annen egenkapital		-1 519 494	0
<b>Sum overføringer og disponeringer</b>		<b>-1 519 494</b>	<b>-386 051</b>



## Balanse

Beløp i: NOK	Note	2023	2022
<b>BALANSE - EIENDELER</b>			
<b>Anleggsmidler</b>			
<b>Immaterielle eiendeler</b>			
Sum immaterielle eiendeler		0	0
<b>Varige driftsmidler</b>			
Sum varige driftsmidler		0	0
<b>Finansielle anleggsmidler</b>			
Investeringer i aksjer og andeler	2	3 840 845	4 890 797
Sum finansielle anleggsmidler		3 840 845	4 890 797
Sum anleggsmidler		3 840 845	4 890 797
<b>Omløpsmidler</b>			
<b>Varer</b>			
<b>Fordringer</b>			
Kundefordringer		44 000	0
Sum fordringer		44 000	0
<b>Investeringer</b>			
Sum investeringer		0	0
<b>Bankinnskudd, kontanter og lignende</b>			
Bankinnskudd, kontanter og lignende		6 799	497 296
Sum bankinnskudd, kontanter og lignende		6 799	497 296
Sum omløpsmidler		50 799	497 296
<b>SUM EIENDELER</b>		<b>3 891 644</b>	<b>5 388 093</b>

## BALANSE - EGENKAPITAL OG GJELD

### Egenkapital



### Balanse

Beløp i: NOK	Note	2023	2022
<b>Innskutt egenkapital</b>			
Aksjekapital	4	100 000	100 000
Overkurs		692 500	692 500
<b>Sum innskutt egenkapital</b>		<b>792 500</b>	<b>792 500</b>
<b>Opptjent egenkapital</b>			
Annen egenkapital	5	3 074 987	4 594 482
<b>Sum opptjent egenkapital</b>		<b>3 074 987</b>	<b>4 594 482</b>
<b>Sum egenkapital</b>		<b>3 867 487</b>	<b>5 386 982</b>
<b>Gjeld</b>			
<b>Langsiktig gjeld</b>			
Sum avsetninger for forpliktelser		0	0
<b>Annen langsiktig gjeld</b>			
<b>Sum annen langsiktig gjeld</b>		<b>0</b>	<b>0</b>
<b>Sum langsiktig gjeld</b>		<b>0</b>	<b>0</b>
<b>Kortsiktig gjeld</b>			
Leverandørgjeld		23 045	0
Annen kortsiktig gjeld		1 112	1 112
<b>Sum kortsiktig gjeld</b>		<b>24 157</b>	<b>1 112</b>
<b>Sum gjeld</b>		<b>24 157</b>	<b>1 112</b>
<b>SUM EGENKAPITAL OG GJELD</b>		<b>3 891 644</b>	<b>5 388 093</b>



## Brønnøysundregistrene

### ÅRSREGNSKAP FOR REGNSKAPSÅRET 2023 - GENERELL INFORMASJON

Journalnummer: 2024 631981

#### Enheten

Organisasjonsnummer: 913 177 657  
Organisasjonsform: Aksjeselskap  
Foretaksnavn: REDSHIFT AS  
Forretningsadresse: c/o Yngvar Ugland  
Wilhelm Færdens vei 3B  
0361 OSLO

#### Regnskapsår

Årsregnskapets periode: 01.01.2023 - 31.12.2023

#### Konsern

Morselskap i konsern: Nei

#### Regnskapsregler

Regler for små foretak benyttet: Nei  
Benyttet ved utarbeidelsen av  
årsregnskapet til selskapet: Regnskapslovens alminnelige regler

#### Årsregnskapet fastsatt av kompetent organ

Bekreftet av representant for selskapet: Yngvar Jørg Ugland  
Dato for fastsettelse av årsregnskapet: 28.06.2024

#### Revisjon

Selskapet har besluttet at årsregnskapet  
ikke skal revideres: Ja  
Årsregnskapet er utarbeidet av ekstern  
autorisert regnskapsfører: Ja  
Ekstern autorisert regnskapsfører har i  
løpet av regnskapsåret bistått ved den  
løpende regnskapsføringen eller utført  
andre tjenester for selskapet enn å  
utarbeide årsregnskapet: Ja

#### Grunnlag for avgivelse

År 2023: Årsregnskap er elektronisk innlevert.  
År 2022: Tall er hentet fra elektronisk innlevert årsregnskap fra 2023.

*Det er ikke krav til at årsregnskapet m.v. som sendes til Regnskapsregisteret er undertegnet. Kontrollen på at dette er utført ligger hos revisor/enhetens øverste organ. Sikkerheten ivaretas ved at innsender har rolle/rettighet for innsending av årsregnskapet via Altinn, og ved at det bekreftes at årsregnskapet er fastsatt av kompetent organ.*

Brønnøysundregistrene, 06.08.2024

---

Brønnøysundregistrene  
Postadresse: Postboks 900, 8910 Brønnøysund  
Telefon: 75 00 75 00  
E-post: firmapost@brreg.no Internett: www.brreg.no  
Organisasjonsnummer: 974 760 673



Organisasjonsnr: 913 177 657  
REDSHIFT AS

## RESULTATREGNSKAP

Beløp i: NOK	Note	2023	2022
<b>RESULTATREGNSKAP</b>			
<b>Inntekter</b>			
Salgsinntekt		63 900	0
<b>Sum inntekter</b>		<b>63 900</b>	<b>0</b>
<b>Kostnader</b>			
Annen driftskostnad	1	33 394	45 171
<b>Sum kostnader</b>		<b>33 394</b>	<b>45 171</b>
<b>Driftsresultat</b>		<b>30 506</b>	<b>-45 171</b>
<b>Finansinntekter og finanskostnader</b>			
Annen finansinntekt		0	45 490
<b>Sum finansinntekter</b>		<b>0</b>	<b>45 490</b>
Verdireduksjon av finansielle instrumenter vurdert til virkelig verdi		0	186 923
Nedskrivning av finansielle eiendeler	2	1 550 000	0
Annen finanskostnad		0	199 448
<b>Sum finanskostnader</b>		<b>1 550 000</b>	<b>386 371</b>
<b>Netto finans</b>		<b>-1 550 000</b>	<b>-340 880</b>
<b>Resultat før skattekostnad</b>		<b>-1 519 494</b>	<b>-386 051</b>
Skattekostnad	3	0	0
<b>Årsresultat</b>		<b>-1 519 494</b>	<b>-386 051</b>
<b>Overføringer og disponeringer</b>			
Udekket tap		0	-386 051
Annen egenkapital		-1 519 494	0
<b>Sum overføringer og disponeringer</b>		<b>-1 519 494</b>	<b>-386 051</b>



Organisasjonsnr: 913 177 657  
REDSHIFT AS

## BALANSE

**Beløp i: NOK** **Note** **2023** **2022**

### BALANSE - EIENDELER

**Anleggsmidler**  
**Immaterielle eiendeler**  
Sum immaterielle eiendeler 0 0

**Varige driftsmidler**  
Sum varige driftsmidler 0 0

**Finansielle anleggsmidler**  
Investeringer i aksjer og  
andeler 2 3 840 845 4 890 797  
Sum finansielle  
anleggsmidler 3 840 845 4 890 797

Sum anleggsmidler 3 840 845 4 890 797

**Omløpsmidler**  
**Varer**

**Fordringer**  
Kundefordringer 44 000 0  
Sum fordringer 44 000 0

**Investeringer**  
Sum investeringer 0 0

**Bankinnskudd, kontanter  
og lignende**  
Bankinnskudd, kontanter  
og lignende 6 799 497 296  
Sum bankinnskudd,  
kontanter og lignende 6 799 497 296

Sum omløpsmidler 50 799 497 296

**SUM EIENDELER** 3 891 644 5 388 093

### BALANSE - EGENKAPITAL OG GJELD

**Egenkapital**  
**Innskutt egenkapital**  
Aksjekapital 4 100 000 100 000  
Overkurs 692 500 692 500  
Sum innskutt egenkapital 792 500 792 500

**Opptjent egenkapital**  
Annen egenkapital 5 3 074 987 4 594 482



Sum opptjent egenkapital	3 074 987	4 594 482
Sum egenkapital	3 867 487	5 386 982
Gjeld		
Langsiktig gjeld		
Sum avsetninger for forpliktelser	0	0
Annen langsiktig gjeld		
Sum annen langsiktig gjeld	0	0
Sum langsiktig gjeld	0	0
Kortsiktig gjeld		
Leverandørgjeld	23 045	0
Annen kortsiktig gjeld	1 112	1 112
Sum kortsiktig gjeld	24 157	1 112
Sum gjeld	24 157	1 112
SUM EGENKAPITAL OG GJELD	3 891 644	5 388 093



Organisasjonsnr: 913 177 657  
REDSHIFT AS

NOTEOPPLYSNINGER - SELSKAP - alle poster oppgitt i hele tall

## Note

### Regnskapsprinsipper

Årsregnskapet er satt opp i samsvar med regnskapsloven. Det er utarbeidet etter norske regnskapsstandarder. Driftsinntekter og kostnader inntektsføring skjer etter opptjeningsprinsippet som normalt vil være leveringstidspunktet for varer og tjenester. Kostnader medtas etter sammenstillingsprinsippet, dvs. at kostnader medtas i samme periode som tilhørende inntekter inntektsføres. Hovedregel for vurdering og klassifisering av eiendeler og gjeld Eiendeler bestemt til varig eie eller bruk er klassifisert som anleggsmidler. Andre eiendeler er klassifisert som omløpsmidler. Fordringer som skal tilbakebetales innen et år er uansett klassifisert som omløpsmidler. Ved klassifisering av kortsiktig og langsiktig gjeld er analoge kriterier lagt til grunn. Anleggsmidler vurderes til anskaffelseskost, men nedskrives til virkelig verdi når verdifallet forventes ikke å være forbigående. Anleggsmidler med begrenset økonomisk levetid avskrives planmessig. Langsiktig gjeld balanseføres til nominelt mottatt beløp på etableringstidspunktet. Omløpsmidler vurderes til laveste av anskaffelseskost og virkelig verdi. Kortsiktig gjeld balanseføres til nominelt mottatt beløp på etableringstidspunktet. Anleggsaksjer og andre aksjer Aksjeposter klassifisert som anleggsmidler er balanseført til anskaffelseskost. Investeringene nedskrives til virkelig verdi dersom verdifallet ikke er forbigående. Mottatt utbytte og andre overskuddsutdelinger fra selskapene inntektsføres som annen finansinntekt. Markedsbaserte aksjer og andeler vurderes til virkelig verdi. Fordringer Kundefordringer og andre fordringer oppføres til pålydende etter fradrag for avsetning til forventet tap. Avsetning til tap gjøres på grunnlag av en individuell vurdering av de enkelte fordringene. Skatt Skattekostnaden i resultatregnskapet omfatter både periodens betalbare skatt og endring i utsatt skatt. Utsatt skatt er beregnet med 22 % på grunnlag av de midlertidige forskjeller som eksisterer mellom regnskapsmessige og skattemessige verdier, samt ligningsmessig underskudd til fremføring ved utgangen av regnskapsåret. Skatteøkende og skattereduserende midlertidige forskjeller som reverserer eller kan reversere i samme periode er utlignet og nettoført.

## Note

Antall årsverk i regnskapsåret  
0.00

<u>Sum</u>	<u>Beløp</u>
------------	--------------

<u>Balanseført verdi 31.12.</u>	<u>Varige driftsmidler</u>	<u>Immaterielle eiend.</u>
---------------------------------	----------------------------	----------------------------

## Konsernregnskap





Årsregnskap for

**REDSHIFT AS**

913177657

Regnskapsår

01.01.2023 - 31.12.2023



REDSHIFT AS  
913 177 657

## Resultatregnskap

	Note	2023	2022
<b>Driftsinntekter</b>			
Salgsinntekt		63 900	0
<b>Sum driftsinntekter</b>		<b>63 900</b>	<b>0</b>
<b>Driftskostnader</b>			
Annen driftskostnad	1	-33 394	-45 171
<b>Sum driftskostnader</b>		<b>-33 394</b>	<b>-45 171</b>
<b>Driftsresultat</b>		<b>30 506</b>	<b>-45 171</b>
<b>Finansinntekter</b>			
Annen finansinntekt		0	45 490
<b>Sum finansinntekter</b>		<b>0</b>	<b>45 490</b>
<b>Finanskostnader</b>			
Verdireduksjon av finansielle instrumenter vurdert til virkelig verdi		0	-186 923
Nedskrivning av finansielle eiendeler	2	-1 550 000	0
Annen finanskostnad		0	-199 448
<b>Sum finanskostnader</b>		<b>-1 550 000</b>	<b>-386 371</b>
<b>Netto finans</b>		<b>-1 550 000</b>	<b>-340 880</b>
<b>Resultat før skattekostnad</b>		<b>-1 519 494</b>	<b>-386 051</b>
<b>Årsresultat</b>		<b>-1 519 494</b>	<b>-386 051</b>
<b>Overføringer</b>			
Annen egenkapital		-1 519 494	0
Udekket tap		0	-386 051
<b>Sum overføringer</b>		<b>-1 519 494</b>	<b>-386 051</b>



REDSHIFT AS  
913 177 657

## Balanse

	Note	31.12.2023	31.12.2022
<b>EIENDELER</b>			
<b>Anleggsmidler</b>			
<b>Finansielle anleggsmidler</b>			
Investeringer i aksjer og andeler	2	3 840 845	4 890 797
<b>Sum finansielle anleggsmidler</b>		<b>3 840 845</b>	<b>4 890 797</b>
<b>Sum anleggsmidler</b>		<b>3 840 845</b>	<b>4 890 797</b>
<b>Omløpsmidler</b>			
<b>Fordringer</b>			
Kundefordringer		44 000	0
<b>Sum fordringer</b>		<b>44 000</b>	<b>0</b>
<b>Bankinnskudd, kontanter og lignende</b>			
Bankinnskudd, kontanter og lignende		6 799	497 296
<b>Sum bankinnskudd, kontanter og lignende</b>		<b>6 799</b>	<b>497 296</b>
<b>Sum omløpsmidler</b>		<b>50 799</b>	<b>497 296</b>
<b>SUM EIENDELER</b>		<b>3 891 644</b>	<b>5 388 093</b>



REDSHIFT AS  
913 177 657

## Balanse

	Note	31.12.2023	31.12.2022
<b>EGENKAPITAL OG GJELD</b>			
<b>Egenkapital</b>			
<b>Innskutt egenkapital</b>			
Aksjekapital	4	100 000	100 000
Overkurs		692 500	692 500
<b>Sum innskutt egenkapital</b>		<b>792 500</b>	<b>792 500</b>
<b>Opptjent egenkapital</b>			
Annen egenkapital	5	3 074 987	4 594 482
<b>Sum opptjent egenkapital</b>		<b>3 074 987</b>	<b>4 594 482</b>
<b>Sum egenkapital</b>		<b>3 867 487</b>	<b>5 386 982</b>
Beregnet resultat (ikke bokført)		0	-1
<b>Gjeld</b>			
<b>Kortsiktig gjeld</b>			
Leverandørgjeld		23 045	0
Annen kortsiktig gjeld		1 112	1 112
<b>Sum kortsiktig gjeld</b>		<b>24 157</b>	<b>1 112</b>
<b>Sum gjeld</b>		<b>24 157</b>	<b>1 112</b>
<b>SUM EGENKAPITAL OG GJELD</b>		<b>3 891 644</b>	<b>5 388 093</b>

Oslo, 28.06.2024

Yngvar Jørg Ugland  
styrets leder



REDSHIFT AS  
913 177 657

## Noter

### Regnskapsprinsipper

Årsregnskapet er satt opp i samsvar med regnskapsloven. Det er utarbeidet etter norske regnskapsstandarder.

#### Driftsinntekter og kostnader

Inntektsføring skjer etter opptjeningsprinsippet som normalt vil være leveringstidspunktet for varer og tjenester. Kostnader medtas etter sammenstillingsprinsippet, dvs. at kostnader medtas i samme periode som tilhørende inntekter inntektsføres.

#### Hovedregel for vurdering og klassifisering av eiendeler og gjeld

Eiendeler bestemt til varig eie eller bruk er klassifisert som anleggsmidler. Andre eiendeler er klassifisert som omløpsmidler. Fordringer som skal tilbakebetales innen et år er uansett klassifisert som omløpsmidler. Ved klassifisering av kortsiktig og langsiktig gjeld er analoge kriterier lagt til grunn.

Anleggsmidler vurderes til anskaffelseskost, men nedskrives til virkelig verdi når verdifallet forventes ikke å være forbigående. Anleggsmidler med begrenset økonomisk levetid avskrives planmessig. Langsiktig gjeld balanseføres til nominelt mottatt beløp på etableringstidspunktet.

Omløpsmidler vurderes til laveste av anskaffelseskost og virkelig verdi. Kortsiktig gjeld balanseføres til nominelt mottatt beløp på etableringstidspunktet.

#### Anleggsaksjer og andre aksjer

Aksjeposter klassifisert som anleggsmidler er balanseført til anskaffelseskost. Investeringene nedskrives til virkelig verdi dersom verdifallet ikke er forbigående. Mottatt utbytte og andre overskuddsutdelinger fra selskapene inntektsføres som annen finansinntekt.

Markedsbaserte aksjer og andeler vurderes til virkelig verdi.

#### Fordringer

Kundefordringer og andre fordringer oppføres til pålydende etter fradrag for avsetning til forventet tap. Avsetning til tap gjøres på grunnlag av en individuell vurdering av de enkelte fordringene.

#### Skatt

Skattekostnaden i resultatregnskapet omfatter både periodens betalbare skatt og endring i utsatt skatt. Utsatt skatt er beregnet med 22 % på grunnlag av de midlertidige forskjeller som eksisterer mellom regnskapsmessige og skattemessige verdier, samt ligningsmessig underskudd til fremføring ved utgangen av regnskapsåret. Skatteøkende og skattereduserende midlertidige forskjeller som reverserer eller kan reversere i samme periode er utlignet og nettoført.



REDSHIFT AS  
913 177 657

## Note 1 - Annen driftskostnad

Selskapet har ingen ansatte.

Selskapet er ikke pliktig til å ha en tjenstepensjonsordning etter lov om obligatorisk tjenstepensjon.

Styret har ikke mottatt godtgjørelse for sitt arbeid.

## Note 2 - Investeringer i aksjer og andeler

	Anskaffelseskost	Bokført verdi	Periodens resultatførte verdiendring
Culture Intelligence AS	899 734	899 734	-
Digital Insight AS	650 000	650 000	-
My Voice Ai Limited	1 491 063	1 491 063	-
Traq AS	300 000	300 000	-
Boldbooks AS	100 049	100 049	-
Million Doors Inc	400 000	400 000	-
Sky of Norway AS	1 550 000	0	-1 550 000
<b>Sum Investeringer i aksjer og andeler</b>	<b>5 390 845</b>	<b>3 840 845</b>	<b>- 1 550 000</b>

## Note 3 - Spesifisering av skatt

Skattepliktig inntekt	2023	2022
Resultat før skatt	-1 519 494	-386 051
Permanente forskjeller	1 550 000	340 880
+/- Endring i midlertidige forskjeller	0	45 171
- Anvendelse av fremførbart underskudd	-30 506	0
<b>Skattepliktig inntekt</b>	<b>0</b>	<b>0</b>

## Note 4 - Aksjekapital

Selskapet har 100 aksjer hver pålydende kr 1 000, samlet aksjekapital utgjør kr 100 000.

Selskapet har kun en aksjeklasse.

Selskapets største aksjeeiere som eier mer enn 5 % av aksjekapitalen er:

Aksjonærens navn	Antall aksjer
Yngvar Jørg Ugland*	100

\*Selskapets styreleder eier 100% av aksjene i selskapet

## Note 5 - Annen egenkapital

	Aksjekapital	Overkurs	Annen Egenkapital	Sum Egenkapital
Pr 1.1.	100 000	692 500	4 594 481	5 386 981
-Til årets resultat			-1 519 494	-1 519 494
<b>Pr 31.12.</b>	<b>100 000</b>	<b>692 500</b>	<b>3 074 987</b>	<b>3 867 487</b>



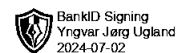
**REDSHIFT AS**  
913 177 657

**Antall årsverk**

Selskapet har ikke hatt ansatte i løpet av regnskapsåret.

**Lån og sikkerhetsstillelse til ledende personer, eiere med videre**

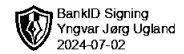
Det er ikke gitt lån eller sikkerhetsstillelse til medlemmer av styrende organer.



Årsregnskap for  
**REDSHIFT AS**  
913177657  
Regnskapsår  
01.01.2023 - 31.12.2023



REDSHIFT AS  
913 177 657

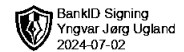


## Resultatregnskap

	Note	2023	2022
<b>Driftsinntekter</b>			
Salgsinntekt		63 900	0
<b>Sum driftsinntekter</b>		<b>63 900</b>	<b>0</b>
<b>Driftskostnader</b>			
Annen driftskostnad	1	-33 394	-45 171
<b>Sum driftskostnader</b>		<b>-33 394</b>	<b>-45 171</b>
<b>Driftsresultat</b>		<b>30 506</b>	<b>-45 171</b>
<b>Finansinntekter</b>			
Annen finansinntekt		0	45 490
<b>Sum finansinntekter</b>		<b>0</b>	<b>45 490</b>
<b>Finanskostnader</b>			
Verdireduksjon av finansielle instrumenter vurdert til virkelig verdi		0	-186 923
Nedskrivning av finansielle eiendeler	2	-1 550 000	0
Annen finanskostnad		0	-199 448
<b>Sum finanskostnader</b>		<b>-1 550 000</b>	<b>-386 371</b>
<b>Netto finans</b>		<b>-1 550 000</b>	<b>-340 880</b>
<b>Resultat før skattekostnad</b>		<b>-1 519 494</b>	<b>-386 051</b>
Skattekostnad	3	0	0
<b>Årsresultat</b>		<b>-1 519 494</b>	<b>-386 051</b>
<b>Overføringer</b>			
Annen egenkapital		-1 519 494	0
Udekket tap		0	-386 051
<b>Sum overføringer</b>		<b>-1 519 494</b>	<b>-386 051</b>



REDSHIFT AS  
913 177 657

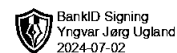


## Balanse

	Note	31.12.2023	31.12.2022
<b>EIENDELER</b>			
<b>Anleggsmidler</b>			
<b>Finansielle anleggsmidler</b>			
Investeringer i aksjer og andeler	2	3 840 845	4 890 797
<b>Sum finansielle anleggsmidler</b>		<b>3 840 845</b>	<b>4 890 797</b>
<b>Sum anleggsmidler</b>		<b>3 840 845</b>	<b>4 890 797</b>
<b>Omløpsmidler</b>			
<b>Fordringer</b>			
Kundefordringer		44 000	0
<b>Sum fordringer</b>		<b>44 000</b>	<b>0</b>
<b>Bankinnskudd, kontanter og lignende</b>			
Bankinnskudd, kontanter og lignende		6 799	497 296
<b>Sum bankinnskudd, kontanter og lignende</b>		<b>6 799</b>	<b>497 296</b>
<b>Sum omløpsmidler</b>		<b>50 799</b>	<b>497 296</b>
<b>SUM EIENDELER</b>		<b>3 891 644</b>	<b>5 388 093</b>



REDSHIFT AS  
913 177 657



## Balanse

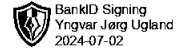
	Note	31.12.2023	31.12.2022
<b>EGENKAPITAL OG GJELD</b>			
<b>Egenkapital</b>			
<b>Innskutt egenkapital</b>			
Aksjekapital	4	100 000	100 000
Overkurs		692 500	692 500
<b>Sum innskutt egenkapital</b>		<b>792 500</b>	<b>792 500</b>
<b>Opptjent egenkapital</b>			
Annen egenkapital	5	3 074 987	4 594 481
<b>Sum opptjent egenkapital</b>		<b>3 074 987</b>	<b>4 594 481</b>
<b>Sum egenkapital</b>		<b>3 867 487</b>	<b>5 386 981</b>
<b>Gjeld</b>			
<b>Kortsiktig gjeld</b>			
Leverandørgjeld		23 045	0
Annen kortsiktig gjeld		1 112	1 112
<b>Sum kortsiktig gjeld</b>		<b>24 157</b>	<b>1 112</b>
<b>Sum gjeld</b>		<b>24 157</b>	<b>1 112</b>
<b>SUM EGENKAPITAL OG GJELD</b>		<b>3 891 644</b>	<b>5 388 093</b>

Oslo, 28.06.2024

Yngvar Jørg Ugland  
styrets leder



REDSHIFT AS  
913 177 657



## Noter

### Regnskapsprinsipper

Årsregnskapet er satt opp i samsvar med regnskapsloven. Det er utarbeidet etter norske regnskapsstandarder.

#### Driftsinntekter og kostnader

Inntektsføring skjer etter opptjeningsprinsippet som normalt vil være leveringstidspunktet for varer og tjenester. Kostnader medtas etter sammenstillingsprinsippet, dvs. at kostnader medtas i samme periode som tilhørende inntekter inntektsføres.

#### Hovedregel for vurdering og klassifisering av eiendeler og gjeld

Eiendeler bestemt til varig eie eller bruk er klassifisert som anleggsmidler. Andre eiendeler er klassifisert som omløpsmidler. Fordringer som skal tilbakebetales innen et år er uansett klassifisert som omløpsmidler. Ved klassifisering av kortsiktig og langsiktig gjeld er analoge kriterier lagt til grunn.

Anleggsmidler vurderes til anskaffelseskost, men nedskrives til virkelig verdi når verdifallet forventes ikke å være forbigående. Anleggsmidler med begrenset økonomisk levetid avskrives planmessig. Langsiktig gjeld balanseføres til nominelt mottatt beløp på etableringstidspunktet.

Omløpsmidler vurderes til laveste av anskaffelseskost og virkelig verdi. Kortsiktig gjeld balanseføres til nominelt mottatt beløp på etableringstidspunktet.

#### Anleggsaksjer og andre aksjer

Aksjeposter klassifisert som anleggsmidler er balanseført til anskaffelseskost. Investeringene nedskrives til virkelig verdi dersom verdifallet ikke er forbigående. Mottatt utbytte og andre overskuddsutdelinger fra selskapene inntektsføres som annen finansinntekt.

Markedsbaserte aksjer og andeler vurderes til virkelig verdi.

#### Fordringer

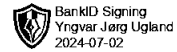
Kundefordringer og andre fordringer oppføres til pålydende etter fradrag for avsetning til forventet tap. Avsetning til tap gjøres på grunnlag av en individuell vurdering av de enkelte fordringene.

#### Skatt

Skattekostnaden i resultatregnskapet omfatter både periodens betalbare skatt og endring i utsatt skatt. Utsatt skatt er beregnet med 22 % på grunnlag av de midlertidige forskjeller som eksisterer mellom regnskapsmessige og skattemessige verdier, samt ligningsmessig underskudd til fremføring ved utgangen av regnskapsåret. Skatteøkende og skattereduserende midlertidige forskjeller som reverserer eller kan reversere i samme periode er utlignet og nettoført.



REDSHIFT AS  
913 177 657



## Note 1 - Annen driftskostnad

Selskapet har ingen ansatte.

Selskapet er ikke pliktig til å ha en tjenestepensjonsordning etter lov om obligatorisk tjenestepensjon.

Styret har ikke mottatt godtgjørelse for sitt arbeid.

## Note 2 - Investeringer i aksjer og andeler

	Anskaffelseskost	Bokført verdi	Periodens resultatførte verdiendring
Culture Intelligence AS	899 734	899 734	-
Digital Insight AS	650 000	650 000	-
My Voice Ai Limited	1 491 063	1 491 063	-
Traq AS	300 000	300 000	-
Boldbooks AS	100 049	100 049	-
Million Doors Inc	400 000	400 000	-
Sky of Norway AS	1 550 000	0	-1 550 000
<b>Sum investeringer i aksjer og andeler</b>	<b>5 390 845</b>	<b>3 840 845</b>	<b>- 1 550 000</b>

## Note 3 - Spesifisering av skatt

Skattepliktig inntekt	2023	2022
Resultat før skatt	-1 519 494	-386 051
Permanente forskjeller	1 550 000	340 880
+/- Endring i midlertidige forskjeller	0	45 171
- Anvendelse av fremførbart underskudd	-30 506	0
<b>Skattepliktig inntekt</b>	<b>0</b>	<b>0</b>

## Note 4 - Aksjekapital

Selskapet har 100 aksjer hver pålydende kr 1 000, samlet aksjekapital utgjør kr 100 000.

Selskapet har kun en aksjeklasse.

Selskapets største aksjeeiere som eier mer enn 5 % av aksjekapitalen er:

Aksjonærens navn	Antall aksjer
Yngvar Jørg Ugland*	100

\*Selskapets styreleder eier 100% av aksjene i selskapet

## Note 5 - Annen egenkapital

	Aksjekapital	Overkurs	Annen Egenkapital	Sum Egenkapital
Pr 1.1.	100 000	692 500	4 594 481	5 386 981
-Til årets resultat			-1 519 494	-1 519 494
<b>Pr 31.12.</b>	<b>100 000</b>	<b>692 500</b>	<b>3 074 987</b>	<b>3 867 487</b>