



ÅRSREGNSKAPET FOR REGNSKAPSÅRET 2020 - GENERELL INFORMASJON

Enheten

Organisasjonsnummer: 989 848 720
Organisasjonsform: Aksjeselskap
Foretaksnavn: SKEIDAR OTTA AS
Forretningsadresse: Skansen 2B
2670 OTTA

Regnskapsår

Årsregnskapets periode: 01.01.2020 - 31.12.2020

Konsern

Morselskap i konsern: Nei

Regnskapsregler

Regler for små foretak benyttet: Ja
Benyttet ved utarbeidelsen av årsregnskapet til selskapet: Regnskapslovens alminnelige regler

Årsregnskapet fastsatt av kompetent organ

Bekreftet av representant for selskapet: Rolf Mo Skaurum
Dato for fastsettelse av årsregnskapet: 25.03.2021

Grunnlag for avgivelse

År 2020: Årsregnskapet er elektronisk innlevert
År 2019: Tall er hentet fra elektronisk innlevert årsregnskap fra 2020

Det er ikke krav til at årsregnskapet m.v. som sendes til Regnskapsregisteret er undertegnet. Kontrollen på at dette er utført ligger hos revisor/enhetens øverste organ. Sikkerheten ivaretas ved at innsender har rolle/rettighet for innsending av årsregnskapet via Altinn, og ved at det bekreftes at årsregnskapet er fastsatt av kompetent organ.

Brønnøysundregistrene, 12.07.2022



Resultatregnskap

Beløp i: NOK	Note	2020	2019
RESULTATREGNSKAP			
Inntekter			
Salgsinntekt		14 324 749	
Annen driftsinntekt		257 596	
Sum inntekter		14 582 345	
Kostnader			
Varekostnad		8 150 108	
Lønnskostnad		2 582 023	
Avskrivning på varige driftsmidler og immaterielle eiendeler		161 417	
Annen driftskostnad		4 501 238	
Sum kostnader		15 394 786	
Driftsresultat		-812 441	
Rentekostnad til foretak i samme konsern		172 975	
Annen rentekostnad		84	
Annen finanskostnad		2 090	
Sum finanskostnader		175 149	
Netto finans		-175 149	
Ordinært resultat før skattekostnad		-987 590	0
Skattekostnad på ordinært resultat		-217 270	
Ordinært resultat etter skattekostnad		-770 320	0
Årsresultat		-770 320	0



Balanse

Beløp i: NOK	Note	2020	2019
BALANSE - EIENDELER			
Anleggsmidler			
Immaterielle eiendeler			
Utsatt skattefordel		1 098 261	
Goodwill		66 700	
Sum immaterielle eiendeler		1 164 961	
Varige driftsmidler			
Tomter, bygninger og annen fast eiendom		40 600	
Driftsløsøre, inventar, verktøy, kontormaskiner og lignende		52 900	
Sum varige driftsmidler		93 500	
Sum anleggsmidler		1 258 461	0
Omløpsmidler			
Varer			
Varer		3 727 118	
Sum varer		3 727 118	
Fordringer			
Kundefordringer		25 233	
Andre fordringer		275 317	
Sum fordringer		300 550	
Bankinnskudd, kontanter og lignende			
Bankinnskudd, kontanter og lignende		4 832	
Sum bankinnskudd, kontanter og lignende		4 832	
Sum omløpsmidler		4 032 500	0
SUM EIENDELER		5 290 961	0

BALANSE - EGENKAPITAL OG GJELD

Egenkapital



Balanse

Beløp i: NOK	Note	2020	2019
Innskutt egenkapital			
Selskapskapital		2 900 000	
Sum innskutt egenkapital		2 900 000	
Opptjent egenkapital			
Udekket tap		3 930 935	
Sum opptjent egenkapital		-3 930 935	
Sum egenkapital		-1 030 935	0
Sum langsiktig gjeld		0	0
Kortsiktig gjeld			
Leverandørgjeld		978 208	
Skyldige offentlige avgifter		278 855	
Annen kortsiktig gjeld		5 064 833	
Sum kortsiktig gjeld		6 321 896	
Sum gjeld		6 321 896	0
SUM EGENKAPITAL OG GJELD		5 290 961	0



Brønnøysundregistrene

ÅRSREGNSKAP FOR REGNSKAPSÅRET 2020 - GENERELL INFORMASJON

Journalnummer: 2021 339807

Enheten

Organisasjonsnummer: 989 848 720
Organisasjonsform: Aksjeselskap
Foretaksnavn: SKEIDAR OTTA AS
Forretningsadresse: Skansen 2B
2670 OTTA

Regnskapsår

Årsregnskapets periode: 01.01.2020 - 31.12.2020

Konsern

Morselskap i konsern: Nei

Regnskapsregler

Regler for små foretak benyttet: Ja
Benyttet ved utarbeidelsen av
årsregnskapet til selskapet: Regnskapslovens alminnelige regler

Årsregnskapet fastsatt av kompetent organ

Bekreftet av representant for selskapet: Rolf Mo Skaurum
Dato for fastsettelse av årsregnskapet: 25.03.2021

Grunnlag for avgivelse

År 2020: Årsregnskap er elektronisk innlevert.
År 2019: Tall er hentet fra elektronisk innlevert årsregnskap fra 2020.

Det er ikke krav til at årsregnskapet m.v. som sendes til Regnskapsregisteret er undertegnet. Kontrollen på at dette er utført ligger hos revisor/enhetens øverste organ. Sikkerheten ivaretas ved at innsender har rolle/rettighet for innsending av årsregnskapet via Altinn, og ved at det bekreftes at årsregnskapet er fastsatt av kompetent organ.

Brønnøysundregistrene, 17.06.2021



Organisasjonsnr: 989 848 720
SKEIDAR OTTA AS

RESULTATREGNSKAP

Beløp i: NOK	Note	2020	2019
RESULTATREGNSKAP			
Inntekter			
Salgsinntekt		14 324 749	
Annen driftsinntekt		257 596	
Sum inntekter		14 582 345	
Kostnader			
Varekostnad		8 150 108	
Lønnskostnad		2 582 023	
Avskrivning på varige driftsmidler og immaterielle eiendeler		161 417	
Annen driftskostnad		4 501 238	
Sum kostnader		15 394 786	
Driftsresultat		-812 441	
Rentekostnad til foretak i samme konsern		172 975	
Annen rentekostnad		84	
Annen finanskostnad		2 090	
Sum finanskostnader		175 149	
Netto finans		-175 149	
Ordinært resultat før skattekostnad		-987 590	0
Skattekostnad på ordinært resultat		-217 270	
Ordinært resultat etter skattekostnad		-770 320	0
Årsresultat		-770 320	0



Organisasjonsnr: 989 848 720
SKEIDAR OTTA AS

BALANSE

Beløp i: NOK **Note** **2020** **2019**

BALANSE - EIENDELER

Anleggsmidler

Immaterielle eiendeler

Utsatt skattefordel	1 098 261	
Goodwill	66 700	
Sum immaterielle eiendeler	1 164 961	

Varige driftsmidler

Tomter, bygninger og annen fast eiendom	40 600	
Driftsløsøre, inventar, verktøy, kontormaskiner og lignende	52 900	
Sum varige driftsmidler	93 500	

Sum anleggsmidler	1 258 461	0
--------------------------	------------------	----------

Omløpsmidler

Varer

Varer	3 727 118	
Sum varer	3 727 118	

Fordringer

Kundefordringer	25 233	
Andre fordringer	275 317	
Sum fordringer	300 550	

Bankinnskudd, kontanter og lignende

Bankinnskudd, kontanter og lignende	4 832	
Sum bankinnskudd, kontanter og lignende	4 832	

Sum omløpsmidler	4 032 500	0
-------------------------	------------------	----------

SUM EIENDELER	5 290 961	0
----------------------	------------------	----------

BALANSE - EGENKAPITAL OG GJELD

Egenkapital

Innskutt egenkapital

Selskapskapital	2 900 000	
Sum innskutt egenkapital	2 900 000	

Opptjent egenkapital

Udekket tap	3 930 935	
-------------	-----------	--



Sum opptjent egenkapital	-3 930 935	
Sum egenkapital	-1 030 935	0
Sum langsiktig gjeld	0	0
Kortsiktig gjeld		
Leverandørgjeld	978 208	
Skyldige offentlige avgifter	278 855	
Annen kortsiktig gjeld	5 064 833	
Sum kortsiktig gjeld	6 321 896	
Sum gjeld	6 321 896	0
SUM EGENKAPITAL OG GJELD	5 290 961	0



Organisasjonsnr: 989 848 720
SKEIDAR OTTA AS

NOTEOPPLYSNINGER - SELSKAP - alle poster oppgitt i hele tall

Note

Regnskapsprinsipper

Årsregnskapet er satt opp etter regnskapsloven. Regnskapsreglene for små foretak er fulgt.

Note

Antall aksjer og aksjeeiere

<u>Aksjeklasse</u>	<u>Ant. aksjer</u>	<u>Pålydende</u>	<u>Bokført verdi</u>
Ordinære aksjer	2900.00	1000.00	2900000.00

<u>Aksjeeiere - fritekst</u>	<u>Antall</u>	<u>Eierandel</u>	<u>Aksjeklasse</u>
SLG	2900.00	100.00%	Ordinære aksjer

<u>Sum</u>	<u>Sum antall</u>	<u>Sum eierandel</u>	
	2900.00	100.00%	

Note

Ytelser til ledende personer

Er det gitt ytelser til ledende person: Nei

Ytelser til daglig leder

<u>Ytelser</u>	<u>Lønn</u>	<u>Pensj.forpl.</u>	<u>Andre godtgj.</u>
----------------	-------------	---------------------	----------------------

Note

Antall årsverk i regnskapsåret

Virksomheten har hatt følgende antall årsverk:
0.00

Note

Lån og sikkerhetsstillelse til ledende personer og aksjeeiere

Er det gitt lån eller sikkerhetsstillelse til ledende personer: Nei



NITSCHKE

Til generalforsamlingen i
Skeidar Otta AS

NITSCHKE AS

Vollsveien 17B
Postboks 353, 1326 Lysaker

Telefon: +47 67 10 77 00
E-post: post@nitschke.no

Foretaksregisteret: NO 914 658 314 MVA

Medlemmer av Den norske Revisorforening
Independent member of BKR International

www.nitschke.no

UAVHENGIG REVISORS BERETNING

Uttalelse om revisjonen av årsregnskapet

Konklusjon

Vi har revidert årsregnskapet for Skeidar Otta AS som viser et underskudd på kr 770 320. Årsregnskapet består av balanse per 31. desember 2020, resultatregnskap, og kontantstrømoppstilling for regnskapsåret avsluttet per denne datoen og noter til årsregnskapet, herunder et sammendrag av viktige regnskapsprinsipper.

Etter vår mening er det medfølgende årsregnskapet avgitt i samsvar med lov og forskrifter og gir et rettviseende bilde av selskapets finansielle stilling per 31. desember 2020, og av dets resultater og kontantstrømmer for regnskapsåret avsluttet per denne datoen i samsvar med regnskapslovens regler og god regnskapsskikk i Norge.

Grunnlag for konklusjonen

Vi har gjennomført revisjonen i samsvar med lov, forskrift og god revisjonsskikk i Norge, herunder de internasjonale revisjonsstandardene (ISA-ene). Våre oppgaver og plikter i henhold til disse standardene er beskrevet i *Revisors oppgaver og plikter ved revisjon av årsregnskapet*. Vi er uavhengige av selskapet slik det kreves i lov og forskrift, og har overholdt våre øvrige etiske forpliktelser i samsvar med disse kravene. Etter vår oppfatning er innhentet revisjonsbevis tilstrekkelig og hensiktsmessig som grunnlag for vår konklusjon.

Styrets og daglig leders ansvar for årsregnskapet

Styret og daglig leder (ledelsen) er ansvarlig for å utarbeide årsregnskapet i samsvar med lov og forskrifter, herunder for at det gir et rettviseende bilde i samsvar med regnskapslovens regler og god regnskapsskikk i Norge. Ledelsen er også ansvarlig for slik intern kontroll som den finner nødvendig for å kunne utarbeide et årsregnskap som ikke inneholder vesentlig feilinformasjon, verken som følge av misligheter eller utilsiktede feil.

Ved utarbeidelsen av årsregnskapet må ledelsen ta standpunkt til selskapets evne til fortsatt drift og opplyse om forhold av betydning for fortsatt drift. Forutsetningen om fortsatt drift skal legges til grunn for årsregnskapet så lenge det ikke er sannsynlig at virksomheten vil bli avvirket.

NITSCHKE

Revisors oppgaver og plikter ved revisjonen av årsregnskapet

Vårt mål er å oppnå betryggende sikkerhet for at årsregnskapet som helhet ikke inneholder vesentlig feilinformasjon, verken som følge av misligheter eller utilsiktede feil, og å avgi en revisjonsberetning som inneholder vår konklusjon. Betryggende sikkerhet er en høy grad av sikkerhet, men ingen garanti for at en revisjon utført i samsvar med lov, forskrift og god revisjonsskikk i Norge, herunder ISA-ene, alltid vil avdekke vesentlig feilinformasjon som eksisterer. Feilinformasjon kan oppstå som følge av misligheter eller utilsiktede feil. Feilinformasjon blir vurdert som vesentlig dersom den enkeltvis eller samlet med rimelighet kan forventes å påvirke økonomiske beslutninger som brukerne foretar basert på årsregnskapet.

For videre beskrivelse av revisors oppgaver og plikter vises det til:

<https://revisorforeningen.no/revisjonsberetninger>


Uttalelse om øvrige lovmessige krav for Skeidar Otta AS

Konklusjon om registrering og dokumentasjon

Basert på vår revisjon av årsregnskapet som beskrevet ovenfor, og kontrollhandlinger vi har funnet nødvendig i henhold til internasjonal standard for attestasjonsoppdrag (ISAE) 3000 «Attestasjonsoppdrag som ikke er revisjon eller forenklet revisorkontroll av historisk finansiell informasjon», mener vi at ledelsen, har oppfylt sin plikt til å sørge for ordentlig og oversiktlig registrering og dokumentasjon av selskapets regnskapsopplysninger i samsvar med lov og god bokføringskikk i Norge.

Lysaker, 25. mars 2021

NITSCHKE AS



Simen Jagland

statsautorisert revisor



SKEIDAR OTTA AS

RESULTATREGNSKAP 01.01-31.12

	NOTE	2020		2019	
Driftsinntekter					
Salgsinntekter		14 324 749	100,0 %	16 635 223	100,0 %
Andre driftsinntekter		257 596	1,8 %	341 745	2,1 %
Sum driftsinntekter		<u>14 582 345</u>	101,8 %	<u>16 976 968</u>	102,1 %
Driftskostnader					
Varekostnad	8	8 150 108	56,9 %	10 192 247	61,3 %
Lønn og andre personalkostnader	6	2 582 023	18,0 %	2 924 736	17,6 %
Avskrivninger	4	161 417	1,1 %	172 348	1,0 %
Andre driftskostnader	4,8	4 501 238	31,4 %	5 247 846	31,5 %
Sum driftskostnader		<u>15 394 786</u>	107,5 %	<u>18 537 177</u>	111,4 %
Driftsresultat		<u>-812 441</u>	-5,7 %	<u>-1 560 209</u>	-9,4 %
Finansposter					
Renteinntekter		0	0,0 %	17 535	0,1 %
Rentekostnader konsern		-172 975	-1,2 %	-150 054	-0,9 %
Andre rentekostnader		-84	0,0 %	-548	0,0 %
Andre finanskostnader		-2 090	0,0 %	-2 096	0,0 %
Netto finansposter		<u>-175 149</u>	-1,2 %	<u>-135 163</u>	-0,8 %
Resultat før skattekostnad		<u>-987 590</u>	-6,9 %	<u>-1 695 372</u>	-10,2 %
Skattekostnad	9	217 270	1,5 %	372 603	2,2 %
Årsresultat	3	<u><u>-770 320</u></u>	-5,4 %	<u><u>-1 322 769</u></u>	-8,0 %



**SKEIDAR OTTA AS****BALANSE**

	<u>NOTE</u>	<u>31.12.20</u>		<u>31.12.19</u>	
EIENDELER					
ANLEGGSMIDLER					
Immaterielle eiendeler					
Utsatt skattefordel	9	1 098 261	20,8 %	880 991	15,2 %
Goodwill	4	66 700	1,3 %	166 700	2,9 %
Sum immaterielle eiendeler		<u>1 164 961</u>	<u>22,0 %</u>	<u>1 047 691</u>	<u>18,1 %</u>
Varige driftsmidler					
Påkostning leide lokaler	4,7	40 600	0,8 %	69 600	1,2 %
Andre driftsmidler	4,7	52 900	1,0 %	65 700	1,1 %
Sum varige driftsmidler		<u>93 500</u>	<u>1,8 %</u>	<u>135 300</u>	<u>2,3 %</u>
SUM ANLEGGSMIDLER		<u>1 258 461</u>	23,8 %	<u>1 182 991</u>	20,4 %
OMLØPSMIDLER					
Varer					
Varebeholdning	7	3 727 118	70,4 %	4 241 332	73,2 %
Sum varer		<u>3 727 118</u>	<u>70,4 %</u>	<u>4 241 332</u>	<u>73,2 %</u>
Fordringer					
Kundefordringer	7	25 233	0,5 %	37 059	0,6 %
Andre kortsiktige fordringer	5	275 317	5,2 %	327 517	5,7 %
Sum fordringer		<u>300 550</u>	<u>5,7 %</u>	<u>364 576</u>	<u>6,3 %</u>
Likvider					
Betalingsmidler		4 832	0,1 %	7 050	0,1 %
Sum likvider		<u>4 832</u>	<u>0,1 %</u>	<u>7 050</u>	<u>0,1 %</u>
SUM OMLØPSMIDLER		<u>4 032 500</u>	76,2 %	<u>4 612 958</u>	79,6 %
SUM EIENDELER		<u>5 290 961</u>	100,0 %	<u>5 795 949</u>	100,0 %

**SKEIDAR OTTA AS****BALANSE**

	NOTE	31.12.20		31.12.19	
EGENKAPITAL OG GJELD					
EGENKAPITAL					
Innskutt egenkapital					
Selskapskapital	2,3	2 900 000	54,8 %	2 900 000	50,0 %
Sum innskutt egenkapital		<u>2 900 000</u>	<u>54,8 %</u>	<u>2 900 000</u>	<u>50,0 %</u>
Opptjent egenkapital					
Udekket tap	3	-3 930 935	-74,3 %	-3 160 615	-54,5 %
Sum opptjent egenkapital		<u>-3 930 935</u>	<u>-74,3 %</u>	<u>-3 160 615</u>	<u>-54,5 %</u>
SUM EGENKAPITAL	3	<u>-1 030 935</u>	<u>-19,5 %</u>	<u>-260 615</u>	<u>-4,5 %</u>
GJELD					
Kortsiktig gjeld					
Leverandørgjeld	5	978 208	18,5 %	1 026 693	17,7 %
Skyldige offentlige avgifter		278 855	5,3 %	141 259	2,4 %
Annen kortsiktig gjeld	5	5 064 833	95,7 %	4 888 612	84,3 %
Sum kortsiktig gjeld		<u>6 321 896</u>	<u>119,5 %</u>	<u>6 056 564</u>	<u>104,5 %</u>
SUM GJELD		<u>6 321 896</u>	<u>119,5 %</u>	<u>6 056 564</u>	<u>104,5 %</u>
SUM EGENKAPITAL OG GJELD		<u>5 290 961</u>	<u>100,0 %</u>	<u>5 795 949</u>	<u>100,0 %</u>

Vestby, 25 mars 2021


Rune Henriksen
Styreleder
Siv Lene Tårud
Daglig leder



SKEIDAR OTTA AS

NOTER TIL REGNSKAPET 2020

Note 1 Regnskapsprinsipper

Generelt

Regnskapet for Skeidar Otta AS er utarbeidet i overensstemmelse med regnskapsloven, norske regnskapsstandarder og god regnskapsskikk. Regnskapet bygger på de grunnleggende prinsipper om historisk kost, sammenstilling, kongruens, forsiktighet og fortsatt drift.

Klassifisering

Eiendeler som knytter seg til varekretsløpet, fordringer med forfall innen ett år samt eiendeler som ikke er bestemt til varig eie eller bruk, er klassifisert som omløpsmidler. Øvrige eiendeler er klassifisert som anleggsmidler. Gjeld som knytter seg til varekretsløpet og gjeldsposter som i sin helhet forfaller til betaling innen ett år, er klassifisert som kortsiktig gjeld. Øvrig gjeld er klassifisert som langsiktig gjeld.

Sammenligningstall

Ved endret klassifisering av regnskapsposter, er sammenligningstallene omarbeidet tilsvarende.

Salgsinntekter

Alt salg inntektsføres på leveringstidspunktet. Gjennomført levering vil normalt innebære at kontroll og risiko er overført til kunden og at inntekten således er opptjent.

Kostnader

Kostnader resultatføres i samme periode som tilhørende inntekt. I tilfeller hvor det ikke er en direkte sammenheng med tilhørende inntekt, blir kostnaden regnskapsført når den anses endelig pådratt.

Driftsmidler

Varige driftsmidler vurderes til historisk kost etter fradrag for bedriftsøkonomiske avskrivninger. Driftsmidlene avskrives lineært over forventet levetid. Påkostninger i leide lokaler avskrives over leiekontraktens løpetid dersom forventet levetid overstiger gjenværende kontraktstid. Goodwill avskrives over 10 år da de kostnader som påløper ved oppkjøp skaper merverdier for selskapet som under forutsetning av fortsatt drift normalt vil ha en levetid som overstiger dette.

Varebeholdninger

Varebeholdningen er vurdert til det laveste av anskaffelseskost og netto salgsverdi etter fradrag for antatte salgskostnader. Det er gjort fradrag for eventuell ukurans.

Kundefordringer

Kundefordringene er verdsatt til antatt virkelig verdi etter fradrag for avsetning til forventet tap. Avsetning til tap gjøres på grunnlag av en individuell vurdering av de enkelte fordringene. I tillegg gjøres det for øvrige kundefordringer en generell avsetning for å dekke antatt tap.



Pensjoner

I tillegg til den lovbestemte OTP-ordningen, er selskapets ansatte også medlemmer av AFP-ordningen.

OTP-ordningen er innskuddsbasert og i samsvar med lovens minimumskrav. Alle innbetalte innskudd kostnadsføres løpende og inngår i årets pensjonsopptjening.

AFP-ordningen er ytelsesbasert og gir mulighet for fratreden fra fylte 62 år. Ordningen blir inntil videre likevel regnskapsført som en innskuddsordning da det foreløpig ikke foreligger tilstrekkelige data til å regnskapsføre den som en ytelsesordning.

Skatter

Skattekostnadsbegrepet i resultatregnskapet består av 2 elementer, årets betalbare skatt og endring i netto utsatt skatt. Utsatt skatt og utsatt skattefordel presenteres netto i balansen og beregnes med nominell skattesats på grunnlag av midlertidige forskjeller mellom regnskapsmessige og skattemessige verdier.



Note 2 Aksjekapital og aksjonærer

Antall aksjer	Pålydende	Aksjekapital
2 900	1 000	2 900 000

Alle aksjer er i samme aksjeklasse.

Aksjonærer 31.12.20	Antall	Eierandel	Forretningskontor
SkeidarLiving Group AS	2 900	100,0 %	Vestby kommune
Sum	2 900	100,0 %	

Skeidar Otta AS inngår i SkeidarLiving Group-konsernet.

Konsernregnskapet kan fås utlevert på morselskapets hovedkontor i Vestby.

Note 3 Egenkapital

	Aksjekapital	Udekket tap	Sum
Egenkapital 01.01	2 900 000	-3 160 615	-260 615
Årets resultat		-770 320	-770 320
Egenkapital 31.12	2 900 000	-3 930 935	-1 030 935

Egenkapitalen er tapt. Fortsatt drift anses likevel som forsvarlig så lenge øvrige konsernselskaper er innstilt på å bidra med den nødvendige likviditet og finansiering inntil egenkapitalen er gjenvunnet.

Note 4 Varige driftsmidler og immaterielle eiendeler

	Transportmidler	Maskiner og inventar	Påkostning leide lokaler	Goodwill	Total
Kostpris 01.01.	140 000	148 175	155 299	500 000	943 474
Tilgang i året	0	19 617	0	0	19 617
Avgang (kostpris)	0	0	0	0	0
Kostpris 31.12.	140 000	167 792	155 299	500 000	963 091
Akkumulerte avskrivninger 01.01.	140 000	82 475	85 699	333 300	641 474
Årets ord. avskrivninger	0	32 417	29 000	100 000	161 417
Avgang avskrivninger	0	0	0	0	0
Akkumulerte av- og nedskrivninger 31.12.	140 000	114 892	114 699	433 300	802 891
Bokført verdi 31.12.	0	52 900	40 600	66 700	160 200
Avskrivningssatser	15%	15-25 %	10-20 %	20 %	

Goodwill gjelder merverdier ved oppkjøp av innmat i lokal konkurrent i 2016.

Goodwillen avskrives over 5 år da det ble forventet nyetablering av lokale konkurrenter innen den tid.

Leiekostnader	2020	2019
Kontormaskiner/ IT-utstyr	25 781	17 532
Betalingsterminaler	15 355	15 975
Sum	41 135	33 507



Note 5 Konsernmellomværender

Selskap i samme konsern	2020	2019
Andre fordringer	19 072	5 876
Leverandørgjeld	-838 931	-816 558
Annen kortsiktig gjeld	-3 551 709	-3 634 529
Netto konsernmellomværende	-4 371 568	-4 445 211

Note 6 Lønnskostnader og ansatte

	2020	2019
Lønninger	2 335 622	2 619 459
Folketrygdavgift	140 299	171 443
Pensjonskostnader	76 345	81 997
Andre ytelser	29 757	51 837
Sum lønns- og andre personalkostnader	2 582 023	2 924 736

Antall ansatte pr 31.12	10	11
Gjennomsnittlig antall årsverk	5	5

Ytelser til ledende personer

Lønn daglig leder	456 304
Opptjent OTP-innskudd	7 941
Andre ytelser	252
Sum daglig leder	464 497

Daglig leder deltar i konsernets bonusordning.
Det er ikke utbetalt honorar til styret.

Revisor	2020	2019
Kostnadsført revisjonshonorar:	22 730	22 450



Note 7 Pantstillelser og garantiforpliktelser

	2020	2019
Bokført verdi av eiendeler som er stilt som sikkerhet:		
Kundefordringer	25 233	37 059
Varelager	3 727 118	4 241 332
Driftsmidler	93 500	135 300
Sum	3 845 851	4 413 691
Garantier, kaushjonsansvar o.l.:		
Skattetrekksgaranti	220 000	220 000

Sikkerheten gjelder morselskapets forpliktelser overfor Nordea Bank Norge AS.

Selskapets kassekreditt inngår i konsernets konsernkontosystem.

Morselskapet SkeidarLiving Group AS står som konsernets juridiske motpart overfor selskapets bankforbindelse, og juridisk sett utgjør derfor kassekreditten et mellomværende med morselskapet SkeidarLiving Group AS.

Konsernet tilfredsstiller bankens krav til finansielle covenants ved datoen for avleggelsen av årsregnskapet.

Note 8 Transaksjoner med nærstående parter

Morselskapet SkeidarLiving Group AS (SLG) fakturerer sentraliserte kjedetjenester.

Sentraliserte tjenester omfatter blant annet kjededrift, markedsføring, IT, regnskap og lønn, og blir viderefakturert kjedens varehus til selvkost og uten fortjenestepåslag.

Søsterselskapet SLG Supply Chain AS (SSC) er ansvarlig for kjedens varekjøp og logistikk.

Varene viderefaktureres til kostpris før leverandørbonus.

	2020	2019
Varekjøp	7 920 399	10 328 021
Sentraliserte tjenester	1 450 802	1 607 064
Sum transaksjoner	9 371 201	11 935 085



Note 9 Skatter

Spesifikasjon av midlertidige forskjeller og beregning av utsatt skattefordel:

	31.12.20	31.12.19	Endring
Skattereduserende midlertidige forskjeller:			
Kundefordringer	1 100	1 500	400
Varebeholdning	125 000	76 000	-49 000
Driftsmidler	208 417	246 235	37 818
Fremførbart underskudd	4 657 577	3 680 769	-976 808
Sum:	4 992 094	4 004 504	-987 590
Grunnlag utsatt skattefordel	-4 992 094	-4 004 504	987 590
Utsatt skattefordel (22 %)	-1 098 261	-880 991	217 270

Selskapet forventer positive resultater de kommende år og kan dessuten motta konsernbidrag. Den utsatte skattefordelen er derfor aktivert i sin helhet.

Spesifikasjon av forskjellen mellom det regnskapsmessige resultat før skatter og årets skattepliktige inntekt:

	2020	2019
Regnskapsmessig resultat	-987 590	-1 695 372
+/- Permanente forskjeller	0	1 724
+ Endring midl. forskjeller	10 782	-25 944
Grunnlag betalbar skatt	-976 808	-1 719 592
Betalbar skatt (22 %)	0	0

	2020	2019
Årets skattekostnad		
Betalbar skatt	0	0
+ Endring utsatt skatt	-217 270	-372 603
Årets skattekostnad	-217 270	-372 603

	2020	2019
Avstemming av effektiv skattesats		
Årets skattekostnad	-217 270	-372 603
Skatt på permanente forskjeller	0	-379
Skatt ved nominell skattesats	217 270	372 982
Avvik	0	0

Nominell skattesats	22,0 %	22,0 %
Effektiv skattesats	22,0 %	22,0 %

**SKEIDAR OTTA AS****KONTANTSTRØMOPPSTILLING**

(Indirekte modell)

	<u>2020</u>	<u>2019</u>
<i>Kontantstrømmer fra operasjonelle aktiviteter</i>		
Resultat før skattekostnad	-987 590	-1 695 372
+ Ordinære avskrivninger	161 417	172 348
Endring i varelager	514 214	-217 417
Endring i kundefordringer	11 826	312 231
Endring i leverandørgjeld	-48 485	-42 498
Endring i andre tidsavgrensningsposter	366 017	1 474 629
Netto kontantstrøm fra operasjonelle aktiviteter (A)	<u>17 399</u>	<u>3 921</u>
<i>Kontantstrømmer fra investeringsaktiviteter</i>		
Utbetalinger ved kjøp av varige driftsmidler	-19 617	-16 148
Netto kontantstrøm fra investeringsaktiviteter (B)	<u>-19 617</u>	<u>-16 148</u>
<i>Kontantstrømmer fra finansieringsaktiviteter</i>		
Innbetaling av konsernbidrag	0	-
Netto kontantstrøm fra finansieringsaktiviteter (C)	<u>0</u>	<u>0</u>
Netto endring i kontanter og kontantekvivalenter gjennom året (A+B+C)	-2 218	-12 227
KONTANTER OG KONTANTEKVIVALENTER 01.01.	<u>7 050</u>	<u>19 277</u>
KONTANTER OG KONTANTEKVIVALENTER 31.12.	<u><u>4 832</u></u>	<u><u>7 050</u></u>