



ÅRSREGNSKAPET FOR REGNSKAPSÅRET 2023 - GENERELL INFORMASJON

Enheten

Organisasjonsnummer: 970 888 810
Organisasjonsform: Aksjeselskap
Foretaksnavn: GRAFISK SPIRALISERING AS
Forretningsadresse: Trygve Nilsens vei 8
1061 OSLO

Regnskapsår

Årsregnskapets periode: 01.01.2023 - 31.12.2023

Konsern

Morselskap i konsern: Ja
Konsernregnskap lagt ved: Nei

Regnskapsregler

Regler for små foretak benyttet: Ja
Benyttet ved utarbeidelsen av årsregnskapet til selskapet: Regnskapslovens alminnelige regler

Årsregnskapet fastsatt av kompetent organ

Bekreftet av representant for selskapet: Kurt Arild Rasmussen
Dato for fastsettelse av årsregnskapet: 01.03.2024

Grunnlag for avgivelse

År 2023: Årsregnskapet er elektronisk innlevert
År 2022: Tall er hentet fra elektronisk innlevert årsregnskap fra 2023

Det er ikke krav til at årsregnskapet m.v. som sendes til Regnskapsregisteret er undertegnet. Kontrollen på at dette er utført ligger hos revisor/enhetens øverste organ. Sikkerheten ivaretas ved at innsender har rolle/rettighet for innsending av årsregnskapet via Altinn, og ved at det bekreftes at årsregnskapet er fastsatt av kompetent organ.

Brønnøysundregistrene, 13.06.2025



Resultatregnskap

Beløp i: NOK	Note	2023	2022
RESULTATREGNSKAP			
Inntekter			
Salgsinntekt		9 571 904	9 826 240
Sum inntekter		9 571 904	9 826 240
Kostnader			
Varekostnad		1 711 335	2 090 805
Lønnskostnad	1, 2	3 572 261	3 000 959
Avskrivning av driftsmidler og immaterielle eiendeler		263 404	203 552
Annen driftskostnad		3 600 553	3 084 423
Sum kostnader		9 147 553	8 379 739
Driftsresultat		424 350	1 446 501
Finansinntekter og finanskostnader			
Inntekt på investering i datterselskap		700 000	
Annen renteinntekt		1 069	15 315
Annen finansinntekt		6 233	5 166
Sum finansinntekter		707 302	20 481
Annen rentekostnad		58 810	41 658
Annen finanskostnad		4 818	11 835
Sum finanskostnader		63 628	53 493
Netto finans		643 674	-33 011
Ordinært resultat før skattekostnad		1 068 024	1 413 490
Skattekostnad på resultat	3	81 072	311 174
Ordinært resultat etter skattekostnad		986 952	1 102 315
Årsresultat		986 952	1 102 316
Årsresultat etter minoritetsinteresser		986 952	1 102 315
Totalresultat		986 952	1 102 315



Resultatregnskap

Beløp i: NOK	Note	2023	2022
Overføringer og disponeringer			
Tilleggsutbytte		1 000 000	700 000
Avsatt til annen egenkapital			402 316
Overført fra annen egenkapital		-13 048	
Sum overføringer og disponeringer	4	986 952	1 102 316



Balanse

Beløp i: NOK	Note	2023	2022
BALANSE - EIENDELER			
Anleggsmidler			
Immaterielle eiendeler			
Utsatt skattefordel	3	60 290	51 185
Sum immaterielle eiendeler		60 290	51 185
Varige driftsmidler			
Maskiner og anlegg		782 122	462 707
Driftsløsøre, inventar o.a. utstyr		472 163	105 558
Sum varige driftsmidler		1 254 285	568 265
Finansielle anleggsmidler			
Investering i datterselskap		30 000	30 000
Investeringer i aksjer og andeler		1 000	
Andre langsiktige fordringer			14 651
Sum finansielle anleggsmidler		31 000	44 651
Sum anleggsmidler		1 345 575	664 101
Omløpsmidler			
Varer			
Sum varer		688 502	761 984
Fordringer			
Kundefordringer		2 188 408	1 682 313
Andre kortsiktige fordringer	2	502 951	683 693
Sum fordringer		2 691 359	2 366 006
Investeringer			
Andre finansielle instrumenter			1 000
Sum investeringer			1 000
Bankinnskudd, kontanter og lignende			
Bankinnskudd, kontanter o.l.		1 075 945	1 873 071
Sum bankinnskudd, kontanter og lignende		1 075 945	1 873 071



Balanse

Beløp i: NOK	Note	2023	2022
Sum omløpsmidler		4 455 807	5 002 061
SUM EIENDELER		5 801 382	5 666 162
BALANSE - EGENKAPITAL OG GJELD			
Egenkapital			
Innskutt egenkapital			
Aksjekapital	5	100 000	100 000
Sum innskutt egenkapital		100 000	100 000
Opptjent egenkapital			
Annen egenkapital		3 645 835	3 658 884
Sum opptjent egenkapital		3 645 835	3 658 884
Sum egenkapital	4	3 745 835	3 758 884
Gjeld			
Langsiktig gjeld			
Utsatt skatt	3		
Annen langsiktig gjeld			
Gjeld til kredittinstitusjoner		898 477	230 750
Øvrig langsiktig gjeld			317 929
Sum annen langsiktig gjeld		898 477	548 679
Sum langsiktig gjeld		898 477	548 679
Kortsiktig gjeld			
Leverandørgjeld		180 285	162 961
Betalbar skatt	3	90 177	351 531
Skyldig offentlige avgifter		516 312	488 702
Annen kortsiktig gjeld		370 295	355 404
Sum kortsiktig gjeld		1 157 070	1 358 599
Sum gjeld		2 055 546	1 907 278
SUM EGENKAPITAL OG GJELD		5 801 382	5 666 162



Balanse

Beløp i: NOK	Note	2023	2022
---------------------	-------------	-------------	-------------



Brønnøysundregistrene

ÅRSREGNSKAP FOR REGNSKAPSÅRET 2023 - GENERELL INFORMASJON

Journalnummer: 2024 321591

Enheten

Organisasjonsnummer: 970 888 810
Organisasjonsform: Aksjeselskap
Foretaksnavn: GRAFISK SPIRALISERING AS
Forretningsadresse: Trygve Nilsens vei 8
1061 OSLO

Regnskapsår

Årsregnskapets periode: 01.01.2023 - 31.12.2023

Konsern

Morselskap i konsern: Ja
Konsernregnskap lagt ved: Nei

Regnskapsregler

Regler for små foretak benyttet: Ja
Benyttet ved utarbeidelsen av
årsregnskapet til selskapet: Regnskapslovens alminnelige regler

Årsregnskapet fastsatt av kompetent organ

Bekreftet av representant for selskapet: Kurt Arild Rasmussen
Dato for fastsettelse av årsregnskapet: 01.03.2024

Revisjon

Ekstern autorisert regnskapsfører har i løpet av regnskapsåret bistått ved den løpende regnskapsføringen eller utført andre tjenester for selskapet enn å utarbeide årsregnskapet: Ja

Grunnlag for avgivelse

År 2023: Årsregnskap er elektronisk innlevert.
År 2022: Tall er hentet fra elektronisk innlevert årsregnskap fra 2023.

Det er ikke krav til at årsregnskapet m.v. som sendes til Regnskapsregisteret er undertegnet. Kontrollen på at dette er utført ligger hos revisor/enhetens øverste organ. Sikkerheten ivaretas ved at innsender har rolle/rettighet for innsending av årsregnskapet via Altinn, og ved at det bekreftes at årsregnskapet er fastsatt av kompetent organ.

Brønnøysundregistrene, 11.03.2024



Organisasjonsnr: 970 888 810
GRAFISK SPIRALISERING AS

RESULTATREGNSKAP

Beløp i: NOK	Note	2023	2022
RESULTATREGNSKAP			
Inntekter			
Salgsinntekt		9 571 904	9 826 240
Sum inntekter		9 571 904	9 826 240
Kostnader			
Varekostnad		1 711 335	2 090 805
Lønnskostnad	1, 2	3 572 261	3 000 959
Avskrivning av driftsmidler og immaterielle eiendeler		263 404	203 552
Annen driftskostnad		3 600 553	3 084 423
Sum kostnader		9 147 553	8 379 739
Driftsresultat		424 350	1 446 501
Finansinntekter og finanskostnader			
Inntekt på investering i datterselskap			
		700 000	
Annen renteinntekt		1 069	15 315
Annen finansinntekt		6 233	5 166
Sum finansinntekter		707 302	20 481
Annen rentekostnad		58 810	41 658
Annen finanskostnad		4 818	11 835
Sum finanskostnader		63 628	53 493
Netto finans		643 674	-33 011
Ordinært resultat før skattekostnad			
skattekostnad		1 068 024	1 413 490
Skattekostnad på resultat	3	81 072	311 174
Ordinært resultat etter skattekostnad		986 952	1 102 315
Årsresultat		986 952	1 102 316
Årsresultat etter minoritetsinteresser		986 952	1 102 315
Totalresultat		986 952	1 102 315
Overføringer og disponeringer			
Tilleggsutbytte		1 000 000	700 000
Avsatt til annen egenkapital			402 316
Overført fra annen egenkapital		-13 048	



Sum overføringer og disponeringer	4	986 952	1 102 316
--------------------------------------	---	---------	-----------



Organisasjonsnr: 970 888 810
GRAFISK SPIRALISERING AS

BALANSE

Beløp i: NOK	Note	2023	2022
BALANSE - EIENDELER			
Anleggsmidler			
Immaterielle eiendeler			
Utsatt skattefordel	3	60 290	51 185
Sum immaterielle eiendeler		60 290	51 185
Varige driftsmidler			
Maskiner og anlegg		782 122	462 707
Driftsløsøre, inventar o. a. utstyr		472 163	105 558
Sum varige driftsmidler		1 254 285	568 265
Finansielle anleggsmidler			
Investering i datterselskap		30 000	30 000
Investeringer i aksjer og andeler		1 000	
Andre langsiktige fordringer			14 651
Sum finansielle anleggsmidler		31 000	44 651
Sum anleggsmidler		1 345 575	664 101
Omløpsmidler			
Varer			
Sum varer		688 502	761 984
Fordringer			
Kundefordringer		2 188 408	1 682 313
Andre kortsiktige fordringer	2	502 951	683 693
Sum fordringer		2 691 359	2 366 006
Investeringer			
Andre finansielle instrumenter			1 000
Sum investeringer			1 000
Bankinnskudd, kontanter og lignende			
Bankinnskudd, kontanter o. l.		1 075 945	1 873 071
Sum bankinnskudd, kontanter og lignende		1 075 945	1 873 071
Sum omløpsmidler		4 455 807	5 002 061
SUM EIENDELER		5 801 382	5 666 162



BALANSE - EGENKAPITAL OG GJELD

Egenkapital

Innskutt egenkapital

Aksjekapital	5	100 000	100 000
Sum innskutt egenkapital		100 000	100 000

Opptjent egenkapital

Annen egenkapital		3 645 835	3 658 884
Sum opptjent egenkapital		3 645 835	3 658 884

Sum egenkapital	4	3 745 835	3 758 884
------------------------	----------	------------------	------------------

Gjeld

Langsiktig gjeld

Utsatt skatt	3		
Annen langsiktig gjeld			
Gjeld til			
kredittinstitusjoner		898 477	230 750
Øvrig langsiktig gjeld			317 929
Sum annen langsiktig gjeld		898 477	548 679

Sum langsiktig gjeld		898 477	548 679
-----------------------------	--	----------------	----------------

Kortsiktig gjeld

Leverandørgjeld		180 285	162 961
Betalbar skatt	3	90 177	351 531
Skyldig offentlige avgifter		516 312	488 702
Annen kortsiktig gjeld		370 295	355 404
Sum kortsiktig gjeld		1 157 070	1 358 599

Sum gjeld		2 055 546	1 907 278
------------------	--	------------------	------------------

SUM EGENKAPITAL OG GJELD		5 801 382	5 666 162
---------------------------------	--	------------------	------------------



Organisasjonsnr: 970 888 810
GRAFISK SPIRALISERING AS

NOTEOPPLYSNINGER - SELSKAP - alle poster oppgitt i hele tall

Note
2

Antall årsverk i regnskapsåret
5.00

<u>Sum</u>	<u>Beløp</u>
<u>Balanseført verdi 31.12.</u>	<u>Varige driftsmidler Immaterielle eiend.</u>

Konsernregnskap

Morselskapet sitt navn

Forretningskontor for morselskapet

Begrunnelse for at datterselskap er utelatt fra konsolideringen

<u>Samlet beløp - tilknyttet selskap</u>	<u>Årets</u>	<u>Fjorårets</u>
--	--------------	------------------

<u>Samlet beløp - foretak i samme konsern</u>	<u>Årets</u>	<u>Fjorårets</u>
---	--------------	------------------

<u>Samlet beløp - foretak i samme konsern</u>	<u>Årets</u>	<u>Fjorårets</u>
---	--------------	------------------

<u>Samlet beløp - felles kontrollert virksomhet</u>	<u>Årets</u>	<u>Fjorårets</u>
---	--------------	------------------


<u>Pantstillelse</u>	<u>Beløp</u>
----------------------	--------------

<u>Beholdning av egne aksjer</u>	<u>Antall</u>	<u>Pålydende</u>	<u>Andel av aksjek.</u>
----------------------------------	---------------	------------------	-------------------------



 BankID Signing
Birger Larsen
2024-02-29

 BankID Signing
Thomas Kultom
2024-02-29

 BankID Signing
Kim Andreas Bratsberg-Kultom
2024-02-29

 BankID Signing
Kurt Arild Rasmussen
2024-02-29

Årsregnskap
2023
Grafisk Spiralisering AS
Org.nr.:970 888 810



Resultatregnskap

Grafisk Spiralisering AS

Driftsinntekter og driftskostnader	Note	2023	2022
Salgsinntekt		9 571 904	9 826 240
Sum driftsinntekter		9 571 904	9 826 240
Varekostnad		1 711 335	2 090 805
Lønnskostnad	1, 2	3 572 261	3 000 959
Avskrivning av driftsmidler og immaterielle eiendeler		263 404	203 552
Annen driftskostnad		3 600 553	3 084 423
Sum driftskostnader		9 147 553	8 379 739
Driftsresultat		424 350	1 446 501
Finansinntekter og finanskostnader			
Inntekt på investering i datterselskap		700 000	0
Annen renteinntekt		1 069	15 315
Annen finansinntekt		6 233	5 166
Annen rentekostnad		58 810	41 658
Annen finanskostnad		4 818	11 835
Resultat av finansposter		643 674	-33 011
Resultat før skattekostnad		1 068 024	1 413 490
Skattekostnad på resultat	3	81 072	311 174
Årsresultat		986 952	1 102 316
Overføringer			
Tilleggsutbytte		1 000 000	700 000
Avsatt til annen egenkapital		0	402 316
Overført fra annen egenkapital		13 048	0
Sum overføringer	4	986 952	1 102 316



Balanse

Grafisk Spiralisering AS

Eiendeler	Note	2023	2022
Anleggsmidler			
Immaterielle eiendeler			
Utsatt skattefordel	3	60 290	51 185
Sum immaterielle eiendeler		60 290	51 185
Varige driftsmidler			
Maskiner og anlegg		782 122	462 707
Driftsløsøre, inventar o.a. utstyr		472 163	105 558
Sum varige driftsmidler		1 254 285	568 265
Finansielle anleggsmidler			
Investeringer i datterselskap		30 000	30 000
Investeringer i aksjer og andeler		1 000	0
Andre langsiktige fordringer		0	14 651
Sum finansielle anleggsmidler		31 000	44 651
Sum anleggsmidler		1 345 575	664 101



Balanse

Grafisk Spiralisering AS

	Note	2023	2022
Omløpsmidler			
Lager av varer og annen beholdning		688 502	761 984
Fordringer			
Kundefordringer		2 188 408	1 682 313
Andre kortsiktige fordringer	2	502 951	683 693
Sum fordringer		2 691 359	2 366 006
Investeringer			
Andre finansielle instrumenter		0	1 000
Sum investeringer		0	1 000
Bankinnskudd, kontanter o.l.		1 075 945	1 873 071
Sum omløpsmidler		4 455 807	5 002 061
Sum eiendeler		5 801 382	5 666 162



Balanse

Grafisk Spiralisering AS

Egenkapital og gjeld	Note	2023	2022
Egenkapital			
Innskutt egenkapital			
Aksjekapital	5	100 000	100 000
Sum innskutt egenkapital		100 000	100 000
Opptjent egenkapital			
Annen egenkapital		3 645 835	3 658 884
Sum opptjent egenkapital		3 645 835	3 658 884
Sum egenkapital	4	3 745 835	3 758 884
Gjeld			
Annen langsiktig gjeld			
Gjeld til kredittinstitusjoner		898 477	230 750
Øvrig langsiktig gjeld		0	317 929
Sum annen langsiktig gjeld		898 477	548 679
Kortsiktig gjeld			
Leverandørgjeld		180 285	162 961
Betalbar skatt	3	90 177	351 531
Skyldig offentlige avgifter		516 312	488 702
Annen kortsiktig gjeld		370 295	355 404
Sum kortsiktig gjeld		1 157 070	1 358 599
Sum gjeld		2 055 546	1 907 278
Sum egenkapital og gjeld		5 801 382	5 666 162

Oslo, 28.02.2024
Styret i Grafisk Spiralisering AS

Birger Larsen
styreleder

Kim Andreas Bratsberg-Kultom
styremedlem

Kurt Arild Rasmussen
styremedlem/daglig leder

Thomas Kultom
styremedlem



Regnskapsprinsipper

Årsregnskapet er satt opp i samsvar med regnskapsloven og god regnskapsskikk for små foretak.

Driftsinntekter

Inntektsføring skjer etter opptjeningsprinsippet som normalt vil være leveringstidspunktet for tjenester. Kostnadene medtas etter sammenstillingsprinsipper, dvs. at kostnader medtas i samme periode som tilhørende inntekter.

Skatt

Skattekostnaden i resultatregnskapet omfatter både periodens betalbare skatt og endring i utsatt skatt. Utsatt skatt er beregnet med 22 % på grunnlag av de midlertidige forskjellene som eksisterer mellom regnskapsmessige og skattemessige verdier, samt ligningsmessig underskudd til fremføring ved utgangen av regnskapsåret. Skatteøkende og skattereduserende midlertidige forskjeller som reverserer eller kan reversere i samme periode er utlignet og nettoført.

Klassifisering og vurdering av balanseposter

Anleggsmidler omfatter eiendeler bestemt til varig eie og bruk. Anleggsmidler vurderes til anskaffelseskost, fratrukket av- og nedskrivninger. Langsiktig gjeld er gjeld som forfaller senere enn ett år, og balanseføres til nominelt beløp på etableringstidspunktet.

Omløpsmidler og kortsiktig gjeld omfatter poster som forfaller til betaling innen ett år etter anskaffelsestidspunktet, samt poster som knytter seg til varekretsløpet. Øvrige poster er klassifisert som anleggsmiddel/langsiktig gjeld. Omløpsmidler vurderes til laveste av anskaffelseskost og virkelig verdi. Kortsiktig gjeld balanseføres til nominelt beløp på opptakstidspunktet.

Varige driftsmidler

Varige driftsmidler balanseføres og avskrives lineært over driftsmidlenes forventede levetid. Direkte vedlikehold av driftsmidler kostnadsføres løpende under driftskostnader, mens påkostninger eller forbedringer tillegges kostpris og avskrives i takt med driftsmidlet. Dersom gjenvinnbart beløp av driftsmiddelet er lavere enn balanseført verdi foretas nedskrivning til gjenvinnbart beløp. Gjenvinnbart beløp er det høyeste av netto salgsverdi og verdi i bruk. Verdi i bruk er nåverdien av de fremtidige kontantstrømmene som eiendelen forventes å generere.

Aksjer i datterselskap og felleskontrollert virksomhet

Aksjer i datterselskaper og andre selskaper vurderes etter kostmetoden. Investeringen er vurdert til anskaffelseskost for aksjene med mindre nedskrivning har vært nødvendig. Det foretas nedskrivning til virkelig verdi når verdifall ikke anses midlertidig og det må anses nødvendig etter god regnskapsskikk. Nedskrivninger reverseres når grunnlaget for nedskrivning ikke lenger er til stede.

Langsiktige investeringer

Aksjer som inngår i en handelsportefølje vurderes til virkelig verdi på balansedagen. Andre omløpsaksjer vurderes til det laveste av gjennomsnittlig anskaffelseskost og virkelig verdi på balansedagen.

Fordringer

Kundefordringer og andre fordringer oppføres til pålydende etter fradrag for avsetning til forventet tap. Avsetningen til tap gjøres på grunnlag av en individuell vurdering av de enkelte fordringene.

Konsernregnskap

Selskapet inkludert datterselskaper faller inn under regnskapslovens definisjon av små foretak, og selskapet har ikke utarbeidet konsernregnskap etter unntaksregelen i rskl. §7-36.

Note 1 Lønnskostnader og antall årsverk

Selskapet har i 2023 sysselsatt 5 årsverk.

Note 2 Lån og sikkerhetsstillelse til ledende personer

Selskapet har ikke ytt lån eller stilt sikkerhet til fordel for ledende personer eller aksjonærer.



Note 3 Skatt

Årets skattegrunnlag	2023	2022	
Betalbar skatt	90 177	351 531	
Endring i utsatt skatt	-9 105	-40 357	
Sum skattekostnad	81 072	311 174	
Beregning av årets skattegrunnlag:	2023	2022	
Ordinært resultat før skattekostnad	1 068 024	1 413 491	
Permanente forskjeller	-699 515	940	
Endring i midlertidige forskjeller	41 388	183 440	
Årets skattegrunnlag	409 897	1 597 871	
Betalbar skatt i balansen:	2023	2022	
Betalbar skatt på årets resultat	90 177	351 531	
Sum betalbar skatt i balansen	90 177	351 531	
Oversikt over midlertidige forskjeller:	2023	2022	Endring
Varige driftsmidler	-120 448	-63 659	56 788
Fordringer	-153 600	-30 000	123 600
Varer	0	-139 000	-139 000
Sum	-274 047	-232 660	41 388
Sum	-274 047	-232 660	41 388
Utsatt skattefordel (22 %)	-60 290	-51 185	9 105

Note 4 Egenkapital

	Aksjekapital	Annen egenkapital	Sum egenkapital
Pr. 31.12.2022	100 000	3 658 884	3 758 884
Årets resultat		986 952	986 952
Tilleggsutbytte		-1 000 000	-1 000 000
Pr 31.12.2023	100 000	3 645 836	3 745 836

Note 5 Aksjonærer

Aksjekapitalen i Grafisk Spiralisering AS pr. 31.12.2023 består av:

	Antall	Pålydende	Bokført
Ordinære aksjer	100	1 000,0	100 000
Sum	100		100 000

Eierstruktur


	Sum	Eierandel	Stemmeandel
THOMAS KULTOM	20	20,00	20,00
KURT ARILD RASMUSSEN	40	40,00	40,00
KIM ANDREAS BRATSBERGGULTOM	40	40,00	40,00
Totalt antall aksjer	100	100,00	100,00

Aksjer eiet av medlemmer i styret og daglig leder:

Navn	Verv	Sum
THOMAS KULTOM	styremedlem	20
KURT ARILD RASMUSSEN	styremedlem/daglig leder	40
Totalt antall aksjer		60



PLUS REVISJON AS
Audit & Advisory



Til generalforsamlingen i Grafisk Spiralisering AS

Uavhengig revisors beretning

Konklusjon

Vi har revidert årsregnskapet for Grafisk Spiralisering AS som viser et overskudd på kr 986 952. Årsregnskapet består av balanse per 31. desember 2023, resultatregnskap for regnskapsåret avsluttet per denne datoen og noter til årsregnskapet, herunder et sammendrag av viktige regnskapsprinsipper.

Etter vår mening

- oppfyller årsregnskapet gjeldende lovkrav, og
- gir årsregnskapet et rettvise bilde av selskapets finansielle stilling per 31. desember 2023 og av dets resultater for regnskapsåret avsluttet per denne datoen i samsvar med regnskapslovens regler og god regnskapsskikk i Norge.

Grunnlag for konklusjonen

Vi har gjennomført revisjonen i samsvar med International Standards on Auditing (ISA-ene). Våre oppgaver og plikter i henhold til disse standardene er beskrevet nedenfor under "Revisors oppgaver og plikter ved revisjonen av årsregnskapet". Vi er uavhengige av selskapet i samsvar med kravene i relevante lover og forskrifter i Norge og International Code of Ethics for Professional Accountants (inkludert internasjonale uavhengighetsstandarder) utstedt av International Ethics Standards Board for Accountants (IESBA-reglene), og vi har overholdt våre øvrige etiske forpliktelser i samsvar med disse kravene. Innhentet revisjonsbevis er etter vår vurdering tilstrekkelig og hensiktsmessig som grunnlag for vår konklusjon.

Ledelsens ansvar for årsregnskapet

Styret (ledelsen) er ansvarlig for å utarbeide årsregnskapet og for at det gir et rettvise bilde i samsvar med regnskapslovens regler og god regnskapsskikk i Norge. Ledelsen er også ansvarlig for slik intern kontroll som den finner nødvendig for å kunne utarbeide et årsregnskap som ikke inneholder vesentlig feilinformasjon, verken som følge av misligheter eller utilsiktede feil.

Ved utarbeidelsen av årsregnskapet må ledelsen ta standpunkt til selskapets evne til fortsatt drift og opplyse om forhold av betydning for fortsatt drift. Forutsetningen om fortsatt drift skal legges til grunn for årsregnskapet så lenge det ikke er sannsynlig at virksomheten vil bli avvirket.

Revisors oppgaver og plikter ved revisjonen av årsregnskapet

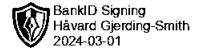
Vårt mål er å oppnå betryggende sikkerhet for at årsregnskapet som helhet ikke inneholder vesentlig feilinformasjon, verken som følge av misligheter eller utilsiktede feil, og å avgi en revisjonsberetning som inneholder vår konklusjon. Betryggende sikkerhet er en høy grad av sikkerhet, men ingen garanti

Plus Revisjon AS

Rosenkrantz' gate 20, 0160 Oslo
Tlf: 23 03 91 60
www.plus-revisjon.no
Org.nr. 990 422 052 MVA, Foretaksregisteret



PLUS REVISJON AS
Audit & Advisory



for at en revisjon utført i samsvar med ISA-ene, alltid vil avdekke vesentlig feilinformasjon. Feilinformasjon kan oppstå som følge av misligheter eller utilsiktede feil. Feilinformasjon er å anse som vesentlig dersom den enkeltvis eller samlet med rimelighet kan forventes å påvirke de økonomiske beslutningene som brukerne foretar på grunnlag av årsregnskapet.

For videre beskrivelse av revisors oppgaver og plikter vises det til:
<https://revisorforeningen.no/revisjonsberetninger>

Oslo, 01. mars 2024
Plus Revisjon AS

Håvard Gjerding-Smith
statsautorisert revisor
(elektronisk signert)

Plus Revisjon AS
Rosenkrantz' gate 20, 0160 Oslo
Tlf: 23 03 91 60
www.plus-revisjon.no
Org.nr. 990 422 052 MVA, Foretaksregisteret