



ÅRSREGNSKAPET FOR REGNSKAPSÅRET 2021 - GENERELL INFORMASJON

Enheten

Organisasjonsnummer:	971 644 117
Organisasjonsform:	Aksjeselskap
Foretaksnavn:	BR BIRKELAND AS
Forretningsadresse:	Alfabygget 5392 STOREBØ

Regnskapsår

Årsregnskapets periode:	01.01.2021 - 31.12.2021
-------------------------	-------------------------

Konsern

Mørselskap i konsern:	Ja
Konsernregnskap lagt ved:	Ja

Regnskapsregler

Regler for små foretak benyttet:	Nei
Benyttet ved utarbeidelsen av årsregnskapet til selskapet:	Regnskapslovens alminnelige regler
Benyttet ved utarbeidelsen av årsregnskapet til konsernet:	Regnskapslovens alminnelige regler

Årsregnskapet fastsatt av kompetent organ

Bekreftet av representant for selskapet:	Jane Guest
Dato for fastsettelse av årsregnskapet:	21.04.2022

Grunnlag for avgivelse

År 2021: Årsregnskapet er elektronisk innlevert
År 2020: Tall er hentet fra elektronisk innlevert årsregnskap fra 2021

Det er ikke krav til at årsregnskapet m.v. som sendes til Regnskapsregisteret er undertegnet. Kontrollen på at dette er utført ligger hos revisor/enhetens øverste organ. Sikkerheten ivaretas ved at innsender har rolle/rettighet for innsending av årsregnskapet via Altinn, og ved at det bekreftes at årsregnskapet er fastsatt av kompetent organ.

Brønnøysundregistrene, 25.06.2023



Resultatregnskap

Beløp i: NOK	Note	2021	2020
RESULTATREGNSKAP			
Inntekter			
Salgsinntekt		2 678 804	3 275 405
Annen driftsinntekt		3 000 000	3 300 000
Sum inntekter	6,11	5 678 804	6 575 405
Kostnader			
Lønnskostnad	12	1 538 490	663 083
Avskrivning på varige driftsmidler og immaterielle eiendeler	1,2	1 301 983	1 276 022
Annen driftskostnad	12	3 230 557	2 524 970
Sum kostnader	6	6 071 030	4 464 075
Driftsresultat		-392 226	2 111 330
Finansinntekter og finanskostnader			
Renteinntekt fra foretak i samme konsern	6	24 369	16 890
Annen renteinntekt		794 671	1 539 273
Annen finansinntekt		27	
Sum finansinntekter		819 067	1 556 163
Annen rentekostnad		203 590	527 961
Annen finanskostnad			23
Sum finanskostnader		203 590	527 984
Netto finans		615 477	1 028 179
Ordinært resultat før skattekostnad		223 251	3 139 509
Skattekostnad på ordinært resultat		274 380	694 217
Ordinært resultat etter skattekostnad		-51 129	2 445 292
Årsresultat		-51 129	2 445 292



Balanse

Beløp i: NOK	Note	2021	2020
BALANSE - EIENDELER			
Anleggsmidler			
Immaterielle eiendeler			
Varige driftsmidler			
Tomter, bygninger og annen fast eiendom		39 914 354	41 041 514
Driftsløsøre, inventar, verktøy, kontormaskiner og lignende		1 111 134	1 285 957
Sum varige driftsmidler	2,5,6	41 025 488	42 327 471
Finansielle anleggsmidler			
Investering i datterselskap	3,5	51 271 971	51 271 971
Investeringer i tilknyttet selskap	3	39 997 000	39 997 000
Investeringer i aksjer og andeler		15 000	15 000
Andre fordringer	6	5 408 115	5 281 546
Sum finansielle anleggsmidler		96 692 086	96 565 517
Sum anleggsmidler		137 717 574	138 892 988
Omløpsmidler			
Varer			
Varer	2	9 494 913	12 171 787
Sum varer		9 494 913	12 171 787
Fordringer			
Kundefordringer	5,6		2 778
Andre fordringer	6	3 307 110	4 945 843
Sum fordringer		3 307 110	4 948 621
Bankinnskudd, kontanter og lignende			
Bankinnskudd, kontanter og lignende	7	309 586 183	446 012 319
Sum bankinnskudd, kontanter og lignende		309 586 183	446 012 319
Sum omløpsmidler		322 388 206	463 132 727
SUM EIENDELER		460 105 780	602 025 715



Balanse

Beløp i: NOK	Note	2021	2020
BALANSE - EGENKAPITAL OG GJELD			
Egenkapital			
Innskutt egenkapital			
Selskapskapital	9	6 218 159	6 218 159
Overkurs		30 054 382	30 054 382
Sum innskutt egenkapital		36 272 541	36 272 541
Opptjent egenkapital			
Annen egenkapital		217 236 652	284 245 114
Sum opptjent egenkapital		217 236 652	284 245 114
Sum egenkapital	8	253 509 193	320 517 655
Gjeld			
Langsiktig gjeld			
Utsatt skatt	10	566 080	588 400
Sum avsetninger for forpliktelser		566 080	588 400
Annen langsiktig gjeld			
Sum langsiktig gjeld		566 080	588 400
Kortsiktig gjeld			
Leverandørgjeld	6	281 065	454 600
Betalbar skatt	10	74 326	689 486
Skyldige offentlige avgifter		451 995	155 307
Utbytte	8	66 957 332	50 217 999
Annen kortsiktig gjeld	6	138 265 787	229 402 267
Sum kortsiktig gjeld		206 030 505	280 919 659
Sum gjeld		206 596 585	281 508 059
SUM EGENKAPITAL OG GJELD		460 105 778	602 025 714



Konsernets resultatregnskap

Beløp i: NOK	Note	2021	2020
RESULTATREGNSKAP			
Inntekter			
Salgsinntekt		304 245 274	242 215 165
Annen driftsinntekt		2 238 409	4 418 435
Sum inntekter	6,11	306 483 683	246 633 600
Kostnader			
Varekostnad		22 178 082	14 299 803
Lønnskostnad	12	95 282 064	75 780 993
Avskrivning på varige driftsmidler og immaterielle eiendeler	1,2	27 216 945	29 222 620
Annen driftskostnad	12	77 577 952	54 362 811
Sum kostnader		222 255 043	173 666 227
Driftsresultat		84 228 640	72 967 373
Finansinntekter og finanskostnader			
Inntekt på investering i datterselskap og tilknyttet selskap	3	2 085 418	4 180 258
Annen renteinntekt		1 015 907	2 377 972
Annen finansinntekt		0	736 558
Sum finansinntekter		3 101 325	7 294 788
Annen rentekostnad		4 925 879	7 193 339
Annen finanskostnad		169 838	
Sum finanskostnader		5 095 717	7 193 339
Netto finans		-1 994 392	101 449
Ordinært resultat før skattekostnad		82 234 248	73 068 822
Skattekostnad på ordinært resultat	10	17 605 405	14 891 485
Ordinært resultat etter skattekostnad		64 628 843	58 177 337
Årsresultat		64 628 843	58 177 337



Konsernets balanse

Beløp i: NOK	Note	2021	2020
BALANSE - EIENDELER			
Anleggsmidler			
Immaterielle eiendeler			
Forskning og utvikling	1	37 975 819	43 409 988
Sum immaterielle eiendeler		37 975 819	43 409 988
Varige driftsmidler			
Tomter, bygninger og annen fast eiendom		39 914 353	41 041 513
Skip, rigger, fly og lignende		255 629 488	100 368 617
Driftsløsøre, inventar, verktøy, kontormaskiner og lignende		1 111 134	1 285 957
Sum varige driftsmidler	2,5,6	296 654 975	142 696 087
Finansielle anleggsmidler			
Investeringer i tilknyttet selskap	3	45 268 351	43 182 933
Investeringer i aksjer og andeler		15 000	15 000
Andre fordringer	6	5 408 115	5 281 546
Sum finansielle anleggsmidler		50 691 466	48 479 479
Sum anleggsmidler		385 322 260	234 585 554
Omløpsmidler			
Varer			
Varer	4	6 700 601	4 081 105
Anlegg under utførelse	2	9 494 913	12 171 787
Sum varer		16 195 514	16 252 892
Fordringer			
Kundefordringer	5,6	1 619 617	3 728 373
Andre fordringer	6	7 875 636	7 350 868
Sum fordringer		9 495 253	11 079 241
Bankinnskudd, kontanter og lignende			
Bankinnskudd, kontanter og lignende	7	323 513 597	459 368 865
Sum bankinnskudd, kontanter og lignende		323 513 597	459 368 865
Sum omløpsmidler		349 204 364	486 700 998



Konsernets balanse

Beløp i: NOK	Note	2021	2020
SUM EIENDELER		734 526 624	721 286 552
BALANSE - EGENKAPITAL OG GJELD			
Egenkapital			
Innskutt egenkapital			
Selskapskapital	9	6 218 159	6 218 159
Overkurs		30 054 382	30 054 382
Sum innskutt egenkapital		36 272 541	36 272 541
Opptjent egenkapital			
Annen egenkapital		356 118 342	358 446 831
Sum opptjent egenkapital		356 118 342	358 446 831
Sum egenkapital	8	392 390 883	394 719 372
Gjeld			
Langsiktig gjeld			
Utsatt skatt	10	14 807 904	15 704 379
Sum avsetninger for forpliktelser		14 807 904	15 704 379
Annen langsiktig gjeld			
Gjeld til kredittinstitusjoner	5	170 000 000	190 000 000
Sum annen langsiktig gjeld		170 000 000	190 000 000
Sum langsiktig gjeld		184 807 904	205 704 379
Kortsiktig gjeld			
Gjeld til kredittinstitusjoner	5	20 000 000	20 116 647
Leverandørgjeld	6	17 737 257	7 274 908
Betalbar skatt	10	18 279 505	17 347 478
Skyldige offentlige avgifter		25 124 001	19 731 465
Utbytte	8	66 957 332	50 217 999
Annen kortsiktig gjeld	6	9 229 742	6 174 304
Sum kortsiktig gjeld		157 327 837	120 862 801
Sum gjeld		342 135 741	326 567 180



Konsernets balanse

Beløp i: NOK	Note	2021	2020
SUM EGENKAPITAL OG GJELD		734 526 624	721 286 552



Årsregnskap

2021

Br. Birkeland AS

Organisasjonsnummer: 971 644 117 MVA



ÅRSBERETNING FOR 2021

BR. BIRKELAND AS

Virksomhetens art og hvor den drives.

Br. Birkeland AS er holdingselskapet i Br. Birkeland konsernet. Konsernet består ved utgangen av 2021 av datterselskapene Talbor AS, Br. Birkeland Fiskebåtrederi AS og Opilio AS.

Konsernet har ved utgangen av 2021 fire fiskefartøy hvorav tre fiskefartøy i drift, gjennom sine datterselskaper. To fartøy, «Birkeland» og «Talbor», er pelagiske ringnot/trålfartøy med hvert 681 basistonn ringnotkonsesjon og 1,425 trålkonsesjon (kolmulekonsesjon). «Talbor» har også snøkrabbetillatelse. Fartøyet, «Northeastern», har snøkrabbetillatelse og fartøyet har fabrikk om bord for ferdigstillelse av produktet.

I september 2021 kjøpte datterselskapet Opilio AS et brukt fiskefartøy til erstatning for fartøyet «Northguider» som forliste ved Svalbard i desember 2018. Den generelle utskiftningsstillatelsen for reketrål- og snøkrabbetillatelse med varighet frem til 31.12.2021 er benyttet på dette fartøyet. Fartøyet som har fått navnet «Vima» har gjennomført omfattende ombygging og vedlikehold frem til ferdigstillelse i slutten av januar 2022 og har startet opp fiskeriet etter snøkrabbe i slutten av februar 2022.

Br. Birkeland AS har eiendomsinteresser på Bjånesøy i Austevoll kommune med næringsvirksomhet i form av utleie av kaiområde og lagerplass.

Br. Birkeland AS har også eierandeler i selskapene Br. Birkeland Drift AS og BK Fisk Holding AS. Eierandelen i BR Birkeland Drift AS er på 50 %, og selskapets virksomhet er drift av fartøy på vegne av andre selskaper, i hovedsak drift av brønnbåt og prosessbåter innen oppdrettsnæringen.

Eierandelen i BK Fisk Holding AS er på 39,9 %, og BK Fisk Holding AS eier 100% av selskapet BK Fisk AS. BK Fisk AS har to snurrevadfartøy med deltageradganger for fiske etter torsk, sei og hyse nord for 62° breddegrad og torsk sør for 62° breddegrad. Fartøyene har også deltageradgang for fiske med trål etter kystreke sør og avgrenset nordsjøtrål.

Selskapets hovedkontor er lokalisert på Storebø i Austevoll kommune.

Redegjørelse for årsregnskapet.

Etter styrets oppfatning gir det fremlagte resultatregnskap og balanse for regnskapsåret 2021, med tilhørende noter og kontantstrømmoppstilling, et riktig uttrykk for selskapets stilling og resultat. Det hefter ingen vesentlig usikkerhet eller andre ekstraordinære forhold ved årsregnskapet som påvirker dette.



Konsernet har i 2021 hatt ett FoU prosjekt som gjelder industriell utnyttelse av mesopelagisk fisk, knyttet til utvikling og forskning på nytt fiskeri og tilhørende fiskeredskap. Prosjektet var planlagt avsluttet i 2021 men det var ingen mesopelagisk tokt i 2021 og dette kan bli videreført i 2022. I tillegg har konsernet et FOU prosjekt i regi av Opilio AS som går fra 2019 til 2022 gjeldende økt effektivisering og bærekraftighet i fiskeriet av snøkrabbe.

Fortsatt drift.

Årsregnskapet for 2021 for Br. Birkeland AS og konsernet er satt opp under forutsetning av fortsatt drift, og konsernet har en tilfredsstillende økonomisk og finansiell stilling.

Forsikring for styrets medlemmer og daglig leder

Det er tegnet forsikring for styrets medlemmer og daglig leder for det personlige erstatningsansvar for formuesskade som de kan pådra seg i forbindelse med utøvelsen av sine verv (styre- og ledelsesansvar) fra primo februar 2022. Forsikringen er tegnet på markedsmessige vilkår i et internasjonalt forsikringsselskap med solid rating.

Virksomhetens inntjening, finansielle stilling og antatte fremtidige utvikling.

Selskapsregnskapet Br. Birkeland AS

Br. Birkeland AS er et holdingselskap der inntjening, finansielle stilling og fremtidige utvikling er avhengig av driften i datterselskapene i konsernet. Utover dette kommer inntekter fra selskapets eiendomsvirksomhet.

Selskapets inntekter i 2021 var MNOK 5,7 mot MNOK 6,6 i 2020. Selskapets driftskostnader utgjorde i 2021 MNOK 6,1 mot MNOK 4,5 i 2020. Av totale driftskostnader utgjorde avskrivning MNOK 1,3 både i 2021 og i 2020.

Netto resultat fra finansposter utgjorde i 2021 MNOK 0,6 mot MNOK 1,0 i 2020.

Årets resultat etter skatt ble MNOK -0,05 i 2021 mot et resultat etter skatt på MNOK 2,4 i 2020.

Morselskapet har en totalbalanse på MNOK 460,1 ved utgangen av 2021, mot tilsvarende MNOK 602,0 ved utgangen av 2020. Egenkapitalen er på MNOK 253,5 og egenkapitalprosenten utgjør 55%. Tilsvarende tall for 2020 var bokført egenkapital på MNOK 320,5 og en egenkapitalprosent på 53%.

Morselskapets netto kontantstrøm fra operasjonelle aktiviteter var på MNOK 0,7 i 2021 sammenlignet med MNOK 2,3 i 2020. Netto kontantstrøm fra investeringsaktiviteter utgjorde MNOK 2,4 i 2021 sammenlignet med MNOK -1,8 i 2020.

Netto kontantstrøm fra finansieringsaktiviteter utgjorde i 2021 MNOK -139,6 mot MNOK 25,8 i 2020. Finansieringsaktivitetene i 2021 består i hovedsak av endring i konsernmellomværende og utbetaling av utbytte.

Ved inngangen til år 2021 hadde morselskapet en kontantbeholdning på MNOK 446,0 ved utgangen av 2021 var kontantbeholdningen MNOK 309,6.



Br. Birkeland AS konsern

For konsernets pelagiske fartøy har det også i 2021 vært et særlig godt driftsår. Det har vært bedre prisopptak for fiskeslagene som utgjør hoveddelen av volumet fisket i 2021 sammenlignet med 2020.

Fartøyet som driver fiske etter snøkrabbe har også hatt et positivt driftsår. Fiskeriet foregår i områdene ved Svalbard. I 2021 var den norske totalkvoten etter snøkrabbe oppfisket når det, som tidligere år, ble sesongmessig stopp i fangst av snøkrabbe 1. juli. Fangststoppen er innført av hensyn til snøkrabbens skallskifte. Fartøyet har som følge av dette ikke hatt drift i andre halvår 2021. Selskapet solgte ca. 507 tonn snøkrabbe i 2021 mot tilsvarende 345 tonn i 2021.

Konsernets inntekter utgjorde MNOK 306,5 i 2021 mot MNOK 246,6 i 2020, mens driftskostnadene utgjorde MNOK 222,3 i 2021 mot MNOK 173,7 i 2020. Økte driftskostnader er i hovedsak knyttet til verkstedopphold og dokking av selskapets snøkrabbefartøy, økte bunkersutgifter, samt betydelige kostnader relatert til bruk

Driftsresultat utgjorde MNOK 84,2 i 2021 mot MNOK 73,0 i 2020.

Netto finanskostnader utgjør MNOK -2 i 2021 mot MNOK 0,1 i 2020. Årets resultat etter skatt ble i 2021 MNOK 64,6. I 2020 var årets resultat MNOK 58,2.

Konsernet hadde ved utgangen av 2021 en totalbalanse på MNOK 734,5. Ved utgangen av 2020 var totalbalansen MNOK 721,3.

Konsernet har en bokført egenkapital per 31.12.2021 på MNOK 392,4, og egenkapitalprosenten var på 53 %. Bokført egenkapitalen per 31.12.2020 var MNOK 394,7 som tilsvarer en egenkapitalprosent på 55 %.

Konsernet hadde en positiv netto rentebærende gjeld ved utgangen av år 2021 tilsvarende MNOK 139,9. Ved utgangen av 2020 var konsernets netto rentebærende gjeld positiv med MNOK 256,0.

Konsernets netto kontantstrøm fra operasjonelle aktiviteter var på MNOK 111,7 i 2021 sammenlignet med MNOK 101,2 i 2020. Netto kontantstrøm fra investeringsaktiviteter utgjorde MNOK - 173,3 i 2021, mot MNOK - 6,7 i 2020. Beløpet i 2021 reflekterer blant annet kjøp av det nye snøkrabbefartøyet «Vima».

Årets netto kontantstrøm fra finans var på MNOK - 74,2 av dette utgjorde utbetalt utbytte fra konsernet MNOK 50,2. I 2020 utgjorde kontantstrøm fra finans MNOK - 66,1, hvorav MNOK 40,2 var utbytte. Ved inngangen av året hadde konsernet en kontantbeholdning på MNOK 459,4 og ved utgangen av 2021 var konsernets kontantbeholdning MNOK 323,5.

Nasjonale restriksjoner som følge av pandemien Covid-19 har i mindre grad påvirket gjennomføringen av driften for konsernets fartøyer, og sesongene har vært gjennomført tilnærmet som normalt.

Personalforhold og arbeidsmiljø

Konsernet har som mål å være en arbeidsplass der det råder likestilling mellom kvinner og menn, og selskapet har en innarbeidet policy som tar sikte på at det ikke forekommer forskjellsbehandling grunnet kjønn. Selskapet har en ansatt pr. 31.12.21.

Styret består av 8 medlemmer, hvorav to medlemmer er kvinner. Konsernet hadde ved utgangen av 2021 totalt 83 ansatte, herav 5 kvinner. Tilsvarende var det i 2020 totalt 79 ansatte, herav 6 kvinner.

Selskapet har ikke hatt sykefravær i 2021. Konsernet hadde i 2021 et totalt sykefravær på 3,3%, i 2020 var sykefraværet 3,4 %.

Selskap i konsernet har i 2021 hatt arbeidsuhell som har medført fravær. Konsernet har kontinuerlig fokus på de ansattes sikkerhet og arbeidsmiljø, herunder tiltak som kan bedre sikkerhet og arbeidsmiljø fremover. Konsernet søker til enhver tid å sikre like muligheter og rettigheter for alle ansatte, samt å hindre diskriminering på grunn av nasjonal opprinnelse, etnisk tilhørighet, hudfarge, språk, religion og livssyn. Konsernet har også som mål å være arbeidsplass hvor det ikke forekommer diskriminering på grunn av nedsatt funksjonsevne.

Ytre miljø.

Fiskeriet i 2021 har vært mindre effektivt i sammenlignet med 2020 grunnet Brexit og manglende sonetilgang til UK. Det er spesielt makrell fiskeriet som har blitt gjennomført over en lengre periode enn tidligere år, som igjen har ført til høyere bunkersforbruk og økte utslipp av CO2. De pelagiske fartøyene ble tildelt loddevote i islandsk sone som også har hatt innvirkning på det totale bunkersforbruket i 2021 sammenlignet med 2020.

I alle virksomhetsområder i konsernet brukes det godkjent utstyr, og dette medfører at de ansatte har god kontroll med arbeidsoperasjonene som utføres. Styret er ikke kjent med at konsernet forurenser det ytre miljø ut over det som er nevnt over og vanlig for denne type virksomhet.

Risikofaktorer

Konsernet er eksponert for risiko knyttet til verdien av investeringene i datterselskapene ved prisendring i råvare- og ferdigvaremarkedet, i den grad disse forandringene medfører endringer i selskapenes konkurransekraft og inntjeningspotensialet over tid. Videre er operasjonelle forhold samt utviklingen i prisen på konsernets innsatsfaktorer sentrale parameter. Salg av pelagisk fisk foregår gjennom Norges Sildesalgslag sine auksjoner, og det anses derfor at konsernet har lav kreditt og likviditetsrisiko. I 2020 og 2021 har man imidlertid også sett hvordan pandemier, og nasjonale og globale restriksjoner knyttet til utbudet, påvirker verdensøkonomien. Dette kan også påvirke driften i form av tilgjengelighet på innsatsfaktorer og personell, samt også gi økt kredittrisiko. I februar 2022 ble verden vitne til Russland sin invasjon av Ukraina. Invasjonen medfører ufattelige menneskelige lidelser for de som er direkte involvert i konflikten. Konflikten vi nå opplever i Europa påvirker også det finansielle markedet, valutakurser, forsyningskjeder, tilgang og pris på innsatsfaktorer.

Styret vurderer hele tiden konsernets finansielle risiko, og er i så måte trygg på at de totale verdier er til stede for en sunn drift de nærmeste år.



Årets resultat.


Årets resultat i Br. Birkeland AS utgjør kr -51.129, - etter skattekostnad. Det er foreslått at det utbetales et utbytte på kr. 4,- per aksje, totalt kr. 66.957.332, -, og at kr. 67.008.461,- blir overført fra annen egenkapital.

Konsernet viser et resultat på kr 64.628.843, - etter skattekostnad.


Styret vil rette en stor takk til de ansatte i konsernet for den gode innsatsen gjennom 2021.


Storebø, 21.04.2022
i styret for Br. Birkeland AS


Helge Møgster
Styrets leder/Daglig leder



Arne Birkeland
Nestleder



June I. L. Drønen Møgster
Styremedlem


Alf Oddvar Bjånes
Styremedlem


Arne Møgster
Styremedlem


Inge Arve Birkeland
Styremedlem


Martin Algrøy
Styremedlem


Britt Kathrine Drivenes
Styremedlem



Br Birkeland AS

RESULTATREGNSKAP

Morselskap			Konsern	
2021	2020	Note	2021	2020
2 678 804	3 275 405	Salgsinntekter	304 245 274	242 215 165
3 000 000	3 300 000	Andre driftsinntekter	2 238 409	4 418 435
5 678 804	6 575 405	Sum driftsinntekter	306 483 683	246 633 600
-	-	Varekostnad	22 178 082	14 299 803
1 538 490	663 083	Lønnskostnad	95 282 064	75 780 993
1 301 983	1 276 022	Avskrivninger	27 216 945	29 222 620
3 230 557	2 524 970	Andre driftskostnader	77 577 952	54 362 811
6 071 030	4 464 075	Sum driftskostnad	222 255 043	173 666 227
-392 226	2 111 330	Driftsresultat	84 228 640	72 967 373
-	-	Resultat på investering i tilknyttet selskap	3	2 085 418
24 369	16 890	Renteinntekt fra foretak i samme konsern	6	-
794 671	1 539 273	Andre renteinntekter	1 015 907	2 377 972
27	-	Andre finansinntekter	-	736 558
203 590	527 951	Andre rentekostnader	4 925 879	7 193 339
-	23	Annen finanskostnad	169 838	-
615 477	1 028 179	Resultat av finansposter	-1 994 392	101 449
223 251	3 139 510	Ordinært resultat før skattekostnad	82 234 248	73 068 822
274 380	694 217	Skattekostnad på ordinært resultat	10	17 605 405
-51 129	2 445 293	Årsresultat	64 628 843	58 177 337

**Br Birkeland AS**

BALANSE PR. 31.12.

Morselskap			Konsern		
2021	2020	EIENDELER	Note	2021	2020
-	-	Konsesjoner	1	37 975 819	43 409 988
-	-	Sum immaterielle eiendeler		37 975 819	43 409 988
39 914 354	41 041 514	Tomter, bygninger og annen fast eiendom		39 914 353	41 041 513
-	-	Fiskebåter inkl. utstyr		255 629 488	100 368 617
1 111 134	1 285 957	Inventar o.l.		1 111 134	1 285 957
41 025 488	42 327 471	Sum varige driftsmidler	2,5,6	296 654 975	142 696 087
51 271 971	51 271 971	Investeringer i datterselskap	3,5	-	-
39 997 000	39 997 000	Investeringer i tilknyttet selskap	3	45 268 351	43 182 933
15 000	15 000	Investeringer i aksjer og andeler		15 000	15 000
5 408 115	5 281 546	Andre fordringer	6	5 408 115	5 281 546
96 692 086	96 565 517	Sum finansielle anleggsmidler		50 691 466	48 479 479
137 717 573	138 892 987	SUM ANLEGGSMIDLER		385 322 260	234 585 554
-	-	Beholdninger	4	6 700 601	4 081 105
9 494 913	12 171 787	Anlegg under utførelse	2	9 494 913	12 171 787
-	2 778	Kundefordringer	5,6	1 619 617	3 728 373
3 307 110	4 945 843	Andre fordringer	6	7 875 636	7 350 868
3 307 110	4 948 620	Sum fordringer		9 495 253	11 079 241
309 586 183	446 012 319	Bankinnskudd, kontanter o.l.	7	323 513 597	459 368 865
322 388 206	463 132 727	SUM OMLØPSMIDLER		349 204 364	486 700 998
460 105 779	602 025 714	SUM EIENDELER		734 526 624	721 286 552





Br Birkeland AS

BALANSE PR. 31.12.

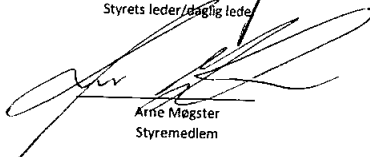
Morselskap			Konsern		
2021	2020	EGENKAPITAL OG GJELD	Note	2021	2020
6 218 159	6 218 159	Aksjekapital		6 218 159	6 218 159
30 054 382	30 054 382	Overkurs	9	30 054 382	30 054 382
36 272 541	36 272 541	Sum innskutt egenkapital		36 272 541	36 272 541
217 236 652	284 245 114	Annen egenkapital		356 118 342	358 446 831
217 236 652	284 245 114	Sum opptjent egenkapital		356 118 342	358 446 831
253 509 194	320 517 655	SUM EGENKAPITAL	8	392 390 883	394 719 372
566 080	588 400	Utsatt skatt		14 807 904	15 704 379
566 080	588 400	Sum avsetninger for forpliktelser	10	14 807 904	15 704 379
-	-	Gjeld til kredittinstitusjoner		170 000 000	190 000 000
-	-	Sum annen langsiktig gjeld	5	170 000 000	190 000 000
-	-	1. års avdrag langsiktig gjeld	5	20 000 000	20 116 647
281 065	454 600	Leverandørgjeld	6	17 737 257	7 274 908
74 326	689 486	Betalbar skatt	10	18 279 505	17 347 478
451 995	155 307	Skyldige offentlige avgifter		25 124 001	19 731 465
66 957 332	50 217 999	Utbytte	8	66 957 332	50 217 999
138 265 787	229 402 267	Annen kortsiktig gjeld	6	9 229 742	6 174 304
206 090 505	280 919 659	Sum kortsiktig gjeld		157 327 837	120 862 801
206 596 585	281 508 059	SUM GJELD		342 135 741	326 567 180
460 105 779	602 025 714	SUM EGENKAPITAL OG GJELD		734 526 624	721 286 552

Storebø, 21. april 2022


Helge Arvid Møgster
Styrets leder/daglig leder


Arne Birkeland
Nestleder



Inge Inger Lise Drønen Møgster
Styremedlem


Arne Møgster
Styremedlem


Alf Oddvar Bjanes
Styremedlem


Inge Arve Birkeland
Styremedlem


Britt Kathrine Drivenes
Styremedlem


Martin Algrøy
Styremedlem

**Br Birkeland AS**
KONTANTSTRØMOPPSTILLING

Morselskap				Konsern	
2021	2020		Note	2021	2020
		Kontantstrømmer fra operasjonelle aktiviteter			
223 251	3 139 510	Resultat før skattekostnad		82 234 248	73 068 822
-911 860	-	Periodens betalte skatt	10	-17 569 852	-8 552 288
238 244	-	Tap/gevinst ved salg av tomter		238 244	-
1 301 983	1 276 022	Avskrivninger	1,2	27 216 945	29 222 620
-	-	Inntekt på investering i tilknyttet selskaper	3	-2 085 418	-4 180 258
-	-	Endring i beholdninger		-2 619 496	-544 551
2 778	808 493	Endring i kundefordringer		2 108 756	3 583 730
-173 535	260 400	Endring i leverandørgjeld		10 462 349	2 459 996
-	-	Endring i pensjonsforpliktelse		-	-31 223
-615 477	-1 028 202	Poster klassifisert som investerings- eller finansieringsaktiviteter		3 909 972	4 815 367
644 442	-2 145 513	Endring i andre tidsavgrensningsposter		7 796 638	1 356 080
709 826	2 310 710	Netto kontantstrøm fra operasjonelle aktiviteter		111 692 386	101 198 295
		Kontantstrømmer fra investeringsaktiviteter			
2 570 630	-	Innbetalinger ved salg av tomter	1,2	2 570 630	-
-132 000	-1 518 972	Utbetalinger ved kjøp av anleggsmidler	1,2	-175 873 665	-6 421 300
-	-250 000	Utbetalinger ved kjøp av aksjer i andre foretak		-	-250 000
2 438 630	-1 768 972	Netto kontantstrøm fra investeringsaktiviteter		-173 303 035	-6 671 300
		Kontantstrømmer fra finansieringsaktiviteter			
-	-	Utbetalinger ved nedbetaling av langsiktig gjeld	5	-20 116 647	-21 085 761
-89 972 070	64 929 953	Netto endring i konsernmellomværende		-	-
615 477	1 028 202	Netto renter		-3 909 972	-4 815 367
-50 217 999	-40 174 399	Utbetaling utbytte		-50 217 999	-40 174 399
-139 574 592	25 783 756	Netto kontantstrøm fra finansieringsaktiviteter		-74 244 618	-66 075 527
-136 426 136	26 325 494	Netto endring i kontanter og kontantekvivalenter		-135 855 267	28 451 468
446 012 319	419 686 825	Kontanter og kontantekvivalenter 01.01.		459 368 865	430 917 398
309 586 183	446 012 319	Kontanter og kontantekvivalenter 31.12.		323 513 597	459 368 865
-	-	Ubenyttet kassekredit	7	-	-



Br Birkeland AS - noter til regnskapet 2021

Regnskapsprinsipper

Årsregnskapet er satt opp i samsvar med regnskapsloven og god regnskapsskikk.

Bruk av estimater

Utarbeidelse av regnskaper i samsvar med regnskapsloven krever bruk av estimater. Videre krever anvendelse av selskapets regnskapsprinsipper at ledelsen må utøve skjønn. Områder som i stor grad inneholder slike skjønnsmessige vurderinger, høy grad av kompleksitet, eller områder hvor forutsetninger og estimater er vesentlige for årsregnskapet, er beskrevet i notene.

Aksjer i datterselskap og tilknyttet selskap

Datterselskaper er selskaper der morselskapet har kontroll, og dermed bestemmende innflytelse på enhetens finansielle og operasjonelle strategi, normalt ved å eie mer enn halvparten av den stemmeberettigede kapitalen. Investeringer med 20-50 % eie av stemmeberettiget kapital og betydelig innflytelse, defineres som tilknyttede selskaper.

Følgende selskaper inngår i konsernet 31.12.:

Mor- og datterselskaper	<i>Eierandel</i>
Br Birkeland AS (morselskap)	
Br Birkeland Fiskebåtrederi AS (datterselskap av Br Birkeland AS)	100 %
Talbor AS (datterselskap av Br Birkeland AS)	100 %
Opilio AS (datterselskap av Br Birkeland AS)	100 %

Regnskapsprinsipper for aksjer i datterselskaper og tilknyttede selskaper

Kostmetoden brukes som prinsipp for investeringer i datterselskaper og tilknyttede selskaper i selskapsregnskapet. Kostprisen økes når midler tilføres ved kapitalutvidelse, eller når det gis konsernbidrag til datterselskap. Mottatte utdelinger resultatføres i utgangspunktet som inntekt. Utdelinger som overstiger andel av opptjent egenkapital etter kjøpet føres som reduksjon av anskaffelseskost. Utbytte/konsernbidrag fra datterselskap regnskapsføres det samme året som datterselskapet avsetter beløpet. Utbytte fra andre selskaper regnskapsføres som finansinntekt når utbyttet er vedtatt.

I konsernregnskapet brukes egenkapitalmetoden som prinsipp for investeringer i tilknyttede selskaper. Bruk av metoden fører til at regnskapsført verdi i balansen tilsvarer andelen av egenkapitalen i det tilknyttede selskapet, korrigert for eventuelle gjenværende merverdier fra kjøpet og urealiserte interngevinster. Resultatandelen i resultatregnskapet baseres på andelen av resultatet etter skatt i det tilknyttede selskapet, og korrigeres for eventuelle avskrivninger på merverdier og urealiserte gevinster. I resultatregnskapet vises resultatandelen under finansposter.

Konsolideringsprinsipper

Datterselskaper blir konsolidert fra det tidspunkt kontrollen er overført til konsernet (oppkjøpstidspunktet).

I konsernregnskapet erstattes posten aksjer i datterselskap med datterselskapets eiendeler og gjeld. Konsernregnskapet utarbeides som om konsernet var én økonomisk enhet. Transaksjoner, urealisert fortjeneste og mellomværende mellom selskapene i konsernet elimineres.

Kjøpte datterselskaper regnskapsføres i konsernregnskapet basert på morselskapets anskaffelseskost. Anskaffelseskost tilordnes identifiserbare eiendeler og gjeld i datterselskapet, som oppføres i konsernregnskapet til virkelig verdi på oppkjøpstidspunktet. Eventuell merverdi ut over hva som kan henføres til identifiserbare eiendeler og gjeld, balanseføres som goodwill. Goodwill behandles som en residual og balanseføres med den andelen som er observert i oppkjøpstransaksjonen. Merverdier i konsernregnskapet avskrives over de oppkjøpte eiendelenes forventede levetid.

Salgsinntekter

Inntekter ved salg av varer og tjenester vurderes til virkelig verdi av vederlaget, netto etter fradrag for merverdiavgift, returer, rabatter og andre avslag. Salg av varer resultatføres når en enhet innenfor konsernet har levert sine produkter til kunden og det ikke er uoppfylte forpliktelser som kan påvirke kundens aksept av leveringen. Tjenester inntektsføres i takt med utførelsen.

Klassifisering av balanseposter

Eiendeler bestemt til varig eie eller bruk klassifiseres som anleggsmidler. Eiendeler som er tilknyttet varekretsløpet klassifiseres som omløpsmidler. Fordringer for øvrig klassifiseres som omløpsmidler hvis de skal tilbakebetales innen ett år. For gjeld legges analoge kriterier til grunn. Første års avdrag på langsiktig gjeld klassifiseres som kortsiktig gjeld.



Br Birkeland AS - noter til regnskapet 2021

Anskaffelseskost

Anskaffelseskost for eiendeler omfatter kjøpesummen for eiendelen, med fradrag for bonuser, rabatter og lignende, og med tillegg for kjøpsutgifter (frakt, toll, offentlige avgifter som ikke refunderes og eventuelle andre direkte kjøpsutgifter). Ved kjøp i utenlandsk valuta balanseføres eiendelen til kursen på transaksjonstidspunktet, eventuelt til terminkursen ved bruk av terminkontrakt/sikringsbokføring.

Immaterielle eiendeler og goodwill

Utgifter til egne utviklingsaktiviteter kostnadsføres løpende.

Immaterielle eiendeler som er kjøpt enkeltvis er balanseført til anskaffelseskost. Immaterielle eiendeler overtatt ved kjøp av virksomhet er balanseført til anskaffelseskost når kriteriene for balanseføring er oppfylt.

Immaterielle eiendeler med begrenset økonomisk levetid avskrives planmessig. Immaterielle eiendeler nedskrives til gjenvinnbart beløp dersom de forventede økonomiske fordelene ikke dekker balanseført verdi og eventuelle gjenstående tilvirkningsutgifter.

Varige driftsmidler

Tomter avskrives ikke. Andre varige driftsmidler balanseføres og avskrives lineært over driftsmidlenes forventede utnyttbare levetid. Vedlikehold av driftsmidler kostnadsføres løpende under driftskostnader. Påkostninger og forbedringer tillegges driftsmidlets kostpris og avskrives i takt med driftsmidlet. Skillet mellom vedlikehold og påkostning/forbedring regnes i forhold til driftsmidlets stand på anskaffelsestidspunktet. Periodisk vedlikehold på fiskebåter aktiveres og avskrives lineært frem til neste periodiske vedlikehold.

Leide (leasede) driftsmidler balanseføres som driftsmidler hvis leiekontrakten anses som finansiell.

Nedskrivning av anleggsmidler

Ved indikasjon om at balanseført verdi av et anleggsmiddel er høyere enn virkelig verdi, foretas det test for verdifall. Testen foretas for det laveste nivå av anleggsmidler som har selvstendige kontantstrømmer. Hvis balanseført verdi er høyere enn både salgsverdi og gjenvinnbart beløp (nåverdi ved fortsatt bruk/eie), foretas det nedskrivning til det høyeste av salgsverdi og gjenvinnbart beløp.

Tidligere nedskrivninger, med unntak for nedskrivning av goodwill, reverseres hvis forutsetningene for nedskrivningen ikke lenger er til stede.

Beholdninger

Beholdninger dvs. bunkers og forlager vurderes til anskaffelseskost. Fisk i sjø er vurdert til laveste verdi av full tilvirkningskost og netto salgsverdi. Netto salgsverdi beregnes til salgsverdi av ferdig tilvirkede varer redusert for gjenværende tilvirkningskostnader og salgskostnader.

Fordringer

Kundefordringer føres opp i balansen etter fradrag for avsetning til forventede tap. Avsetning til tap gjøres på grunnlag av individuell vurdering av fordringene og en tilleggsavsetning som skal dekke øvrige påregnelige tap. Vesentlige økonomiske problemer hos kunden, sannsynligheten for at kunden vil gå konkurs eller gjennomgå økonomisk restrukturering, og utsettelse og mangler ved betalinger anses som indikatorer på at kundefordringer må nedskrives.

Andre fordringer, både omløpsfordringer og anleggsfordringer, føres opp til det laveste av pålydende og virkelig verdi. Virkelig verdi er nåverdien av forventede framtidige innbetalinger. Det foretas likevel ikke neddiskontering når effekten av neddiskontering er uvesentlig for regnskapet. Avsetning til tap vurderes på samme måte som for kundefordringer.

Utenlandsk valuta

Fordringer og gjeld i utenlandsk valuta, som ikke er sikret ved bruk av terminkontrakter, balanseføres til kursen ved regnskapsårets slutt. Kursgevinster og kurstap knyttet til varesalg og varekjøp i utenlandsk valuta føres som driftsinntekter og varekostnad.



Br Birkeland AS - noter til regnskapet 2021

Gjeld

Gjeld, med unntak for enkelte avsetninger for forpliktelser, balanseføres til nominelt gjeldsbeløp.

Sikring

Selskapet kan benytte virkelig verdisikring på en andel av sin langsiktige gjeld. For å redusere eksponering mot endringer i markedsrenten, inngår selskapet renteswapavtaler der de mottar flytende rente og betaler fast rente. Verdisikringen reflekteres i regnskapet ved at verdiendringer på sikringsinstrumentet ikke regnskapsføres før sikringsinstrumentet realiseres.

Skatt

Skattekostnaden i resultatregnskapet omfatter både periodens betalbare skatt og endring i utsatt skatt. Utsatt skatt beregnes på grunnlag av de midlertidige forskjeller som eksisterer mellom regnskapsmessige og skattemessige verdier, samt eventuelt ligningsmessig underskudd til fremføring ved utgangen av regnskapsåret. Skatteøkende og skattereduserende midlertidige forskjeller som reverserer eller kan reversere i samme periode er utlignet. Oppføring av utsatt skattefordel på netto skattereduserende forskjeller som ikke er utlignet og underskudd til fremføring, begrunnes med antatt fremtidig inntjening. Utsatt skatt og skattefordel som kan balanseføres oppføres netto i balansen.

Skattereduksjon ved avgitt konsernbidrag, og skatt på mottatt konsernbidrag som føres som reduksjon av balanseført beløp på investering i datterselskap, føres direkte mot skatt i balansen (mot betalbar skatt hvis konsernbidraget har virkning på betalbar skatt, og mot utsatt skatt hvis konsernbidraget har virkning på utsatt skatt). Utsatt skatt både i selskapsregnskapet og i konsernregnskapet regnskapsføres til nominelt beløp.

Kontantstrømoppstilling

Kontantstrømoppstillingen utarbeides etter den indirekte metoden. Kontanter og kontantekvivalenter omfatter kontanter, bankinnskudd og andre kortsiktige likvide plasseringer, som umiddelbart og med uvesentlig kursrisiko kan konverteres til kjente kontantbeløp og med gjenværende løpetid mindre enn tre måneder fra anskaffelsesdato.



Br Birkeland AS - noter til regnskapet 2021

Note 1 Immaterielle eiendeler

Konsernet	Fiskeri- konsesjoner	Sum
Anskaffelseskost 01.01.	100 220 488	100 220 488
Tilgang	-	-
Avgang	-	-
Anskaffelseskost 31.12.	100 220 488	100 220 488
Akkumulerte nedskrivninger 31.12.	-	-
Akkumulerte avskrivninger 31.12.	62 244 669	62 244 669
Balanseført verdi 31.12.	37 975 819	37 975 819
Årets avskrivninger	5 434 169	5 434 169
Forventet økonomisk levetid	16 år - uendelig	
Avskrivningsplan	Lineær	

Per 31.12.2021 eide konsernet 1.362 tonn basiskvoter og 2,85 kolmulekonsesjoner, 1 rekekonsesjon og 3 tillatelser for snøkrabbefiske.

Note 2 Varige driftsmidler

Morselskapet	Anlegg under utførelse*)	Tomter, bygninger og annen fast eiendom	Inventar og lignende	Sum
Anskaffelseskost 01.01.	12 171 787	50 543 306	2 016 154	64 731 247
Tilgang	132 000	-	-	132 000
Avgang	-2 808 874	-	-	-2 808 874
Anskaffelseskost 31.12.	9 494 913	50 543 306	2 016 154	62 054 373
Akkumulerte avskrivninger 31.12.	-	10 628 952	905 020	11 533 972
Balanseført verdi 31.12.	9 494 913	39 914 356	1 111 134	50 520 401
Årets avskrivninger	-	1 127 160	174 823	1 301 983
Forventet økonomisk levetid		20-40 år***)	3-10 år	
Avskrivningsplan		Lineær	Lineær	

Konsernet	Anlegg under utførelse*)	Tomter, bygninger og annen fast eiendom	Fiskebåter inkl. utstyr	Inventar og lignende	Sum
Anskaffelseskost 01.01.	12 171 787	50 543 304	374 768 615	2 016 154	439 499 860
Tilgang	132 000	-	175 741 665	-	175 873 665
Avgang	-2 808 874	-	-	-	-2 808 874
Anskaffelseskost 31.12.	9 494 913	50 543 304	550 510 280	2 016 154	612 564 651
Akkumulerte nedskrivninger 31.12.	-	-	-	-	-
Akkumulerte avskrivninger 31.12.	-	10 628 952	294 880 792	905 020	306 414 764
Balanseført verdi 31.12.	9 494 913	39 914 353	255 629 488	1 111 134	306 149 888
Årets nedskrivninger	-	-	-	-	-
Årets avskrivninger	-	1 127 160	20 480 793	174 823	21 782 776
Forventet økonomisk levetid		20-40 år**)	5 - 25 år	3- 10 år	
Avskrivningsplan		Lineær	Lineær	Lineær	

*) Anlegg under utførelse gjelder utbygging av kai og naustområde for salg. Posten er derfor klassifisert under omløpsmidler i balansen.

**) Tomter mv avskrives ikke.



Br Birkeland AS - noter til regnskapet 2021

Note 3 Datterselskap og tilknyttet selskap

Morselskapet

Investeringene i datterselskap, tilknyttet selskap og felleskontrollert virksomhet regnskapsføres etter kostmetoden.

Datterselskap	Forretnings- kontor	Eier-/stemme- andel	Egenkapital siste år (100 %)	Resultat siste år (100 %)	Balanseført verdi
Br Birkeland Fiskebåleteri AS	Storebø	100 %	105 171 189	31 333 809	28 760 061
Talbor AS	Storebø	100 %	79 530 025	25 608 678	1
Opilio AS	Storebø	100 %	24 875 717	4 751 939	22 511 909
Balanseført verdi 31.12.					51 271 971

Tilknyttet selskap

BK Fisk Holdning AS	Storebø	39,9 %	98 470 576	-317 816	39 747 000
Br Birkeland Drift AS	Storebø	50,0 %	641 453	230 858	250 000
Balanseført verdi 31.12.					39 997 000

Konsern - tilknyttet selskap

	Forretnings- kontor	Eier-/stemme- andel	Egenkapital siste år (100 %)	Resultat siste år (100 %)	Resultatført eierandel	Balanseført verdi
BK Fisk Holdning konsern	Storebø	39,9 %	62 138 000	3 626 000	1 969 989	44 947 624
Br Birkeland Drift AS	Storebø	50,0 %	641 453	230 858	115 429	320 727
Balanseført verdi 31.12.					2 085 418	45 268 351

Note 4 Beholdninger

Morselskapet			Konsernet	
2021	2020		2021	2020
-	-	Bunkers, smøreolje, emballasje, agn	6 525 742	2 504 333
-	-	Snøkrabbe	174 859	1 576 772
-	-	Sum	6 700 601	4 081 105



Br Birkeland AS - noter til regnskapet 2021

Note 5 Fordringer og gjeld

Morselskapet			Konsernet	
2021	2020	Kundefordringer	2021	2020
-	2 778	Kundefordringer til pålydende	1 619 617	3 728 373
-	-	Avsetning til tap på kundefordringer	-	-
0	2 778	Kundefordringer i balansen	1 619 617	3 728 373
2021	2020	Fordringer med forfall senere enn ett år	2021	2020
-	-	Lån til foretak i samme konsern	-	-
-	-	Lån til tilknyttet selskap	-	-
-	-	Sum	-	-
2021	2020	Forfallsstruktur gjeld til kredittinstitusjoner*	2021	2020
-	-	første 12 mnd	20 000 000	20 000 000
-	-	år 2-5	170 000 000	190 000 000
-	-	over 5 år	-	-
-	-	Sum	190 000 000	210 000 000

* inkluderer ikke trekk finansiell leasing

Leasinggjeld i konsernet:

	2021		2020	
	Nominell verdi	Nåverdi	Nominell verdi	Nåverdi
første 12 mnd	-	-	116 647	113 250
år 2-5	-	-	-	-
over 5 år	-	-	-	-
Sum	0	0	116 647	113 250

2021	2020	Pantstillelser	2021	2020
Langsiktig gjeld				
-	-	Gjeld til kredittinstitusjoner	170 000 000	190 000 000
-	-	Gjeld til leasingselskaper	-	-
Kortsiktig gjeld				
-	-	1. års avdrag langsiktig gjeld	20 000 000	20 116 647
-	-	Gjeld til kredittinstitusjoner (kasserekreditt)	-	-
-	-	Sum gjeld sikret ved pant	190 000 000	210 116 647

2021	2020	Balansført verdi av pantsatte eiendeler	2021	2020
41 025 488	42 327 471	Varig driftsmidler	124 685 753	142 696 084
51 271 971	51 271 971	Aksjer i datterselskaper	-	-
-	-	Varer	6 700 601	4 081 105
-	-	Kundefordringer	1 619 617	3 728 373
92 297 459	93 599 442	Sum	133 005 971	150 505 562
Eiendelene er i tillegg stillet som sikkerhet for				
-	-	Ubenyttet kasserekreditt	-	-
-	-	Sum	-	-

Garantier

Datterselskap i konsernet har avgitt garanti overfor Norges Råfisklag pålydende NOK 1 mill.

	2021	2020
Netto rentebærende gjeld		
Langsiktig rentebærende gjeld	-170 000 000	-190 000 000
Kortsiktig rentebærende gjeld	-20 000 000	-20 116 647
Bankinnskudd	323 513 597	459 368 865
Andre rentebærende eiendeler	6 408 115	6 781 546
Sum netto rentebærende eiendeler	139 921 712	256 033 764



Br Birkeland AS - noter til regnskapet 2021

Note 6 Transaksjoner og mellomværender med nærstående parter

Morselskapet	Driftsinntekter		Driftskostnader	
	2021	2020	2021	2020
Nærstående	5 678 804	6 575 405	613 913	734 348
Sum	5 678 804	6 575 405	613 913	734 348

	Andre langsiktige fordringer		Andre kortsiktige fordringer	
	2021	2020	2021	2020
Nærstående	5 408 115	5 281 546	3 200 120	4 924 176
Sum	5 408 115	5 281 546	3 200 120	4 924 176

	Annen kortsiktig gjeld *	
	2021	2020
Nærstående	-137 974 146	-229 170 272
Sum	-137 974 146	-229 170 272

*) Hoveddel av annen kortsiktig gjeld til nærstående er datterselskapers netto innskudd på morselskapets konsernkonto.

Konsernet	Driftsinntekter		Driftskostnader	
	2021	2020	2021	2020
Nærstående / selskaper i Laco-konsernet inkl. TS	495 231	3 627 782	6 181 504	6 193 530
Sum	495 231	3 627 782	6 181 504	6 193 530

	Andre langsiktige fordringer		Kundefordringer og andre kortsiktige fordringer	
	2021	2020	2021	2020
Nærstående / selskaper i Laco-konsernet inkl. TS	5 408 115	5 281 546	2 645 221	3 995 418
Sum	5 408 115	5 281 546	2 645 221	3 995 418

	Leverandørgjeld og annen kortsiktig gjeld		Investering i varige driftsmidler	
	2021	2020	2021	2020
Nærstående / selskaper i Laco-konsernet inkl. TS	-6 502 085	-216 250	92 457 114	-
Sum	-6 502 085	-216 250	92 457 114	-

Note 7 Bundne bankinnskudd, trekkrettigheter

Morselskapet		Bundne bankinnskudd Skattetrekksmidler	Konsernet	
2021	2020		2021	2020
59 426	1 212		13 986 840	13 231 591
		Trekkrettigheter Ubenyttet kassekreditt	-	-



Br Birkeland AS - noter til regnskapet 2021

Note 8 Egenkapital

Morselskapet

Årets endring i egenkapital	Aksjekapital	Overkurs	Annen egenkapital	Sum
Egenkapital 01.01.	6 218 159	30 054 382	284 245 114	320 517 655
Årets resultat	-	-	-51 129	-51 129
Avsetning utbytte	-	-	-66 957 332	-66 957 332
Egenkapital 31.12.	6 218 159	30 054 382	217 236 652	253 509 194

Konsernet

Årets endring i egenkapital	Aksjekapital	Overkurs	Annen egenkapital	Sum
Egenkapital 01.01.	6 218 159	30 054 382	358 446 831	394 719 372
Årets resultat	-	-	64 628 843	64 628 843
Avsetning utbytte	-	-	-66 957 332	-66 957 332
Egenkapital 31.12.	6 218 159	30 054 382	356 118 342	392 390 883

Note 9 Aksjekapital og aksjonærinformasjon

Aksjekapitalen på kr. 6.218.159 består av 16 739 333 aksjer á kr. 0,37 (avrundet).

Oversikt over aksjonærene pr 31.12.	Antall aksjer	Eier- og stemmeandel
Austevoll Seafood ASA*)	7 185 355	42,9 %
Baai AS	1 486 825	8,9 %
Haabas AS	1 468 622	8,8 %
GA Invest AS	1 463 892	8,7 %
Cobra Marine AS	1 414 632	8,5 %
Møgsterbas AS **)	991 510	5,9 %
AS Nave	444 473	2,7 %
VBM AS	436 286	2,6 %
Martinvest AS	373 441	2,2 %
Runar Fisk AS	373 441	2,2 %
Per Arne Bjånesøy	337 791	2,0 %
Kobi AS	245 220	1,5 %
S og S AS	209 357	1,3 %
Sum > 1% eierandel	16 430 845	98,2 %
Sum øvrige aksjonærer	308 488	1,8 %
Totalt antall aksjer	16 739 333	100,0 %

Aksjer eid av medlemmer i styret og daglig leder:

Navn		Verv
Helge Arvid Møgster	Indirekte via Møgsterbas AS og Laco AS *)	Styrets leder/daglig leder
Arne Birkeland	Indirekte via Cobra Marine AS og Haabas AS	Styremedlem/nestleder
June Inger Lise Drønen Møgster	Indirekte via Laco AS *)	Styremedlem
Arne Møgster	Indirekte via Laco AS *)	Styremedlem
Alf Oddvar Bjånes	Indirekte via AS Nave	Styremedlem
Inge Arve Birkeland	Indirekte via Doctus Marine AS	Styremedlem
Martin Algrøy	Indirekte via via Martinvest AS, GA Invest AS og Laco AS *)	Styremedlem

*) Laco AS er hovedaksjonær i Austevoll Seafood ASA



Br Birkeland AS - noter til regnskapet 2021

Note 10 Skatt

Beregning av utsatt skatt/utsatt skattefordel

Morselskapet			Konsernet	
2021	2020		2021	2020
		Midlertidige forskjeller		
2 551 955	2 648 128	Driftsmidler	69 444 037	53 009 183
21 135	26 419	Gevinst- og tapskonto	1 237 537	1 546 925
-	-	Balanseførte leieavtaler	-	-3 013
-	-	Betingete skattefrie gevinster	-	19 100 301
-	-	Andre forskjeller	-	-600 000
2 573 090	2 674 547	Netto midlertidige forskjeller	70 681 574	73 053 396
-	-	Underskudd og rentefradrag til framføring	-3 372 921	-1 669 855
2 573 090	2 674 547	Grunnlag for utsatt skatt	67 308 653	71 383 541
566 080	588 400	22 % utsatt skatt	14 807 904	15 704 379
-	-	Ikke balanseført utsatt skattefordel	-	-
566 080	588 400	Utsatt skatt i balansen	14 807 904	15 704 379

Grunnlag for skattekostnad, endring i utsatt skatt og betalbar skatt

Morselskapet			Konsernet	
2021	2020		2021	2020
		Grunnlag for betalbar skatt		
223 251	3 139 510	Resultat før skattekostnad	82 234 248	73 068 822
13 139	16 025	Permanente forskjeller	-3 220 477	-5 380 253
236 390	3 155 535	Grunnlag for skattekostnad på årets resultat	79 013 771	67 688 569
101 457	-21 506	Endring i midlertidige forskjeller	2 925 823	12 740 373
-	-	Endring i underskudd og rentefradrag til framføring	-1 101 525	-1 591 098
337 847	3 134 029	Gr.lag for bet.bar skatt i res.regnskapet	80 838 069	78 837 844
-	-	+/- Mottatt/avgitt konsernbidrag	-	-
337 847	3 134 029	Skattepliktig inntekt (grunnlag for betalbar skatt i balansen)	80 838 069	78 837 844

Morselskapet			Konsernet	
2021	2020		2021	2020
		Fordeling av skattekostnaden		
74 326	689 486	Betalbar skatt 22 % av grunnlag for betalbar skatt i resultatregnskapet)	17 784 375	17 344 326
74 326	689 486	Sum betalbar skatt	17 784 375	17 344 326
222 374	-	For mye, for lite avsatt tidligere år	222 374	-
-22 321	4 731	Endring i utsatt skatt	-401 346	-2 452 841
274 379	694 217	Skattekostnad	17 605 405	14 891 485
123 %	22 %	Skattekostnad i prosent av resultat før skatt	21 %	20 %
74 326	689 486	Betalbar skatt i balansen		
-	-	Betalbar skatt i skattekostnaden	18 279 505	17 347 478
-	-	Skatt på konsernbidrag	-	-
74 326	689 486	Betalbar skatt i balansen	18 279 505	17 347 478



Br Birkeland AS - noter til regnskapet 2021

Note 11 Driftsinntekter

Morselskapet		Fordeling på virksomhetsområder	Konsernet	
2021	2020		2021	2020
-	-	Inntekter fra fiskebåter	198 967 065	186 008 916
-	-	Inntekt fra snøkrabbe	105 278 209	56 206 249
5 678 804	6 575 405	Andre driftsinntekter	2 238 409	4 418 435
5 678 804	6 575 405	Sum	306 483 683	246 633 600

Note 12 Lønnskostnader, antall ansatte, godtgjørelser m.v.

Morselskapet		Lønnskostnader	Konsernet	
2021	2020		2021	2020
1 276 339	588 139	Lott, lønn og styrehonorar	90 592 539	70 727 116
201 562	70 806	Arbeidsgiveravgift	1 513 228	1 158 776
58 820	-	Pensjonskostnader	1 336 595	1 041 497
1 769	4 138	Andre ytelser	1 839 702	2 653 604
1 538 490	663 083	Sum	95 282 064	75 780 993
-	-	Sysselsatte årsverk i regnskapsåret har vært	85	80

Pensjoner

Selskaper i konsernet er pliktig til å ha pensjonstrygd for fiskere som er lønnet med hyre, der hyre utgjør over 1G. Slik pensjonsordning er etablert som tilfredsstillende gjeldende lovkrav.

Styrets leder /daglig leder	Øvrige styre-medlemmer	Ytelser til ledende personer	Styrets leder /daglig leder	Øvrige styre-medlemmer
-	-	Lønn	1 063 985	4 851 522
40 000	140 000	Styrehonorar	40 000	140 000
-	-	Annen godtgjørelse	-	-

Selskapets styreleder/daglige leder er ansatt i datterselskapet Br Birkeland Fiskebåtrederi AS og mottar lønn derfra. Styrehonorar mottas fra morselskapet Br Birkeland AS. Fire av styrets øvrige medlemmer er ansatt i konsernselskaper og mottar lønn/lott derfra.

Det er ikke gitt lån/sikkerhetsstillelse til daglig leder, styrets leder eller andre nærstående parter.

Morselskapet		Kostnadsført godtgjørelse til revisor	Konsernet	
2021	2020		2021	2020
147 000	82 000	Lovpålagt revisjon	367 000	260 000
-	-	Attestasjonstjenester	98 000	25 000
-	-	Teknisk bistand skatt	15 200	-
-	-	Andre tjenester	-	-
147 000	82 000	Sum (ekskl. mva.)	480 200	285 000



Til generalforsamlingen i Br Birkeland AS

Uavhengig revisors beretning

Konklusjon

Vi har revidert årsregnskapet til Br Birkeland AS, som består av:

- selskapsregnskapet, som består av balanse per 31. desember 2021, resultatregnskap og kontantstrømoppstilling for regnskapsåret avsluttet per denne datoen og noter til årsregnskapet, herunder et sammendrag av viktige regnskapsprinsipper, og
- konsernregnskapet, som består av balanse per 31. desember 2021, resultatregnskap og kontantstrømoppstilling for regnskapsåret avsluttet per denne datoen og noter til årsregnskapet, herunder et sammendrag av viktige regnskapsprinsipper.

Etter vår mening

- oppfyller årsregnskapet gjeldende lovkrav,
- gir selskapsregnskapet et rettviseende bilde av selskapets finansielle stilling per 31. desember 2021 og av dets resultater og kontantstrømmer for regnskapsåret avsluttet per denne datoen i samsvar med regnskapslovens regler og god regnskapsskikk i Norge, og
- gir konsernregnskapet et rettviseende bilde av konsernets finansielle stilling per 31. desember 2021 og av dets resultater og kontantstrømmer for regnskapsåret avsluttet per denne datoen i samsvar med regnskapslovens regler og god regnskapsskikk i Norge.

Grunnlag for konklusjonen

Vi har gjennomført revisjonen i samsvar med de internasjonale revisjonsstandardene International Standards on Auditing (ISA-ene). Våre oppgaver og plikter i henhold til disse standardene er beskrevet nedenfor under *Revisors oppgaver og plikter ved revisjonen av årsregnskapet*. Vi er uavhengige av selskapet og konsernet slik det kreves i lov, forskrift og International Code of Ethics for Professional Accountants (inkludert internasjonale uavhengighetsstandarder) utstedt av the International Ethics Standards Board for Accountants (IESBA-reglene), og vi har overholdt våre øvrige etiske forpliktelser i samsvar med disse kravene. Innhentet revisjonsbevis er etter vår vurdering tilstrekkelig og hensiktsmessig som grunnlag for vår konklusjon.

Øvrig informasjon

Styret og daglig leder (ledelsen) er ansvarlige for informasjonen i årsberetningen. Øvrig informasjon omfatter informasjon i årsrapporten bortsett fra årsregnskapet og den tilhørende revisjonsberetningen. Vår konklusjon om årsregnskapet ovenfor dekker ikke informasjonen i årsberetningen.

I forbindelse med revisjonen av årsregnskapet er det vår oppgave å lese årsberetningen. Formålet er å vurdere hvorvidt det foreligger vesentlig inkonsistens mellom årsberetningen og årsregnskapet og den kunnskap vi har opparbeidet oss under revisjonen av årsregnskapet, eller hvorvidt informasjon i årsberetningen ellers fremstår som vesentlig feil. Vi har plikt til å rapportere dersom årsberetningen fremstår som vesentlig feil. Vi har ingenting å rapportere i så henseende.

Basert på kunnskapen vi har opparbeidet oss i revisjonen, mener vi at årsberetningen

- er konsistent med årsregnskapet og

PricewaterhouseCoopers AS, Sandviksbodene 2A, Postboks 3984 - Sandviken, NO-5835 Bergen
T: 02316, org. no.: 987 009 713 MVA, www.pwc.no
Statsautoriserte revisorer, medlemmer av Den norske Revisorforening og autorisert regnskapsførerselskap



- inneholder de opplysninger som skal gis i henhold til gjeldende lovkrav.

Ledelsens ansvar for årsregnskapet

Ledelsen er ansvarlig for å utarbeide årsregnskapet og for at det gir et rettviseende bilde i samsvar med regnskapslovens regler og god regnskapsskikk i Norge. Ledelsen er også ansvarlig for slik intern kontroll som den finner nødvendig for å kunne utarbeide et årsregnskap som ikke inneholder vesentlig feilinformasjon, verken som følge av misligheter eller utilsiktede feil.


Ved utarbeidelsen av årsregnskapet er ledelsen ansvarlig for å ta standpunkt til selskapets og konsernets evne til fortsatt drift, og opplyse om forhold av betydning for fortsatt drift. Forutsetningen om fortsatt drift skal legges til grunn for årsregnskapet så lenge det ikke er sannsynlig at virksomheten vil bli avvirket.

Revisors oppgaver og plikter ved revisjonen av årsregnskapet

Vårt mål er å oppnå betryggende sikkerhet for at årsregnskapet som helhet ikke inneholder vesentlig feilinformasjon, verken som følge av misligheter eller utilsiktede feil, og å avgi en revisjonsberetning som inneholder vår konklusjon. Betryggende sikkerhet er en høy grad av sikkerhet, men ingen garanti for at en revisjon utført i samsvar med ISA-ene, alltid vil avdekke vesentlig feilinformasjon som eksisterer. Feilinformasjon kan oppstå som følge av misligheter eller utilsiktede feil. Feilinformasjon blir vurdert som vesentlig dersom den enkeltvis eller samlet med rimelighet kan forventes å påvirke økonomiske beslutninger som brukerne foretar basert på årsregnskapet.

For videre beskrivelse av revisors oppgaver og plikter vises det til:
<https://revisorforeningen.no/revisjonsberetninger>

Bergen, 21. april 2022
PricewaterhouseCoopers AS


Ole Martin Waage
Statsautorisert revisor