



ÅRSREGNSKAPET FOR REGNSKAPSÅRET 2022 - GENERELL INFORMASJON

Enheten

Organisasjonsnummer: 997 097 963
Organisasjonsform: Aksjeselskap
Foretaksnavn: CESAM REDERI AS
Forretningsadresse: Øvre Grøndokkvei 30
3531 KROKKLEIVA

Regnskapsår

Årsregnskapets periode: 01.01.2022 - 31.12.2022

Konsern

Morselskap i konsern: Nei

Regnskapsregler

Regler for små foretak benyttet: Ja
Benyttet ved utarbeidelsen av årsregnskapet til selskapet: Regnskapslovens alminnelige regler

Årsregnskapet fastsatt av kompetent organ

Bekreftet av representant for selskapet: Erik Kristian Andresen
Dato for fastsettelse av årsregnskapet: 17.02.2023

Grunnlag for avgivelse

År 2022: Årsregnskapet er elektronisk innlevert
År 2021: Tall er hentet fra elektronisk innlevert årsregnskap fra 2022

Det er ikke krav til at årsregnskapet m.v. som sendes til Regnskapsregisteret er undertegnet. Kontrollen på at dette er utført ligger hos revisor/enhetens øverste organ. Sikkerheten ivaretas ved at innsender har rolle/rettighet for innsending av årsregnskapet via Altinn, og ved at det bekreftes at årsregnskapet er fastsatt av kompetent organ.

Brønnøysundregistrene, 18.06.2024



Resultatregnskap

Beløp i: NOK	Note	2022	2021
RESULTATREGNSKAP			
Inntekter			
Annen driftsinntekt	2	956 398	956 398
Sum inntekter		956 398	956 398
Kostnader			
Annen driftskostnad	3	46 988	47 305
Sum kostnader		46 988	47 305
Driftsresultat		909 411	909 093
Finansinntekter og finanskostnader			
Annen renteinntekt	2	131 447	131 447
Annen finansinntekt		8 750	
Sum finansinntekter		140 197	131 447
Annen rentekostnad	4	193 640	347 573
Annen finanskostnad		400	800
Sum finanskostnader		194 040	348 373
Netto finans		-53 842	-216 926
Ordinært resultat før skattekostnad		855 568	692 168
Skattekostnad på ordinært resultat	5	188 291	127 392
Ordinært resultat etter skattekostnad		0	0
Årsresultat		667 277	564 776
Totalresultat		667 277	564 776
Overføringer og disponeringer			
Overføringer til/fra annen egenkapital		667 277	564 776
Sum overføringer og disponeringer		667 277	564 776



Balanse

Beløp i: NOK	Note	2022	2021
BALANSE - EIENDELER			
Anleggsmidler			
Immaterielle eiendeler			
Sum immaterielle eiendeler		0	0
Varige driftsmidler			
Sum varige driftsmidler		0	0
Finansielle anleggsmidler			
Andre fordringer	2	9 317 800	12 007 704
Sum finansielle anleggsmidler		9 317 800	12 007 704
Sum anleggsmidler		0	0
Omløpsmidler			
Varer			
Sum varer		0	0
Fordringer			
Kundefordringer		323 780	725 800
Sum fordringer	6	323 780	725 800
Investeringer			
Sum investeringer		0	0
Bankinnskudd, kontanter og lignende			
Bankinnskudd, kontanter og lignende		4 175 215	1 161 373
Sum bankinnskudd, kontanter og lignende		4 175 215	1 161 373
Sum omløpsmidler		4 498 995	1 887 173
SUM EIENDELER		13 816 795	13 894 877

BALANSE - EGENKAPITAL OG GJELD



Balanse

Beløp i: NOK	Note	2022	2021
Egenkapital			
Innskutt egenkapital			
Selskapskapital	7	100 000	100 000
Annen innskutt egenkapital		0	0
Sum innskutt egenkapital		100 000	100 000
Opptjent egenkapital			
Annen egenkapital		2 661 342	1 994 064
Sum opptjent egenkapital		2 661 342	1 994 064
Sum egenkapital	7	2 761 342	2 094 064
Gjeld			
Langsiktig gjeld			
Sum avsetninger for forpliktelser		0	0
Annen langsiktig gjeld			
Øvrig langsiktig gjeld	4	10 867 162	11 673 420
Sum annen langsiktig gjeld		0	0
Sum langsiktig gjeld	4	10 867 162	11 647 305
Kortsiktig gjeld			
Betalbar skatt	5	188 291	127 392
Sum kortsiktig gjeld		188 291	153 507
Sum gjeld		11 055 453	11 800 812
SUM EGENKAPITAL OG GJELD		13 816 795	13 894 877
POSTER UTENOM BALANSEN			
Pantstillelser	4		7 261 115



Brønnøysundregistrene

ÅRSREGNSKAP FOR REGNSKAPSÅRET 2022 - GENERELL INFORMASJON

Journalnummer: 2023 308377

Enheten

Organisasjonsnummer: 997 097 963
Organisasjonsform: Aksjeselskap
Foretaksnavn: CESAM REDERI AS
Forretningsadresse: Øvre Grøndokkvei 30
3531 KROKKLEIVA

Regnskapsår

Årsregnskapets periode: 01.01.2022 - 31.12.2022

Konsern

Morselskap i konsern: Nei

Regnskapsregler

Regler for små foretak benyttet: Ja
Benyttet ved utarbeidelsen av
årsregnskapet til selskapet: Regnskapslovens alminnelige regler

Årsregnskapet fastsatt av kompetent organ

Bekreftet av representant for selskapet: Erik Kristian Andresen
Dato for fastsettelse av årsregnskapet: 17.02.2023

Revisjon

Selskapet har besluttet at årsregnskapet
ikke skal revideres: Ja
Årsregnskapet er utarbeidet av ekstern
autorisert regnskapsfører: Ja
Ekstern autorisert regnskapsfører har i
løpet av regnskapsåret bistått ved den
løpende regnskapsføringen eller utført
andre tjenester for selskapet enn å
utarbeide årsregnskapet: Ja

Grunnlag for avgivelse

År 2022: Årsregnskap er elektronisk innlevert.
År 2021: Tall er hentet fra elektronisk innlevert årsregnskap fra 2022.

Det er ikke krav til at årsregnskapet m.v. som sendes til Regnskapsregisteret er undertegnet. Kontrollen på at dette er utført ligger hos revisor/enhetens øverste organ. Sikkerheten ivaretas ved at innsender har rolle/rettighet for innsending av årsregnskapet via Altinn, og ved at det bekreftes at årsregnskapet er fastsatt av kompetent organ.

Brønnøysundregistrene, 20.02.2023

Brønnøysundregistrene
Postadresse: Postboks 900, 8910 Brønnøysund
Telefon: 75 00 75 00
E-post: firmapost@brreg.no Internett: www.brreg.no
Organisasjonsnummer: 974 760 673



Organisasjonsnr: 997 097 963
CESAM REDERI AS

RESULTATREGNSKAP

Beløp i: NOK	Note	2022	2021
RESULTATREGNSKAP			
Inntekter			
Annen driftsinntekt	2	956 398	956 398
Sum inntekter		956 398	956 398
Kostnader			
Annen driftskostnad	3	46 988	47 305
Sum kostnader		46 988	47 305
Driftsresultat		909 411	909 093
Finansinntekter og finanskostnader			
Annen renteinntekt	2	131 447	131 447
Annen finansinntekt		8 750	
Sum finansinntekter		140 197	131 447
Annen rentekostnad	4	193 640	347 573
Annen finanskostnad		400	800
Sum finanskostnader		194 040	348 373
Netto finans		-53 842	-216 926
Ordinært resultat før skattekostnad			
Skattekostnad på ordinært resultat	5	188 291	127 392
Ordinært resultat etter skattekostnad		0	0
Årsresultat		667 277	564 776
Totalresultat		667 277	564 776
Overføringer og disponeringer			
Overføringer til/fra annen egenkapital		667 277	564 776
Sum overføringer og disponeringer		667 277	564 776



Organisasjonsnr: 997 097 963
CESAM REDERI AS

BALANSE

Beløp i: NOK Note 2022 2021

BALANSE - EIENDELER

Anleggsmidler
Immaterielle eiendeler
Sum immaterielle eiendeler 0 0

Varige driftsmidler
Sum varige driftsmidler 0 0

Finansielle anleggsmidler
Andre fordringer 2 9 317 800 12 007 704
Sum finansielle anleggsmidler 9 317 800 12 007 704

Sum anleggsmidler 0 0

Omløpsmidler
Varer
Sum varer 0 0

Fordringer
Kundefordringer 323 780 725 800
Sum fordringer 6 323 780 725 800

Investeringer
Sum investeringer 0 0

Bankinnskudd, kontanter og lignende
Bankinnskudd, kontanter og lignende 4 175 215 1 161 373
Sum bankinnskudd, kontanter og lignende 4 175 215 1 161 373

Sum omløpsmidler 4 498 995 1 887 173

SUM EIENDELER 13 816 795 13 894 877

BALANSE - EGENKAPITAL OG GJELD

Egenkapital
Innskutt egenkapital
Selskapskapital 7 100 000 100 000
Annen innskutt egenkapital 0 0
Sum innskutt egenkapital 100 000 100 000

Opptjent egenkapital
Annen egenkapital 2 661 342 1 994 064



Sum opptjent egenkapital		2 661 342	1 994 064
Sum egenkapital	7	2 761 342	2 094 064
Gjeld			
Langsiktig gjeld			
Sum avsetninger for forpliktelser		0	0
Annen langsiktig gjeld			
Øvrig langsiktig gjeld	4	10 867 162	11 673 420
Sum annen langsiktig gjeld		0	0
Sum langsiktig gjeld	4	10 867 162	11 647 305
Kortsiktig gjeld			
Betalbar skatt	5	188 291	127 392
Sum kortsiktig gjeld		188 291	153 507
Sum gjeld		11 055 453	11 800 812
SUM EGENKAPITAL OG GJELD		13 816 795	13 894 877
POSTER UTENOM BALANSEN			
Pantstillelser	4		7 261 115



Organisasjonsnr: 997 097 963
CESAM REDERI AS

NOTEOPPLYSNINGER - SELSKAP - alle poster oppgitt i hele tall

Note

1

Regnskapsprinsipper

Note 1: Regnskapsprinsipper: Generelt Regnskapet er satt opp i samsvar med regnskapsloven av 1998. Det er utarbeidet etter norske regnskapsstandarder. I utgangspunktet er det reglene for regnskapsoppstilling for små foretak som er benyttet. Regnskapsprinsippene er beskrevet nedenfor. Hovedregel for vurdering og klassifisering av eiendeler og gjeld Eiendeler bestemt til varig eie eller bruk er klassifisert som anleggsmidler. Andre eiendeler er klassifisert som omløpsmidler. Fordringer som skal tilbakebetales innen ett år er klassifisert som omløpsmidler. Langsiktig gjeld som forfaller innen ett år omklassifiseres ikke som kortsiktig gjeld. Anleggsmidler vurderes til anskaffelseskost, men nedskrives til virkelig verdi når verdifallet forventes å ikke være forbigående. Anleggsmidler med begrenset økonomisk levetid avskrives planmessig. Langsiktig gjeld balanseføres til nominelt mottatt beløp på etableringstidspunktet. Omløpsmidler vurderes til laveste av anskaffelseskost og virkelig verdi. Kortsiktig gjeld balanseføres til nominelt mottatt beløp på etableringstidspunktet. Enkelte poster er vurdert etter andre regler, og redegjøres for nedenfor. Inntekter Inntekter regnskapsføres når de er opptjent. Inntekter er regnskapsført til verdien på transaksjonstidspunktet. Fordringer Kundefordringer og andre fordringer oppføres til pålydende etter fradrag for avsetning til forventet tap. Avsetning til tap gjøres på grunnlag av individuell vurdering av de enkelte fordringene. Skatt Skatten i resultatregnskapet omfatter både periodens betalbare skatt og endring i utsatt skatt. Utsatt skattefordel er ikke oppført i balansen da underliggende midlertidig forskjeller ikke kan sannsynliggjøres nyttiggjort i fremtiden. Utsatt skatt beregnet med 22% på grunnlag av de midlertidige forskjeller som eksisterer mellom regnskapsmessige og skattemessige verdier.

Note

1

Er det usikkerhet om fortsatt drift?: Nei

Note

Antall årsverk i regnskapsåret
0.00

Note

2

Spesifisering av resultatregnskapet

Lønnkostnader



<u>Sum</u>	<u>Beløp</u>		
<u>Balanseført verdi 31.12.</u>	<u>Varige driftsmidler</u>	<u>Immaterielle eiend.</u>	
Konsernregnskap			
Morselskapet sitt navn			
Forretningskontor for morselskapet			
Begrunnelse for at datterselskap er utelatt fra konsolideringen			
Konsern, tilknyttet selskap m.v. - fordringer og gjeld			
Fordringer			
<u>Samlet beløp - tilknyttet selskap</u>	<u>Årets</u>	<u>Fjorårets</u>	
<u>Samlet beløp - foretak i samme konsern</u>	<u>Årets</u>	<u>Fjorårets</u>	
<u>Samlet beløp - foretak i samme konsern</u>	<u>Årets</u>	<u>Fjorårets</u>	
<u>Samlet beløp - felles kontrollert virksomhet</u>	<u>Årets</u>	<u>Fjorårets</u>	
<u>Pantstillelse</u>	<u>Beløp</u>		
<u>Beholdning av egne aksjer</u>	<u>Antall</u>	<u>Pålydende</u>	<u>Andel av aksjek.</u>

Note

3

Lån og sikkerhetsstillelse til medlemmer

Er det gitt lån eller sikkerhetsstillelse til ledende personer: Nei

Opplysninger om:

Medlemmer av:

Mer om lån og sikkerhetsstillelse



Cesam Rederi AS

Org.nr.: 997 097 963
Stiftet: 11.05.2011

Årsregnskap

31.12.2022

NOK

- Resultatregnskap
- Balanse
- Noter til regnskapet

Forretningsfører:

Clarksons Business Management AS

Clarksons Business
Management AS

Enterprise number:
NO 986 778 772

 HkF00T2pj-By60R6nGi
Munkedamsveien 62 C
Oslo, Norway

Tel: +47 23 11 20 00

Mailing address:
Munkedamsveien 62 C
N-0270 Oslo, Norway



Resultatregnskap

Cesam Rederi AS


	Note	31.12.2022	31.12.2021
Renteinntekt finansiell leasing	2	<u>956 398</u>	<u>956 398</u>
Sum driftsinntekter		<u>956 398</u>	<u>956 398</u>
Administrasjonskostnader	3	<u>-46 988</u>	<u>-47 305</u>
Sum driftskostnader		<u>-46 988</u>	<u>-47 305</u>
Driftsresultat		<u>909 411</u>	<u>909 093</u>
Renteinntekter	2	131 447	131 447
Annen finansinntekt		<u>8 750</u>	<u>0</u>
Sum finansinntekt		<u>140 197</u>	<u>131 447</u>
Rentekostnader	4	-193 640	-347 573
Annen finanskostnad		<u>-400</u>	<u>-800</u>
Sum finanskostnader		<u>-194 040</u>	<u>-348 373</u>
Netto finansresultat		<u>-53 842</u>	<u>-216 926</u>
Resultat før skattekostnad		<u>855 568</u>	<u>692 168</u>
Skattekostnad	5	<u>188 291</u>	<u>127 392</u>
ÅRETS RESULTAT		<u>667 277</u>	<u>564 776</u>
Overføringer			
Overført til/mot annen egenkapital		<u>667 277</u>	<u>564 776</u>
Sum overføringer		<u>667 277</u>	<u>564 776</u>



Balanse

Cesam Rederi AS

	Note	31.12.2022	31.12.2021
EIENDELER			
Finansielle anleggsmidler			
Langsiktige fordringer	2	<u>9 317 800</u>	<u>12 007 704</u>
Sum finansielle anleggsmidler		<u>9 317 800</u>	<u>12 007 704</u>
Omløpsmidler			
Fordringer			
Kundefordringer		<u>323 780</u>	<u>725 800</u>
Sum fordringer	6	<u>323 780</u>	<u>725 800</u>
Bankinnskudd		<u>4 175 215</u>	<u>1 161 373</u>
Sum omløpsmidler		<u>4 498 995</u>	<u>1 887 173</u>
SUM EIENDELER		<u>13 816 795</u>	<u>13 894 877</u>

 HkF00T2pj-By6OR6n6i

Cesam Rederi AS




Balanse

Cesam Rederi AS

	Note	31.12.2022	31.12.2021
EGENKAPITAL OG GJELD			
Egenkapital			
Innskutt egenkapital			
Aksjekapital	7	<u>100 000</u>	<u>100 000</u>
Sum innskutt egenkapital		<u>100 000</u>	<u>100 000</u>
Opptjent egenkapital			
Annen egenkapital		<u>2 661 342</u>	<u>1 994 064</u>
Sum opptjent egenkapital		<u>2 661 342</u>	<u>1 994 064</u>
Sum egenkapital	7	<u>2 761 342</u>	<u>2 094 064</u>
Gjeld			
Langsiktig gjeld			
Selgerkreditt		4 323 300	4 323 300
Aksjonærlån		<u>6 543 862</u>	<u>7 324 005</u>
Sum langsiktig gjeld	4	<u>10 867 162</u>	<u>11 647 305</u>
Kortsiktig gjeld			
Betalbar skatt	5	188 291	127 392
Påløpt rente	4	<u>0</u>	<u>26 115</u>
Sum kortsiktig gjeld		<u>188 291</u>	<u>153 507</u>
Sum gjeld		<u>11 055 453</u>	<u>11 800 812</u>
SUM EGENKAPITAL OG GJELD		<u>13 816 795</u>	<u>13 894 877</u>
Pantstillelser	4	<u>0</u>	<u>7 261 115</u>

Oslo, 31.12.2022 / 17.02.2023
Styret for Cesam Rederi AS

Axel Moltzau Aas
Styreleder

 HkF00T2pj-By6OR6n6i

Cesam Rederi AS



Noter til regnskapet

Cesam Rederi AS

Note 1:

Regnskapsprinsipper:

Generelt

Regnskapet er satt opp i samsvar med regnskapsloven av 1998. Det er utarbeidet etter norske regnskapsstandarder. I utgangspunktet er det reglene for regnskapsoppstilling for små foretak som er benyttet. Regnskapsprinsippene er beskrevet nedenfor.

Hovedregel for vurdering og klassifisering av eiendeler og gjeld

Eiendeler bestemt til varig eie eller bruk er klassifisert som anleggsmidler. Andre eiendeler er klassifisert som omløpsmidler. Fordringer som skal tilbakebetales innen ett år er klassifisert som omløpsmidler. Langsiktig gjeld som forfaller innen ett år omklassifiseres ikke som kortsiktig gjeld.

Anleggsmidler vurderes til anskaffelseskost, men nedskrives til virkelig verdi når verdifallet forventes å ikke være forbigående. Anleggsmidler med begrenset økonomisk levetid avskrives planmessig. Langsiktig gjeld balanseføres til nominelt mottatt beløp på etableringstidspunktet.

Omløpsmidler vurderes til laveste av anskaffelseskost og virkelig verdi. Kortsiktig gjeld balanseføres til nominelt mottatt beløp på etableringstidspunktet. Enkelte poster er vurdert etter andre regler, og redegjøres for nedenfor.

Inntekter

Inntekter regnskapsføres når de er opptjent. Inntekter er regnskapsført til verdien på transaksjonstidspunktet.

Fordringer

Kundefordringer og andre fordringer oppføres til pålydende etter fradrag for avsetning til forventet tap. Avsetning til tap gjøres på grunnlag av individuell vurdering av de enkelte fordringene.

Skatt

Skatten i resultatregnskapet omfatter både periodens betalbare skatt og endring i utsatt skatt. Utsatt skattefordel er ikke oppført i balansen da underliggende midlertidig forskjeller ikke kan sannsynliggjøres nyttiggjort i fremtiden. Utsatt skatt beregnet med 22% på grunnlag av de midlertidige forskjeller som eksisterer mellom regnskapsmessige og skattemessige verdier.

Note 2:

Finansiell leasing og fortsatt drift:

MV «Sjøveien»

Selskapet kjøpte skipet MV «Sjøveien», et 1964-bygget passasjer skip, for NOK 5.000.000 den 28. februar 2017. Det ble inngått et nytt bareboat certepartiet, datert 19. september 2019. Skipet er sluttet på en 5 års bareboat kontrakt til Vestland Classic AS (ex. Indre Nordhordaland Dambåtlag AS) fra og med 20. september 2019, til og med 20. september 2024. Netto bareboat hyre utgjør NOK 4.450 pr. dag.

Befrakter har løpende kjøpsopsjon fra og med 6 måneder etter levering av skipet til en forhåndsavtalt opsjonspris som da skal kalkuleres.

Kjøpsopsjonspris er som følger iht. opsjonsdatoen den 20. september 2024:

År 1-2: NOK 5.000.000 minus NOK 3.014 x antall fra år 1 til opsjonsdatoen
År 2-3: NOK 3.903.000 minus NOK 3.288 x antall dager fra år 2 til opsjonsdatoen
År 3-4: NOK 2.707.000 minus NOK 3.425 x antall dager fra år 3 til opsjonsdatoen
År 4-5: NOK 1.460.000 minus NOK 3.973 x antall dager fra år 4 til opsjonsdatoen
Opsjonspris på opsjonsdatoen: NOK 1.

Det er forventet at befrakter vil kjøpe skipet på utløpet av certepartiet for NOK 1, som er antatt å være langt under markedspris. Leasingen er derfor klassifisert som finansiell leasing i selskapets regnskaper.

Den totale fordringen på Vestland Classic AS inkluderer et lån fra selskapet som långiver til Vestland Classic AS som låntaker. Renteelementet beregnet på denne fordringen utgjør NOK 131.447 pr. 31.12.2022.

Cesam Rederi AS



HkF00T2pj-By6OR6n6i



Noter til regnskapet

Cesam Rederi AS

MV «Vestland Explorer»

Selskapet kjøpte skipet MV «Vestland Explorer», et 1994-bygget passasjer skip, for DKK 8.500.000, tilsvarende NOK 11.760.925 den 19. desember 2019. Skipet er sluttet på en på 5 års bareboat kontrakt til Vestland Classic AS fra og med 19. desember 2019 til og med 19. desember 2024. Netto bareboat hyre utgjør NOK 5.900 pr. dag

Det er inngått avtale om at skipet overdras for NOK 4.323.300 (tilsvarende Charterers' Credit, omtalt i note 4) til befrakter etter avsluttet bareboat-periode. Befrakter har i tillegg løpende kjøpsopsjon fra og med 6 måneder etter levering av skipet til en forhåndsavtalt opsjonspris som da skal kalkuleres basert på summen av utestående Charterers' Credit og opsjonsprisen.

Skipene er egenkapital – og lånefinansiert.


Selskapets inntekter og utgifter er i NOK.

Resultatutviklingen i perioden har vært positiv.

Selskapet er i stand til å innfri sine forpliktelser etter hvert som de forfaller.

Fortsatt drift er lagt til grunn ved utarbeidelsen av årsregnskapet for 2022.

Cesam Rederi AS

 HkF00T2pj-By6OR6n6i



Noter til regnskapet
Cesam Rederi AS

Se nedenstående tabeller.

	NOK
	Pr. 31.12.22
Fordring ved kjøp:	5 686 881
Avdrag pr. 01.01.22	-2 411 317
Avdrag pr. 31.12.22	-1 204 009
Fordring pr. 31.12.2022	2 071 555

	NOK
	Pr. 31.12.22
Sum mottatt fra befракter	1 624 250
Hvorav anses som avdrag	-1 204 009
Forskuddsfakturerte renter	-131 447
Renteinntekter pr. 31.12.2022	288 793

	NOK
	Pr. 31.12.22
Fordring ved kjøp:	11 760 925
Avdrag pr. 01.01.22	-3 028 787
Avdrag pr. 31.12.22	-1 485 897
Fordring pr. 31.12.2022	7 246 245

	NOK
	Pr. 31.12.22
Sum mottatt fra befракter	2 153 500
Hvorav anses som avdrag	-1 485 895
Forskuddsfakturerte renter	0
Renteinntekter pr. 31.12.2022	667 605

	NOK
	Pr. 31.12.22
Totale fordring begge skipene	9 317 800
Totale renteinntekter begge skipene	956 398

Cesam Rederi AS

HkF00T2pj-By6OR6n6i



Noter til regnskapet

Cesam Rederi AS

Note 3:

Administrasjonskostnader:

Administrasjonskostnader består av:	2022	2021
Diverse kostnader	1 696	4 199
Forretningsførerhonorar	45 292	43 106
Total	46 988	47 305

Selskapet er ikke revisjonspliktig pr. 31.12.2022. Selskapet har ikke hatt noen ansatte og har følgelig heller ingen forpliktelse til å etablere obligatorisk tjenstepensjon. Det er ikke kostnadsført styrehonorar i selskapet pr. 31.12.2022.

Note 4:

Langsiktig gjeld:

Selskapet har inngått en låneavtale med morselskapet, Cesam Invest AS, som eneaksjonær, på NOK 12.475.000 vedrørende finansiering av skipene.

Rentebetingelsene har vært i tråd med morselskapets lånebetingelser for et lån på tilsvarende beløp i Sparebank1 SR Bank. Lånet nedbetales iht. «pay as you earn».

Morselskapet innfridde sitt lån i august 2022. Etter dette er lånet rentefritt.

Lånesaldoen med tillegg av ubetalte renter utgjør NOK 6.543.862 pr. 31.12.2022.

Videre, i forbindelse med kjøp av skipet MV «Vestland Explorer» ble det i desember 2019 inngått en «Charterers' Credit Agreement mellom Cesam Rederi AS («Eier») og Vestland Classic AS (ex. INDL som «Charterers»). Lånet beløper seg til NOK 4.323.300 og tilbakebetales etter 5 år (ved endt bareboat certerparti, i desember 2024). Det beregnes ikke renter på lånet.


Långiver:	Rentesats	NOK
Charterers' Credit	0,00 %	4 323 300
Cesam Invest AS		6 543 862
Sum		10 867 162

Bokført verdi av eiendeler stilt som sikkerhet for bokført gjeld:

Langsiktige fordringer	9 317 800
Bankinnskudd	4 175 215
Sum	13 493 015

Selskapets pantelån er sikret med pant i skipet samt selskapets konti og hyreinntekter.

Cesam Rederi AS

 HkF00T2pj-By6OR6n6i



Noter til regnskapet

Cesam Rederi AS

Note 5: Skattekostnad / utsatt skatt:


	2022	2021
Årets resultat	855 568	692 168
Permanente forskjeller	298	0
Fremførbart underskudd	0	-113 114
Årets skattegrunnlag	855 866	579 054
Betalbar skatt	188 291	127 392
Grunnlag utsatt skatt:		
Midlertidige forskjeller:		
Fremførbart underskudd	0	0
Sum midlertidige forskjeller	0	0
Utsatt skatt / utsatt skattefordel	0	0
Skattekostnad		
Betalbar skatt	188 291	127 392
Endring utsatt skatt	0	0
	188 291	127 392

Utsatt skattefordel er ikke balanseført i tråd med reglene for små foretak.

Note 6: Fordringer:

Selskapets fordringer forfaller i sin helhet i løpet av ett år.

Cesam Rederi AS

 HkF00T2pj-By6OR6n6i



Noter til regnskapet

Cesam Rederi AS

Note 7:

Egenkapital:

	2022	2021
Aksjekapital (100 aksjer a' NOK 1.000)	100 000	100 000
Overkurs	0	0
Sum innskutt egenkapital	100 000	100 000
Akkumulert resultat pr. 01.01	1 994 064	1 429 288
Utdelt kapital	0	0
Udekket tap	0	0
Resultat	667 277	564 776
Sum annen egenkapital	2 661 342	1 994 064
Sum egenkapital	2 761 342	2 094 064

Note 8:


Aksjonærer:

Selskapets aksjekapital er på kr 100.000 fordelt på 100 antall aksjer à kr 1.000.

Selskapets aksjonærer er:

	Eierskap i %	Antall aksjer
Cesam Invest AS	100 %	100
	100 %	100

Cesam Rederi AS

 HkF00T2pj-By6OR6n6i



Document history

COMPLETED BY ALL:
17.02.2023 11:37

SENT BY OWNER:
Erik Kristian Andresen - 17.02.2023 10:52

DOCUMENT ID:
By6OR6n6i

ENVELOPE ID:
HkFOOT2pj-By6OR6n6i

DOCUMENT NAME:
ÅRSREGNSKAP 31.12.2022_Cesam Rederi AS.pdf
10 pages

🕒 Activity log

RECIPIENT	ACTION*	TIMESTAMP (CET)	METHOD	DETAILS
1. Axel Aas	Signed	17.02.2023 11:37	Email	IP: 62.92.61.52
a.aas@clarksons.com	Authenticated	17.02.2023 11:36	Low	IP: 62.92.61.52

* Action describes both the signing and authentication performed by each recipient. Authentication refers to the ID method used to access the document.

📄 Custom events

No custom events related to this document

Verified ensures that the document has been signed according to the method stated above. Copies of signed documents are securely stored by Verified.

To review the signature validity, please open this PDF using Adobe Reader.



GDPR compliant



eIDAS standard



PDF
PAdES sealed