



ÅRSREGNSKAPET FOR REGNSKAPSÅRET 2023 - GENERELL INFORMASJON

Enheten

Organisasjonsnummer: 927 901 145
Organisasjonsform: Aksjeselskap
Foretaksnavn: POL ANSATT INVEST AS
Forretningsadresse: Kristian Augusts gate 5
0164 OSLO

Regnskapsår

Årsregnskapets periode: 01.01.2023 - 31.12.2023

Konsern

Morselskap i konsern: Ja
Konsernregnskap lagt ved: Nei

Regnskapsregler

Regler for små foretak benyttet: Ja
Benyttet ved utarbeidelsen av årsregnskapet til selskapet: Regnskapslovens alminnelige regler

Årsregnskapet fastsatt av kompetent organ

Bekreftet av representant for selskapet: Ingrid Holstad
Dato for fastsettelse av årsregnskapet: 31.05.2024

Grunnlag for avgivelse

År 2023: Årsregnskapet er elektronisk innlevert
År 2022: Tall er hentet fra elektronisk innlevert årsregnskap fra 2023

Det er ikke krav til at årsregnskapet m.v. som sendes til Regnskapsregisteret er undertegnet. Kontrollen på at dette er utført ligger hos revisor/enhetens øverste organ. Sikkerheten ivaretas ved at innsender har rolle/rettighet for innsending av årsregnskapet via Altinn, og ved at det bekreftes at årsregnskapet er fastsatt av kompetent organ.

Brønnøysundregistrene, 02.07.2025



Resultatregnskap

| Beløp i: NOK | Note | 2023 | 2022 |
|--|------|----------------|----------------|
| RESULTATREGNSKAP | | | |
| Kostnader | | | |
| Annen driftskostnad | 1 | 21 904 | 39 592 |
| Sum kostnader | | 21 904 | 39 592 |
| Driftsresultat | | -21 904 | -39 592 |
| Finansinntekter og finanskostnader | | | |
| Inntekt på investering i datterselskap og tilknyttet selskap | | 75 900 | 179 850 |
| Annen renteinntekt | | 450 | 56 |
| Sum finansinntekter | | 76 350 | 179 906 |
| Netto finans | | 76 350 | 179 906 |
| Ordinært resultat før skattekostnad | | 54 446 | 140 314 |
| Skattekostnad på ordinært resultat | 2 | -4 219 | -7 511 |
| Ordinært resultat etter skattekostnad | | 58 665 | 147 825 |
| Årsresultat | | 58 665 | 147 825 |
| Overføringer og disponeringer | | | |
| Ordinært utbytte | | 58 665 | 152 240 |
| Overføringer til/fra annen egenkapital | | | -4 415 |
| Sum overføringer og disponeringer | | 58 665 | 147 825 |



Balanse

| Beløp i: NOK | Note | 2023 | 2022 |
|--|------|------------------|------------------|
| BALANSE - EIENDELER | | | |
| Anleggsmidler | | | |
| Immaterielle eiendeler | | | |
| Utsatt skattefordel | 2 | 16 145 | 11 926 |
| Sum immaterielle eiendeler | | 16 145 | 11 926 |
| Finansielle anleggsmidler | | | |
| Investeringer i aksjer og andeler | | 2 237 400 | 2 237 400 |
| Sum finansielle anleggsmidler | | 2 237 400 | 2 237 400 |
| Sum anleggsmidler | | 2 253 545 | 2 249 326 |
| Omløpsmidler | | | |
| Varer | | | |
| Fordringer | | | |
| Andre fordringer | | 75 900 | 179 850 |
| Sum fordringer | | 75 900 | 179 850 |
| Bankinnskudd, kontanter og lignende | | | |
| Bankinnskudd, kontanter og lignende | | 6 550 | 394 |
| Sum bankinnskudd, kontanter og lignende | | 6 550 | 394 |
| Sum omløpsmidler | | 82 450 | 180 244 |
| SUM EIENDELER | | 2 335 995 | 2 429 570 |
| BALANSE - EGENKAPITAL OG GJELD | | | |
| Egenkapital | | | |
| Innskutt egenkapital | | | |
| Selskapskapital | | 30 330 | 30 330 |
| Overkurs | | 2 247 000 | 2 247 000 |
| Sum innskutt egenkapital | | 2 277 330 | 2 277 330 |



Balanse

| Beløp i: NOK | Note | 2023 | 2022 |
|---------------------------------|-------------|------------------|------------------|
| Sum egenkapital | | 2 277 330 | 2 277 330 |
| Sum langsiktig gjeld | | 0 | 0 |
| Kortsiktig gjeld | | | |
| Utbytte | | 58 665 | 152 240 |
| Sum kortsiktig gjeld | | 58 665 | 152 240 |
| Sum gjeld | | 58 665 | 152 240 |
| SUM EGENKAPITAL OG GJELD | | 2 335 995 | 2 429 570 |



Brønnøysundregistrene

ÅRSREGNSKAP FOR REGNSKAPSÅRET 2023 - GENERELL INFORMASJON

Journalnummer: 2024 564997

Enheten

Organisasjonsnummer: 927 901 145
Organisasjonsform: Aksjeselskap
Foretaksnavn: POL ANSATT INVEST AS
Forretningsadresse: Kristian Augusts gate 5
0164 OSLO

Regnskapsår

Årsregnskapets periode: 01.01.2023 - 31.12.2023

Konsern

Morselskap i konsern: Ja
Konsernregnskap lagt ved: Nei

Regnskapsregler

Regler for små foretak benyttet: Ja
Benyttet ved utarbeidelsen av
årsregnskapet til selskapet: Regnskapslovens alminnelige regler

Årsregnskapet fastsatt av kompetent organ

Bekreftet av representant for selskapet: Ingrid Holstad
Dato for fastsettelse av årsregnskapet: 31.05.2024

Revisjon

Selskapet har besluttet at årsregnskapet
ikke skal revideres: Ja
Ekstern autorisert regnskapsfører har i
løpet av regnskapsåret bistått ved den
løpende regnskapsføringen eller utført
andre tjenester for selskapet enn å
utarbeide årsregnskapet: Ja

Grunnlag for avgivelse

År 2023: Årsregnskap er elektronisk innlevert.
År 2022: Tall er hentet fra elektronisk innlevert årsregnskap fra 2023.

Det er ikke krav til at årsregnskapet m.v. som sendes til Regnskapsregisteret er undertegnet. Kontrollen på at dette er utført ligger hos revisor/enhetens øverste organ. Sikkerheten ivaretas ved at innsender har rolle/rettighet for innsending av årsregnskapet via Altinn, og ved at det bekreftes at årsregnskapet er fastsatt av kompetent organ.

Brønnøysundregistrene, 29.06.2024

Brønnøysundregistrene
Postadresse: Postboks 900, 8910 Brønnøysund
Telefon: 75 00 75 00
E-post: firmapost@brreg.no Internett: www.brreg.no
Organisasjonsnummer: 974 760 673



Organisasjonsnr: 927 901 145
POL ANSATT INVEST AS

RESULTATREGNSKAP

| Beløp i: NOK | Note | 2023 | 2022 |
|--|-------------|----------------|----------------|
| RESULTATREGNSKAP | | | |
| Kostnader | | | |
| Annen driftskostnad | 1 | 21 904 | 39 592 |
| Sum kostnader | | 21 904 | 39 592 |
| Driftsresultat | | -21 904 | -39 592 |
| Finansinntekter og finanskostnader | | | |
| Inntekt på investering i datterselskap og tilknyttet selskap | | 75 900 | 179 850 |
| Annen renteinntekt | | 450 | 56 |
| Sum finansinntekter | | 76 350 | 179 906 |
| Netto finans | | 76 350 | 179 906 |
| Ordinært resultat før skattekostnad | | 54 446 | 140 314 |
| Skattekostnad på ordinært resultat | 2 | -4 219 | -7 511 |
| Ordinært resultat etter skattekostnad | | 58 665 | 147 825 |
| Årsresultat | | 58 665 | 147 825 |
| Overføringer og disponeringer | | | |
| Ordinært utbytte | | 58 665 | 152 240 |
| Overføringer til/fra annen egenkapital | | | -4 415 |
| Sum overføringer og disponeringer | | 58 665 | 147 825 |



Organisasjonsnr: 927 901 145
POL ANSATT INVEST AS

BALANSE

Beløp i: NOK Note 2023 2022

BALANSE - EIENDELER

Anleggsmidler

Immaterielle eiendeler

Utsatt skattefordel 2 16 145 11 926
Sum immaterielle eiendeler 16 145 11 926

Finansielle anleggsmidler

Investeringer i aksjer og
andeler 2 237 400 2 237 400
Sum finansielle
anleggsmidler 2 237 400 2 237 400

Sum anleggsmidler 2 253 545 2 249 326

Omløpsmidler

Varer

Fordringer

Andre fordringer 75 900 179 850
Sum fordringer 75 900 179 850

Bankinnskudd, kontanter og lignende

Bankinnskudd, kontanter
og lignende 6 550 394
Sum bankinnskudd,
kontanter og lignende 6 550 394

Sum omløpsmidler 82 450 180 244

SUM EIENDELER 2 335 995 2 429 570

BALANSE - EGENKAPITAL OG GJELD

Egenkapital

Innskutt egenkapital

Selskapskapital 30 330 30 330
Overkurs 2 247 000 2 247 000
Sum innskutt egenkapital 2 277 330 2 277 330

Sum egenkapital 2 277 330 2 277 330

Sum langsiktig gjeld 0 0

Kortsiktig gjeld

Utbytte 58 665 152 240
Sum kortsiktig gjeld 58 665 152 240



| | | |
|--------------------------|-----------|-----------|
| Sum gjeld | 58 665 | 152 240 |
| SUM EGENKAPITAL OG GJELD | 2 335 995 | 2 429 570 |



Organisasjonsnr: 927 901 145
POL ANSATT INVEST AS

NOTEOPPLYSNINGER - SELSKAP - alle poster oppgitt i hele tall

Note
0

Regnskapsprinsipper

Regnskapsprinsipper Bruk av estimater Klassifisering og vurdering av balanseposter Skatt Konsern Investeringer i andre selskaper Selskapet inngår i konsernregnskapet til Ferd JHA AS. Konsernregnskapet kan fås ved henvendelse til Ferd JHA AS, Dronning Mauds gate 10, 0250 Kostmetoden brukes som prinsipp for investeringer i andre selskaper. Kostprisen økes når midler tilføres ved kapitalutvidelse, eller når det gis konsernbidrag til datterselskap. Mottatte utdelinger resultatføres i utgangspunktet som inntekt. Utbytte/konsernbidrag fra datterselskap regnskapsføres det samme året som datterselskapet avsetter beløpet. Utbytte fra andre selskaper regnskapsføres som finansinntekt når utbyttet er vedtatt. Investeringene blir nedskrevet til virkelig verdi dersom verdifallet ikke er forbigående. Årsregnskapet er satt opp i samsvar med regnskapsloven og god regnskapsskikk for små foretak. Forutsetningen om fortsatt drift er lagt til grunn ved utarbeidelsen. Utarbeidelse av regnskap i samsvar med regnskapsloven krever bruk av estimater. Videre krever anvendelse av selskapets regnskapsprinsipper at ledelsen må utøve skjønn. Eiendeler bestemt til varig eie eller bruk er klassifisert som anleggsmidler. Anleggsmidler er vurdert til anskaffelseskost. Omløpsmidler og kortsiktig gjeld omfatter normalt poster som forfaller til betaling innen ett år etter balansedagen, samt poster som knytter seg til varekretsløpet. Omløpsmidler vurderes til laveste verdi av anskaffelseskost og antatt virkelig verdi. Kortsiktig gjeld balanseføres til nominelt beløp på transaksjonstidspunktet. Fordringer klassifiseres som omløpsmidler hvis de skal tilbakebetales i løpet av ett år. For gjeld er analoge kriterier lagt til grunn. Første års avdrag på langsiktige fordringer og langsiktig gjeld klassifiseres likevel ikke som omløpsmiddel og kortsiktig gjeld. Enkelte poster er vurdert etter andre regler. Postene det gjelder vil være blant de postene som omhandles nedenfor. Skattekostnaden i resultatregnskapet omfatter både periodens betalbare skatt og endring i utsatt skatt. Utsatt skatt er beregnet med 22 % på grunnlag av de midlertidige forskjeller som eksisterer mellom regnskapsmessige og skattemessige verdier, samt ligningsmessig underskudd til fremføring ved utgangen av regnskapsåret. Skatteøkende og skattereduserende midlertidige forskjeller som reverserer eller kan reverseres i samme periode er utlignet og nettoført. Netto utsatt skattefordel balanseføres i den grad det er sannsynlig at denne kan bli utnyttet

Note
0

Note
1

Antall årsverk i regnskapsåret



0.00

Sum Beløp

Balanseført verdi 31.12. Varige driftsmidler Immaterielle eiend.

Konsernregnskap

Morselskapet sitt navn

Forretningskontor for morselskapet

Begrunnelse for at datterselskap er utelatt fra konsolideringen

Samlet beløp - tilknyttet selskap Årets Fjorårets

Samlet beløp - foretak i samme konsern Årets Fjorårets

Samlet beløp - foretak i samme konsern Årets Fjorårets

Samlet beløp - felles kontrollert virksomhet Årets Fjorårets


Pantstillelse Beløp

Beholdning av egne aksjer Antall Pålydende Andel av aksjek.



Årsregnskap 2023


Pol Ansatt Invest AS

 HyxL3zQ_UR-r1_2zm0U0



Resultatregnskap Pol Ansatt Invest AS


| | | | |
|--|-------------|-----------------|-----------------|
| Driftsinntekter og driftskostnader | Note | 2 023 | 2 022 |
| Annen driftskostnad | 1 | - 21 904 | - 39 592 |
| Sum driftskostnader | | - 21 904 | - 39 592 |
| Driftsresultat | | - 21 904 | - 39 592 |
| Finansinntekter og finanskostnader | | | |
| Inntekt på investering i annet foretak i samme konsern | | 75 900 | 179 850 |
| Annen renteinntekt | | 450 | 56 |
| Netto finansresultat | | 76 350 | 179 906 |
| Ordinært resultat før skattekostnad | | 54 446 | 140 314 |
| Skattekostnad på ordinært resultat | 2 | - 4 219 | - 7 511 |
| Årsresultat | | 58 665 | 132 803 |
| Overføringer | | | |
| Overføres fra annen egenkapital | | - | 4 415 |
| Avsatt utbytte | | 58 665 | 152 240 |
| Sum overføringer | 3 | 58 665 | 147 825 |

 HyxL3zQ_UR-r1_2zm0U0



Balanse Pol Ansatt Invest AS

| Eiendeler | Note | 31.12.2023 | 31.12.2022 |
|-------------------------------------|------|------------------|------------------|
| Anleggsmidler | | | |
| <i>Immaterielle eiendeler</i> | | | |
| Utsatt skattefordel | 2 | 16 145 | 11 926 |
| Sum immaterielle eiendeler | | <u>16 145</u> | <u>11 926</u> |
| <i>Finansielle anleggsmidler</i> | | | |
| Investeringer aksjer og andeler | | 2 237 400 | 2 237 400 |
| Sum finansielle anleggsmidler | | <u>2 237 400</u> | <u>2 237 400</u> |
| Sum anleggsmidler | | 2 253 545 | 2 249 326 |
| Omløpsmidler | | | |
| Kortsiktige fordringer | | | |
| Andre kortsiktige fordringer | | 75 900 | 179 850 |
| Sum kortsiktige fordringer | | <u>75 900</u> | <u>179 850</u> |
| <i>Bankinnskudd, kontanter o.l.</i> | | | |
| Bankinnskudd, kontanter o.l. | | 6 550 | 394 |
| Sum bankinnskudd, kontanter o.l | | <u>6 550</u> | <u>394</u> |
| Sum omløpsmidler | | <u>6 550</u> | <u>180 244</u> |
| Sum eiendeler | | <u>2 335 995</u> | <u>2 429 570</u> |

 HyxL3zQ_UR-r1_2zm0U0



Balanse Pol Ansatt Invest AS


| Egenkapital og gjeld | Note | 31.12.2023 | 31.12.2022 |
|---------------------------------|------------|------------------|------------------|
| Egenkapital | | | |
| <i>Innskutt egenkapital</i> | | | |
| Aksjekapital | | 30 330 | 30 330 |
| Overkurs | | 2 247 000 | 2 247 000 |
| Sum innskutt egenkapital | 3,4 | 2 277 330 | 2 277 330 |
| Annen egenkapital | | - 0 | 0 |
| Sum opptjent egenkapital | 3,4 | - 0 | 0 |
| Sum egenkapital | | 2 277 330 | 2 277 330 |
| Gjeld | | | |
| <i>Kortsiktig gjeld</i> | | | |
| Utbytte | | 58 665 | 152 240 |
| Sum kortsiktig gjeld | | 58 665 | 152 240 |
| Sum gjeld | | 58 665 | 152 240 |
| Sum egenkapital og gjeld | | 2 335 995 | 2 429 570 |

Oslo, 31.05.24
Styret Pol Ansatt Invest AS

Therese Marie Becke

Tone Bøygard
Styremedlem

Ingrid Holstad
Styremedlem

 HyxL3zQ_UR-r1_2zm0U0



Regnskapsprinsipper

Årsregnskapet er satt opp i samsvar med regnskapsloven og god regnskapsskikk for små foretak. Forutsetningen om fortsatt drift er lagt til grunn ved utarbeidelsen.

Bruk av estimater

Utarbeidelse av regnskap i samsvar med regnskapsloven krever bruk av estimater. Videre krever anvendelse av selskapets regnskapsprinsipper at ledelsen må utøve skjønn.

Klassifisering og vurdering av balanseposter

Eiendeler bestemt til varig eie eller bruk er klassifisert som anleggsmidler. Anleggsmidler er vurdert til anskaffelseskost. Omløpsmidler og kortsiktig gjeld omfatter normalt poster som forfaller til betaling innen ett år etter balansedagen, samt poster som knytter seg til varekretsløpet. Omløpsmidler vurderes til laveste verdi av anskaffelseskost og antatt virkelig verdi. Kortsiktig gjeld balanseføres til nominelt beløp på transaksjonstidspunktet.

Fordringer klassifiseres som omløpsmidler hvis de skal tilbakebetales i løpet av ett år. For gjeld er analoge kriterier lagt til grunn. Første års avdrag på langsiktige fordringer og langsiktig gjeld klassifiseres likevel ikke som omløpsmiddel og kortsiktig gjeld. Enkelte poster er vurdert etter andre regler. Postene det gjelder vil være blant de postene som omhandles nedenfor.

Skatt

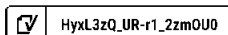
Skattekostnaden i resultatregnskapet omfatter både periodens betalbare skatt og endring i utsatt skatt. Utsatt skatt er beregnet med 22 % på grunnlag av de midlertidige forskjeller som eksisterer mellom regnskapsmessige og skattemessige verdier, samt ligningsmessig underskudd til fremføring ved utgangen av regnskapsåret. Skatteøkende og skattereduserende midlertidige forskjeller som reverserer eller kan reverseres i samme periode er utlignet og nettoført. Netto utsatt skattefordel balanseføres i den grad det er sannsynlig at denne kan bli utnyttet.

Konsern

Selskapet inngår i konsernregnskapet til Ferd JHA AS. Konsernregnskapet kan fås ved henvendelse til Ferd JHA AS, Dronning Mauds gate 10, 0250

Investeringer i andre selskaper

Kostmetoden brukes som prinsipp for investeringer i andre selskaper. Kostprisen økes når midler tilføres ved kapitalutvidelse, eller når det gis konsernbidrag til datterselskap. Mottatte utdelinger resultatføres i utgangspunktet som inntekt. Utbytte/konsernbidrag fra datterselskap regnskapsføres det samme året som datterselskapet avsetter beløpet. Utbytte fra andre selskaper regnskapsføres som finansinntekt når utbyttet er vedtatt. Investeringene blir nedskrevet til virkelig verdi dersom verdifallet ikke er forbigående.





Note 1 Antall ansatte

Det har ikke vært ansatte sysselsatt i løpet av regnskapsåret. Det er ikke kostnadsført honorar eller annen godtgjørelse til daglig leder eller styret i 2022.

Fravær av revisor

For regnskapsåret avsluttet 31.12.2023 har Pol Ansatt Invest AS valgt å ikke engasjere ekstern revisor for gjennomgang eller revisjon av årsregnskapet. Intern gjennomgang har blitt gjennomført og opprettholder nødvendige standarder.

Note 2 Skatt

| Årets skattekostnad | 2 023 | 2 022 |
|--|---------------|---------------|
| Resultatført skatt på ordinært resultat: | | |
| Betalbar skatt | 0 | 0 |
| Endring i utsatt skattefordel | -4 219 | -7 511 |
| Skattekostnad ordinært resultat | -4 219 | -7 511 |

| Skattepliktig inntekt: | | |
|------------------------------|----------------|---------------|
| Ordinært resultat før skatt | 54 446 | 140 314 |
| Permanente forskjeller | - 70 505 | - 174 454 |
| Skattepliktig inntekt | -16 059 | 34 140 |

| | | |
|--------------------------------------|----------|----------|
| Betalbar skatt i balansen: | 0 | 0 |
| Betalbar skatt på årets resultat | 0 | 0 |
| Sum betalbar skatt i balansen | 0 | 0 |

Beregning av effektiv skattesats

| | | |
|--|----------------|--------------|
| Resultat før skatt | 54 446 | 140 314 |
| Beregnet skatt av resultat før skatt | 11 978 | 30 869 |
| Skatteeffekt av permanente forskjeller | - 15 511 | - 38 380 |
| Skatteeffekt av midlertidige forskjeller | 501 | 1 187 |
| Sum | - 3 032 | 6 324 |
| Effektiv skattesats | - 0 | 0 |

Skatteeffekten av midlertidige forskjeller og underskudd til fremføring som har gitt opphav til utsatt skatt og utsatte skattefordeler, spesifisert på typer av midlertidige forskjeller

| | 2 023 | 2 022 | Endring |
|---|----------------|----------------|----------------|
| 3 % av inntektsført avsatt utbytte | 2 277 | 5 396 | - 3 119 |
| Akkumulert fremførbart underskudd | -75 664 | -59 606 | -16 059 |
| Grunnlag for utsatt skattefordel | -73 387 | -54 210 | -19 177 |
| Utsatt skattefordel (22 %) | 16 145 | 11 926 | -4 219 |

Note 3 Egenkapital

| | Aksjekapital | Overkurs | Annen Egenkapital | Sum Egenkapital |
|-----------------------------|---------------|------------------|-------------------|------------------|
| IB | 30 330 | 2 247 000 | 0 | 2 277 330 |
| Årets resultat | 0 | 0 | 58 665 | 58 665 |
| Avsatt utbytte | 0 | 0 | - 58 665 | - 58 665 |
| Egenkapital 31.12.23 | 30 330 | 2 247 000 | 0 | 2 277 330 |

Note 4 Aksjekapital og aksjonærinformasjon

Aksjekapitalen består av:

| | Antall | Pålydende |
|------------|---------------|---------------|
| A-aksjer | 30 000 | 30 000 |
| B-aksjer | 330 | 330 |
| Sum | 30 330 | 30 330 |

Selskapets aksjer er inndelt i to aksjeklasser, A-aksjer og B-aksjer. A-aksjene skal til enhver tid kunne stemme for 67 % av stemmene som til enhver tid er representert på generalforsamling i selskapet. Hver B-aksje har en stemme. A-aksjene har ingen rett til utbytte, andre utdelinger eller andre økonomiske rettigheter i selskapet. Utover ulike stemmerettigheter og økonomiske rettigheter, er A-aksjene og B-aksjene likestilte.

| Selskapets aksjonærer er: | A-aksjer | B-aksjer | Sum | Eierandel/ Stemmeandel |
|---------------------------|---------------|------------|---------------|---------------------------|
| Try Holding AS | 30 000 | 45 | 30 045 | 99 % |
| Sum > 1 % eierandel | 0 | 0 | 30 045 | 99 % |
| Øvrige aksjonærer | 0 | 285 | 285 | 1 % |
| Totalt | 30 000 | 330 | 30 330 | 100 % |



Document history

COMPLETED BY ALL:
26.06.2024 19:59

SENT BY OWNER:
Tone Bøygard - 25.06.2024 12:57

DOCUMENT ID:
r1_2zmOU0

ENVELOPE ID:
HyxL3zQ_UR-r1_2zmOU0

DOCUMENT NAME:
Pol Ansatt Invest 2023- Årsregnskap 2023.pdf
6 pages

Activity log

| RECIPIENT | ACTION* | TIMESTAMP (CET) | METHOD | DETAILS |
|---|---------------|------------------|--------|--------------------|
| Tone Bøygard tone@pol.no | Signed | 25.06.2024 12:59 | Email | IP: 172.226.26.20 |
| | Authenticated | 25.06.2024 12:59 | Low | IP: 172.226.26.20 |
| Therese Becke therese@pol.no | Signed | 25.06.2024 13:08 | Email | IP: 188.94.223.154 |
| | Authenticated | 25.06.2024 13:07 | Low | IP: 188.94.223.154 |
| Ingrid Holstad ingrid.holstad@try.no | Signed | 26.06.2024 19:59 | Email | IP: 104.28.105.25 |
| | Authenticated | 26.06.2024 19:59 | Low | IP: 104.28.105.25 |

* Action describes both the signing and authentication performed by each recipient. Authentication refers to the ID method used to access the document.

Custom events

No custom events related to this document

Verified ensures that the document has been signed according to the method stated above. Copies of signed documents are securely stored by Verified.

To review the signature validity, please open this PDF using Adobe Reader.



GDPR compliant



eIDAS standard



PDF sealed