



ÅRSREGNSKAPET FOR REGNSKAPSÅRET 2025 - GENERELL INFORMASJON

Enheten

Organisasjonsnummer: 925 623 776
Organisasjonsform: Aksjeselskap
Foretaksnavn: VIKANFJORD AS
Forretningsadresse: Risvikveien 18
8475 STRAUMSJØEN

Regnskapsår

Årsregnskapets periode: 01.01.2025 - 31.12.2025

Konsern

Morselskap i konsern: Nei

Regnskapsregler

Regler for små foretak benyttet: Ja
Benyttet ved utarbeidelsen av årsregnskapet til selskapet: Regnskapslovens alminnelige regler

Årsregnskapet fastsatt av kompetent organ

Bekreftet av representant for selskapet: ERIK ARNE HANSEN
Dato for fastsettelse av årsregnskapet: 21.04.2026

Grunnlag for avgivelse

År 2025: Årsregnskapet er elektronisk innlevert
År 2024: Tall er hentet fra elektronisk innlevert årsregnskap fra 2025

Det er ikke krav til at årsregnskapet m.v. som sendes til Regnskapsregisteret er undertegnet. Kontrollen på at dette er utført ligger hos revisor/enhetens øverste organ. Sikkerheten ivaretas ved at innsender har rolle/rettighet for innsending av årsregnskapet via Altinn, og ved at det bekreftes at årsregnskapet er fastsatt av kompetent organ.

Brønnøysundregistrene, 23.04.2026



Resultatregnskap

Beløp i: NOK	Note	2025	2024
RESULTATREGNSKAP			
Inntekter			
Salgsinntekt		1 016 560	399 704
Annen driftsinntekt		4 176	10 586
Sum inntekter		1 020 736	410 290
Kostnader			
Varekostnad		14 444	4 273
Lønnskostnad	2	9 990	90 327
Avskrivning av driftsmidler og immaterielle eiendeler	3	166 465	350 368
Annen driftskostnad	2	384 239	290 700
Sum kostnader		575 138	735 667
Driftsresultat		445 598	-325 378
Finansinntekter og finanskostnader			
Annen renteinntekt		13 384	213
Sum finansinntekter		13 384	213
Annen rentekostnad		436 936	238 609
Annen finanskostnad		175	22
Sum finanskostnader		437 111	238 630
Netto finans		-423 727	-238 417
Resultat før skattekostnad		21 871	-563 795
Skattekostnad på resultat	4	5 912	-57 827
Årsresultat	5	15 959	-505 968
Årsresultat etter minoritetsinteresser		15 959	-505 968
Totalresultat		15 959	-505 968
Overføringer og disponeringer			
Avsatt til annen egenkapital		15 959	-505 968



Resultatregnskap

Beløp i: NOK	Note	2025	2024
Sum overføringer og disponeringer		15 959	-505 968



Balanse

Beløp i: NOK	Note	2025	2024
BALANSE - EIENDELER			
Anleggsmidler			
Immaterielle eiendeler			
Utvikling		4 300 000	4 300 000
Utsatt skattefordel	4		
Sum immaterielle eiendeler		4 300 000	4 300 000
Varige driftsmidler			
Tomter, bygninger o.a. fast eiendom	3		
Maskiner og anlegg	3	103 727	205 683
Skip og flytende installasjoner	3	2 696 905	2 638 911
Driftsløsøre, inventar o.a. utstyr	3		
Sum varige driftsmidler	3	2 800 633	2 844 594
Sum anleggsmidler		7 100 633	7 144 594
Omløpsmidler			
Varer			
Fordringer			
Andre kortsiktige fordringer		25 941	26 705
Sum fordringer		25 941	26 705
Bankinnskudd, kontanter og lignende			
Bankinnskudd, kontanter o.l.		95 586	291 854
Sum bankinnskudd, kontanter og lignende		95 586	291 854
Sum omløpsmidler		121 528	318 559
SUM EIENDELER		7 222 160	7 463 154

BALANSE - EGENKAPITAL OG GJELD

Egenkapital

Innskutt egenkapital



Balanse

Beløp i: NOK	Note	2025	2024
Aksjekapital	6	200 000	200 000
Beholdning av egne aksjer	6		
Overkurs		1 232 006	928 229
Sum innskutt egenkapital		1 432 006	1 128 229
Opptjent egenkapital			
Annen egenkapital	7		
Udekket tap		1 253 430	1 269 389
Sum opptjent egenkapital		-1 253 430	-1 269 389
Sum egenkapital	5	178 575	-141 161
Gjeld			
Langsiktig gjeld			
Utsatt skatt	4	21 204	15 292
Sum avsetninger for forpliktelser		21 204	15 292
Annen langsiktig gjeld			
Konvertible lån		74 188	114 188
Gjeld til kredittinstitusjoner		6 930 324	7 184 613
Sum annen langsiktig gjeld		7 004 512	7 298 801
Sum langsiktig gjeld		7 025 716	7 314 093
Kortsiktig gjeld			
Leverandørgjeld		1 729	30 774
Betalbar skatt	4		
Skyldig offentlige avgifter		16 140	9 956
Annen kortsiktig gjeld			249 492
Sum kortsiktig gjeld		17 869	290 221
Sum gjeld		7 043 585	7 604 314
SUM EGENKAPITAL OG GJELD		7 222 160	7 463 154



Brønnøysundregistrene

ÅRSREGNSKAP FOR REGNSKAPSÅRET 2025 - GENERELL INFORMASJON

Journalnummer: 2026 390334

Virksomheten

Organisasjonsnummer: 925 623 776
Organisasjonsform: Aksjeselskap
Foretaksnavn: VIKANFJORD AS
Forretningsadresse: Risvikveien 18
8475 STRAUMSJØEN

Regnskapsår

Årsregnskapets periode: 01.01.2025 - 31.12.2025

Konsern

Morselskap i konsern: Nei

Regnskapsregler

Regler for små foretak benyttet: Ja
Benyttet ved utarbeidelsen av
årsregnskapet: Regnskapslovens alminnelige regler

Årsregnskapet fastsatt av kompetent organ

Bekreftet av: ERIK ARNE HANSEN
Dato for fastsettelse av årsregnskapet: 21.04.2026

Revisjon

Selskapet har besluttet at årsregnskapet
ikke skal revideres: Ja
Årsregnskapet er utarbeidet av ekstern
autorisert regnskapsfører: Ja

Grunnlag for avgivelse

År 2025: Årsregnskap er elektronisk innlevert.
År 2024: Tall er hentet fra elektronisk innlevert årsregnskap fra 2025.

Virksomheten sitt øverste organ er ansvarlig for at årsregnskapet er signert. Det er mulig å levere årsregnskap uten signatur fordi sikkerheten for rett rapportering er ivarettatt ved at innsenderen har rolle/rettighet for innsending i Altinn. Navnet på representanten, som bekrefter at årsregnskapet er godkjent, er i tillegg oppgitt.

Brønnøysundregistrene, 22.04.2026



Organisasjonsnr: 925 623 776
VIKANFJORD AS

RESULTATREGNSKAP

Beløp i: NOK	Note	2025	2024
RESULTATREGNSKAP			
Inntekter			
Salgsinntekt		1 016 560	399 704
Annen driftsinntekt		4 176	10 586
Sum inntekter		1 020 736	410 290
Kostnader			
Varekostnad		14 444	4 273
Lønnskostnad	2	9 990	90 327
Avskrivning av driftsmidler og immaterielle eiendeler	3	166 465	350 368
Annen driftskostnad	2	384 239	290 700
Sum kostnader		575 138	735 667
Driftsresultat		445 598	-325 378
Finansinntekter og finanskostnader			
Annen renteinntekt		13 384	213
Sum finansinntekter		13 384	213
Annen rentekostnad		436 936	238 609
Annen finanskostnad		175	22
Sum finanskostnader		437 111	238 630
Netto finans		-423 727	-238 417
Resultat før skattekostnad		21 871	-563 795
Skattekostnad på resultat	4	5 912	-57 827
Årsresultat	5	15 959	-505 968
Årsresultat etter minoritetsinteresser		15 959	-505 968
Totalresultat		15 959	-505 968
Overføringer og disponeringer			
Avsatt til annen egenkapital		15 959	-505 968
Sum overføringer og disponeringer		15 959	-505 968



Organisasjonsnr: 925 623 776
VIKANFJORD AS

BALANSE

Beløp i: NOK	Note	2025	2024
BALANSE - EIENDELER			
Anleggsmidler			
Immaterielle eiendeler			
Utvikling		4 300 000	4 300 000
Utsatt skattefordel	4		
Sum immaterielle eiendeler		4 300 000	4 300 000
Varige driftsmidler			
Tomter, bygninger o.a. fast eiendom	3		
Maskiner og anlegg	3	103 727	205 683
Skip og flytende installasjoner	3	2 696 905	2 638 911
Driftsløsøre, inventar o. a. utstyr	3		
Sum varige driftsmidler	3	2 800 633	2 844 594
Sum anleggsmidler		7 100 633	7 144 594
Omløpsmidler			
Varer			
Fordringer			
Andre kortsiktige fordringer		25 941	26 705
Sum fordringer		25 941	26 705
Bankinnskudd, kontanter og lignende			
Bankinnskudd, kontanter o. l.		95 586	291 854
Sum bankinnskudd, kontanter og lignende		95 586	291 854
Sum omløpsmidler		121 528	318 559
SUM EIENDELER		7 222 160	7 463 154
BALANSE - EGENKAPITAL OG GJELD			
Egenkapital			
Innskutt egenkapital			
Aksjekapital	6	200 000	200 000
Beholdning av egne aksjer	6		
Overkurs		1 232 006	928 229
Sum innskutt egenkapital		1 432 006	1 128 229



Opptjent egenkapital			
Annen egenkapital	7		
Udekket tap		1 253 430	1 269 389
Sum opptjent egenkapital		-1 253 430	-1 269 389
Sum egenkapital	5	178 575	-141 161
Gjeld			
Langsiktig gjeld			
Utsatt skatt	4	21 204	15 292
Sum avsetninger for forpliktelser		21 204	15 292
Annen langsiktig gjeld			
Konvertible lån		74 188	114 188
Gjeld til kredittinstitusjoner		6 930 324	7 184 613
Sum annen langsiktig gjeld		7 004 512	7 298 801
Sum langsiktig gjeld		7 025 716	7 314 093
Kortsiktig gjeld			
Leverandørgjeld		1 729	30 774
Betalbar skatt	4		
Skyldig offentlige avgifter		16 140	9 956
Annen kortsiktig gjeld			249 492
Sum kortsiktig gjeld		17 869	290 221
Sum gjeld		7 043 585	7 604 314
SUM EGENKAPITAL OG GJELD		7 222 160	7 463 154



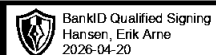
Organisasjonsnr: 925 623 776
VIKANFJORD AS

NOTEOPPLYSNINGER - SELSKAP

- alle poster oppgitt i hele tall

Note

Antall årsverk i regnskapsåret
1.00



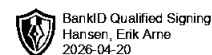
Årsregnskap 2025

Vikanfjord AS

Resultatregnskap
Balanse
Noter til regnskapet



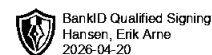
Org.nr.: 925 623 776



RESULTATREGNSKAP

VIKANFJORD AS

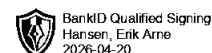
DRIFTSINNEKTER OG DRIFTSKOSTNADER	Note	2025	2024
Salgsinntekt		1 016 560	399 704
Annen driftsinntekt		4 176	10 586
Sum driftsinntekter		1 020 736	410 290
Varekostnad		14 444	4 273
Lønnskostnad	2	9 990	90 327
Avskrivning av driftsmidler og immaterielle eiendeler	3	166 465	350 368
Annen driftskostnad	2	384 239	290 700
Sum driftskostnader		575 138	735 667
Driftsresultat		445 598	-325 378
FINANSINNEKTER OG FINANSKOSTNADER			
Annen renteinntekt		13 384	213
Annen rentekostnad		436 936	238 609
Annen finanskostnad		175	22
Resultat av finansposter		-423 727	-238 417
Resultat før skattekostnad		21 871	-563 795
Skattekostnad på resultat	4	5 912	-57 827
Resultat		15 959	-505 968
EKSTRAORDINÆRE INNEKTER OG KOSTNADER			
Årsresultat	5	15 959	-505 968
OVERFØRINGER			
Avsatt til annen egenkapital		15 959	-505 968
Sum overføringer		15 959	-505 968



BALANSE

VIKANFJORD AS

EIENDELER	Note	2025	2024
ANLEGGSMIDLER			
IMMATERIELLE EIENDELER			
Utvikling		4 300 000	4 300 000
Sum immaterielle eiendeler		4 300 000	4 300 000
VARIGE DRIFTSMIDLER			
Maskiner og anlegg	3	103 727	205 683
Skip og flytende installasjoner	3	2 696 905	2 638 911
Sum varige driftsmidler	3	2 800 633	2 844 594
FINANSIELLE ANLEGGSMIDLER			
Sum anleggsmidler		7 100 633	7 144 594
OMLØPSMIDLER			
FORDRINGER			
Andre kortsiktige fordringer		25 941	26 705
Sum fordringer		25 941	26 705
INVESTERINGER			
Bankinnskudd, kontanter o.l.		95 586	291 854
Sum omløpsmidler		121 528	318 559
Sum eiendeler		7 222 160	7 463 154



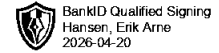
BALANSE

VIKANFJORD AS

EGENKAPITAL OG GJELD	Note	2025	2024
EGENKAPITAL			
INNSKUTT EGENKAPITAL			
Aksjekapital	6	200 000	200 000
Overkurs		1 232 006	928 229
Sum innskutt egenkapital		1 432 006	1 128 229
OPPTJENT EGENKAPITAL			
Udekket tap		-1 253 430	-1 269 389
Sum opptjent egenkapital		-1 253 430	-1 269 389
Sum egenkapital	5	178 575	-141 161
GJELD			
AVSETNING FOR FORPLIKTELSE			
Utsatt skatt	4	21 204	15 292
Sum avsetning for forpliktelser		21 204	15 292
ANNEN LANGSIKTIG GJELD			
Konvertible lån		74 188	114 188
Gjeld til kredittinstitusjoner		6 930 324	7 184 613
Sum annen langsiktig gjeld		7 004 512	7 298 801
KORTSIKTIG GJELD			
Leverandørgjeld		1 729	30 774
Skyldig offentlige avgifter		16 140	9 956
Annen kortsiktig gjeld		0	249 492
Sum kortsiktig gjeld		17 869	290 221
Sum gjeld		7 043 585	7 604 314
Sum egenkapital og gjeld		7 222 160	7 463 154

Straumsgjøen, 20.04.2026
Styret i Vikanfjord AS

ERIK ARNE HANSEN
styreleder/daglig leder



Regnskapsprinsipper

Årsregnskapet er satt opp i samsvar med regnskapsloven og NRS 8 - God regnskapsskikk for små foretak.

DRIFTSINNTEKTER

Inntektsføring ved salg av varer skjer på leveringstidspunktet. Tjenester inntektsføres etter hvert som de leveres.

SKATT

Skattekostnaden i resultatregnskapet omfatter både periodens betalbare skatt og endring i utsatt skatt. Utsatt skatt er beregnet med 22 % på grunnlag av de midlertidige forskjeller som eksisterer mellom regnskapsmessige og skattemessige verdier, samt ligningsmessig underskudd til fremføring ved utgangen av regnskapsåret. Skatteøkende og skattereduserende midlertidige forskjeller som reverserer eller kan reverseres i samme periode er utlignet og nettoført.

KLASSIFISERING OG VURDERING AV ANLEGGSMIDLER

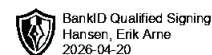
Anleggsmidler omfatter eiendeler bestemt til varig eie og bruk. Anleggsmidler er vurdert til anskaffelseskost. Varige driftsmidler balanseføres og avskrives over driftsmidlets økonomiske levetid. Avskrivningsperioden for fast eiendom anskaffet etter 2009 er dekomponert i en del som gjelder råbygget og en del som gjelder faste tekniske installasjoner. Varige driftsmidler nedskrives til gjenvinnbart beløp ved verdifall som forventes ikke å være forbigående. Gjenvinnbart beløp er det høyeste av netto salgsverdi og verdi i bruk. Verdi i bruk er nåverdi av fremtidige kontantstrømmer knyttet til eiendelen. Nedskrivningen reverseres når grunnlaget for nedskrivningen ikke lenger er til stede.

KLASSIFISERING OG VURDERING AV OMLØPSMIDLER

Omløpsmidler og kortsiktig gjeld omfatter normalt poster som forfaller til betaling innen ett år etter balansedagen, samt poster som knytter seg til varekretsløpet. Omløpsmidler vurderes til laveste verdi av anskaffelseskost og virkelig verdi.

FORDRINGER

Kundefordringer og andre fordringer oppføres til pålydende etter fradrag for avsetning til forventet tap. Avsetning til tap gjøres på grunnlag av en individuell vurdering av de enkelte fordringene.



Note 1 Virksomhetens art og lokalisering

Vikanfjord AS er et selskap der virksomheten omfatter Fiske og fangst i sjø. Selskapet er lokalisert i Bø kommune.

Note 2 Lønnskostnader og ytelser, godtgjørelser til daglig leder, styret og revisor

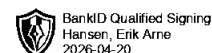
LØNNSKOSTNADER

	2025	2024
Lønninger	0	86 458
Andre ytelser	9 990	3 868
Sum	9 990	90 327

Selskapet har i 2025 sysselsatt 1 årsverk.

Note 3 Anleggsmidler

	Goodwill	Maskiner og anlegg	Driftsløsøre, inventar ol.	Sum
Anskaffelseskost pr. 01.01.25	4 300 000	3 153 056	611 741	8 064 797
+ Tilgang kjøpte driftsmidler		122 503		122 503
= Anskaffelseskost 31.12.25	4 300 000	3 275 559	611 741	8 187 301
Akkumulerte avskrivninger 31.12.25		578 654	508 014	1 086 668
= Bokført verdi 31.12.25	4 300 000	2 696 905	103 727	7 100 633
Årets ordinære avskrivninger		64 509	101 956	166 465
Økonomisk levetid		25 år	3 år	



Note 4 Skatt

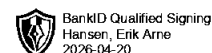
Årets skattekostnad	2025	2024
Resultatført skatt på ordinært resultat:		
Betalbar skatt	0	0
Endring i utsatt skatt	5 912	-57 827
Skattekostnad ordinært resultat	5 912	-57 827
Skattepliktig inntekt:		
Resultat før skatt	21 871	-563 795
Permanente forskjeller	5 000	0
Endring i midlertidige forskjeller	-88 538	71 479
Skattepliktig inntekt	-61 667	-492 316
Betalbar skatt i balansen:		
Betalbar skatt på årets resultat	0	0
Sum betalbar skatt i balansen	0	0

Skatteeffekten av midlertidige forskjeller og underskudd til fremføring som har gitt opphav til utsatt skatt og utsatte skattefordeler, spesifisert på typer av midlertidige forskjeller

	2025	2024	Endring
Varige driftsmidler	1 291 063	1 202 524	-88 538
Sum	1 291 063	1 202 524	-88 538
Akkumulert fremførbart underskudd	-1 194 682	-1 133 015	61 667
Grunnlag for utsatt skatt	96 381	69 510	-26 871
Utsatt skatt (22 %)	21 204	15 292	-5 912

Note 5 Egenkapital

	Aksjekapital	Overkurs	Annen Innskutt egenkapital	Annen egenkapital	Sum egenkapital
Pr. 31.12.2024	200 000	928 229	0	-1 269 389	-141 161
Årets resultat				15 959	15 959
Ikke registrert kappitalforhøyelse				303 777	303 777
Pr 31.12.2025	200 000	928 229	0	-949 653	178 576



Note 6 Aksjonærer

AKSJEKAPITALEN I VIKANFJORD AS PR. 31.12 BESTÅR AV:

	Antall	Pålydende	Bokført
Ordinære aksjer	20 000	10,0	200 000
Sum	20 000		200 000

EIERSTRUKTUR

De største aksjonærene i % pr. 31.12 var:

	Ordinære	Eierandel	Stemmeandel
ERIK ARNE HANSEN	12 000	60,0	60,0
Havbør AS	8 000	40,0	40,0
Totalt antall aksjer	20 000	100,0	100,0

AKSJER EIET AV MEDLEMMER I STYRET OG DAGLIG LEDER:

Navn	Verv	Ordinære
ERIK ARNE HANSEN	styreleder/daglig leder	12 000
Totalt antall aksjer		12 000

Note 7 Fortsatt drift

Vikanfjord AS har hatt lite drift da selskapet har fisket når det har vært anledning til det. I tillegg har selskapet investert en del i regnskapsåret 2025 for at det skal kunne bli mer og bedre drift fremover.

Driften av Vikanfjord AS synes således ikke å medføre risiko for tap for kreditorene.

Grunnlaget for styrets konklusjon om fortsatt drift er basert på grunnlaget dagens drift er etablert på, den gode kommunikasjonen mot kreditorer og et konservativt anslag på inntekter i årene som kommer.