



ÅRSREGNSKAPET FOR REGNSKAPSÅRET 2019 - GENERELL INFORMASJON

Enheten

Organisasjonsnummer: 918 768 955
Organisasjonsform: Aksjeselskap
Foretaksnavn: VATLE HOLDING AS
Forretningsadresse: c/o Yngve Vatle
Selvikveien 89
5106 ØVRE ERVIK

Regnskapsår

Årsregnskapets periode: 01.01.2019 - 31.12.2019

Konsern

Morselskap i konsern: Nei

Regnskapsregler

Regler for små foretak benyttet: Ja
Benyttet ved utarbeidelsen av årsregnskapet til selskapet: Regnskapslovens alminnelige regler

Årsregnskapet fastsatt av kompetent organ

Bekreftet av representant for selskapet: Yngve Vatle
Dato for fastsettelse av årsregnskapet: 06.07.2020

Grunnlag for avgivelse

År 2019: Årsregnskapet er elektronisk innlevert
År 2018: Tall er hentet fra elektronisk innlevert årsregnskap fra 2019

Det er ikke krav til at årsregnskapet m.v. som sendes til Regnskapsregisteret er undertegnet. Kontrollen på at dette er utført ligger hos revisor/enhetens øverste organ. Sikkerheten ivaretas ved at innsender har rolle/rettighet for innsending av årsregnskapet via Altinn, og ved at det bekreftes at årsregnskapet er fastsatt av kompetent organ.

Brønnøysundregistrene, 02.07.2021



Resultatregnskap

Beløp i: NOK	Note	2019	2018
RESULTATREGNSKAP			
Kostnader			
Annen driftskostnad	4	5 348	5 255
Sum kostnader		5 348	5 255
Driftsresultat		-5 348	-5 255
Finansinntekter og finanskostnader			
Inntekt på investering i datter-/tilknyttet selskap		540 000	540 000
Renteinntekt fra foretak i samme konsern		13 750	
Annen renteinntekt		17	31
Sum finansinntekter		553 767	540 031
Netto finans		553 767	540 031
Ordinært resultat før skattekostnad		548 420	534 777
Skattekostnad på ordinært resultat	8	5 416	2 525
Ordinært resultat etter skattekostnad		543 004	532 252
Årsresultat		543 004	532 252
Overføringer og disponeringer			
Annen egenkapital		543 004	532 252
Sum overføringer og disponeringer		543 004	532 252



Balanse

Beløp i: NOK	Note	2019	2018
BALANSE - EIENDELER			
Anleggsmidler			
Immaterielle eiendeler			
Finansielle anleggsmidler			
Investeringer i tilknyttet selskap	6	1 305 000	1 200 000
Lån til tilknyttet selskap og felles kontrollert virksomhet	7	828 750	225 000
Sum finansielle anleggsmidler		2 133 750	1 425 000
Sum anleggsmidler		2 133 750	1 425 000
Omløpsmidler			
Varer			
Bankinnskudd, kontanter og lignende			
Bankinnskudd, kontanter og lignende	5	14 032	69 362
Sum bankinnskudd, kontanter og lignende		14 032	69 362
Sum omløpsmidler		14 032	69 362
SUM EIENDELER		2 147 782	1 494 362
BALANSE - EGENKAPITAL OG GJELD			
Egenkapital			
Innskutt egenkapital			
Aksjekapital (30 000 aksjer à kr 1,00)	2, 3	30 000	30 000
Sum innskutt egenkapital		30 000	30 000
Opptjent egenkapital			
Annen egenkapital	3	1 075 279	532 275
Sum opptjent egenkapital		1 075 279	532 275
Sum egenkapital	3	1 105 279	562 275



Balanse

Beløp i: NOK	Note	2019	2018
Gjeld			
Langsiktig gjeld			
Annen langsiktig gjeld			
Øvrig langsiktig gjeld	7	1 034 562	929 562
Sum annen langsiktig gjeld		1 034 562	929 562
Sum langsiktig gjeld		1 034 562	929 562
Kortsiktig gjeld			
Betalbar skatt	8	7 941	2 525
Sum kortsiktig gjeld		7 941	2 525
Sum gjeld		1 042 503	932 087
SUM EGENKAPITAL OG GJELD		2 147 782	1 494 362



Årsregnskap for 2019

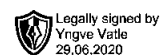
**VATLE HOLDING AS
5106 ØVRE ERVIK**

Innhold

Resultatregnskap

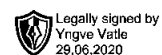
Balanse

Noter



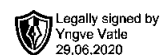
Resultatregnskap for 2019 VATLE HOLDING AS

	Note	2019	2018
Sum driftsinntekter		<u>0</u>	<u>0</u>
Annen driftskostnad	4	(5 348)	(5 255)
Sum driftskostnader		<u>(5 348)</u>	<u>(5 255)</u>
Driftsresultat		<u>(5 348)</u>	<u>(5 255)</u>
Inntekt på investering i datter-/tilknyttet selskap		540 000	540 000
Renteinntekt fra foretak i samme konsern		13 750	0
Annen renteinntekt		17	31
Sum finansinntekter		<u>553 767</u>	<u>540 031</u>
Netto finans		<u>553 767</u>	<u>540 031</u>
Ordinært resultat før skattekostnad		<u>548 420</u>	<u>534 777</u>
Skattekostnad på ordinært resultat	8	(5 416)	(2 525)
Ordinært resultat		<u>543 004</u>	<u>532 252</u>
Årsresultat		<u>543 004</u>	<u>532 252</u>
Overføringer			
Annen egenkapital		543 004	532 252
Sum		<u>543 004</u>	<u>532 252</u>



Balanse pr. 31. desember 2019
VATLE HOLDING AS

	Note	2019	2018
EIENDELER			
Anleggsmidler			
Finansielle anleggsmidler			
Investeringer i tilknyttet selskap	6	1 305 000	1 200 000
Lån til tilknyttet selskap og felles kontrollert virksomhet	7	828 750	225 000
Sum finansielle anleggsmidler		2 133 750	1 425 000
Sum anleggsmidler		2 133 750	1 425 000
Omløpsmidler			
Bankinnskudd, kontanter og lignende	5	14 032	69 362
Sum bankinnskudd, kontanter og lignende		14 032	69 362
Sum omløpsmidler		14 032	69 362
Sum eiendeler		2 147 782	1 494 362



Balanse pr. 31. desember 2019 VATLE HOLDING AS

	Note	2019	2018
EGENKAPITAL OG GJELD			
Egenkapital			
Innskutt egenkapital			
Aksjekapital (30 000 aksjer à kr 1,00)	2, 3	30 000	30 000
Sum innskutt egenkapital		30 000	30 000
Opptjent egenkapital			
Annen egenkapital	3	1 075 279	532 275
Sum opptjent egenkapital		1 075 279	532 275
Sum egenkapital	3	1 105 279	562 275
Gjeld			
Annen langsiktig gjeld			
Øvrig langsiktig gjeld	7	1 034 562	929 562
Sum annen langsiktig gjeld		1 034 562	929 562
Sum langsiktig gjeld		1 034 562	929 562
Kortsiktig gjeld			
Betalbar skatt	8	7 941	2 525
Sum kortsiktig gjeld		7 941	2 525
Sum gjeld		1 042 503	932 087
Sum egenkapital og gjeld		2 147 782	1 494 362

Bergen den 2020
I styret for Vatle Holding AS

Yngve Vatle
Styrets leder / Daglig leder



Noter 2019 VATLE HOLDING AS

Note 1 - Regnskapsprinsipper

Årsregnskapet er satt opp i samsvar med regnskapsloven og god regnskapsskikk for små foretak.

Klassifisering og vurdering av balanseposter

Omløpsmidler og kortsiktig gjeld omfattes poster som forfaller til betaling innen ett år etter transaksjonsdagen.

Anleggsmidler er eiendeler bestemt til varig eie og bruk.

Langsiktig gjeld er gjeld som forfaller senere enn ett år etter transaksjonsdagen.

Omløpsmidler vurderes til laveste av anskaffelseskost og virkelig verdi.

Kortsiktig gjeld balanseføres til nominelt beløp på etableringstidspunktet.

Anleggsmidler vurderes til anskaffelseskost. Anleggsmidlene nedskrives til virkelig verdi ved verdifall som ikke forventes å være forbigående.

Langsiktig gjeld med unntak av andre avsetninger balanseføres til nominelt beløp på etableringstidspunktet.

Fordringer

Kundefordringer og andre fordringer er oppført i balansen til pålydende etter fradrag for avsetning til forventet tap.

Avsetning til tap gjøres på grunnlag av individuelle vurderinger av de enkelte fordringene.

Forørrig er følgende regnskapsprinsipper anvendt:

FIFO-metoden for tilordning av anskaffelseskost for ombyttbare finansielle eiendeler, laveste verdis prinsipp for markedsbaserte finansielle omløpsmidler, og kostmetoden er benyttet for investeringer i datterselskap/tilknyttet selskap.

Skatt

Skattekostnaden i resultatregnskapet omfatter både periodens betalbare skatt og endring i utsatt skatt. Utsatt skatt er beregnet med 22% på grunnlag av de midlertidige forskjeller som eksisterer mellom regnskapsmessige og skattemessige verdier, samt skattemessig underskudd til fremføring ved utgangen av regnskapsåret. Skatteøkende og skattereduserende midlertidige forskjeller som reverserer eller kan reversere i samme periode er utlignet og skattevirkningen er beregnet på nettogrunnlaget.

Selskapet har ikke endret regnskapsprinsipp fra 2018 til 2019.

Note 2 - Aksjekapital

Foretaket har 30 000 aksjer, pålydende kr 1,00, noe som gir en samlet aksjekapital på kr 30 000.

Foretaket har én aksjeklasse. Alle aksjer har lik stemme- og utbytterett.

Aksjonærens navn	Antall aksjer	Eierandel	Verv
Vatle, Yngve	30 000	100,00%	Dalig leder og Styrets leder
Sum	30 000	100,00%	

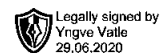
Note 3 - Egenkapital

	Aksjekapital	Annen EK	Sum
Egenkapital 01.01.2019	30 000	532 275	562 275
Årets resultat		543 004	543 004
Egenkapital 31.12.2019	30 000	1 075 279	1 105 279



Noter 2019

VATLE HOLDING AS



Note 4 - Revisjon, Lønn og Pensjon

Selskapet oppfyller kravene til fravalg revisor, og dette er valgt.

Selskapet har ingen ansatte.

Det foreligger ingen avtale om bonus, etterlønn eller aksjeopsjoner for daglig leder/styrets leder. Det er ikke utbetalt styrehonorar.

Foretaket er ikke pliktig til å ha tjenstepensjonsordning etter lov om obligatorisk tjenstepensjon.

Note 5 - Bankinnskudd

Posten inneholder kun frie midler.

Note 6 - Investeringer i tilknyttet selskap

Foretaksnavn	Foretakssted	Eierandel/ stemmeandel	Selskapets egenkapital 31. desember 2019	Selskapets resultat for 2019
VA-PRO AS	Askøy	45%	1 802 643	803 153
UV EIENDOM AS	Askøy	50%	229 984	19 984

Note 7 - Fordringer, gjeld og konsernfordringer

	2019	2018
Fordring tilknyttet selskap:		
Va- Pro AS	315 000	225 000
UV Eiendom AS	513 750	0
Sum Fordringer	828 750	225 000

Selskapet har ikke fordringer med forfall senere enn 1 år

Gjeld tilknyttet selskap:

Selskapet har gjeld til eier, gjelden er ikke renteberegnet	1 034 562	929 562
Sum Gjeld	1 034 562	929 562

Selskapet har ikke langsiktig gjeld med forfall senere enn 5 år

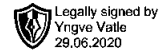
Note 8 - Skatt

	2019	2018
Ordinært resultat før skattekostnad	548 420	534 777
+/- Permanente forskjeller	(523 800)	(523 800)
Årets skattegrunnlag	24 620	10 977
Betalbar inntektsskatt for selskapet basert på 22%	5 416	2 525
Sum	5 416	2 525
Skattekostnad i resultatregnskapet	5 416	2 525
Betalbar skatt i skattekostnad	5 416	2 525
Betalbar inntektsskatt fra tidligere år	2 525	
Betalbar skatt i balansen	7 941	2 525



Noter 2019

VATLE HOLDING AS



Note 9 - Midl. forskjeller - Utsatt skatt/skattefordel

Utsatt skatt/utsatt skattefordel i balansen avsettes på grunnlag av forskjeller mellom regnskapsmessige og skattemessige verdier i henhold til norsk regnskapsstandard for skatt. Midlertidige skatteøkende og skattereduserende forskjeller som kan utlignes er nettoført.

Midlertidige forskjeller knyttet til:	01.01.2019	31.12.2019	Endring
Sum midlertidige forskjeller	0	0	0
Utsatt skattefordel 31.12.19, basert på 22%	0	0	0