



ÅRSREGNSKAPET FOR REGNSKAPSÅRET 2023 - GENERELL INFORMASJON

Enheten

Organisasjonsnummer: 986 354 476
Organisasjonsform: Aksjeselskap
Foretaksnavn: EASTERN TRAVEL & TOURS AS
Forretningsadresse: Tollbugata 59
3044 DRAMMEN

Regnskapsår

Årsregnskapets periode: 01.01.2023 - 31.12.2023

Konsern

Morselskap i konsern: Nei

Regnskapsregler

Regler for små foretak benyttet: Ja
Benyttet ved utarbeidelsen av årsregnskapet til selskapet: Regnskapslovens alminnelige regler

Årsregnskapet fastsatt av kompetent organ

Bekreftet av representant for selskapet: Rezowan Hossain
Dato for fastsettelse av årsregnskapet: 30.05.2024

Grunnlag for avgivelse

År 2023: Årsregnskapet er elektronisk innlevert
År 2022: Tall er hentet fra elektronisk innlevert årsregnskap fra 2023

Det er ikke krav til at årsregnskapet m.v. som sendes til Regnskapsregisteret er undertegnet. Kontrollen på at dette er utført ligger hos revisor/enhetens øverste organ. Sikkerheten ivaretas ved at innsender har rolle/rettighet for innsending av årsregnskapet via Altinn, og ved at det bekreftes at årsregnskapet er fastsatt av kompetent organ.

Brønnøysundregistrene, 08.08.2025



Resultatregnskap

Beløp i: NOK	Note	2023	2022
RESULTATREGNSKAP			
Inntekter			
Salgsinntekt		61 622 809	29 057 258
Annen driftsinntekt			328 077
Sum inntekter		61 622 809	29 385 334
Kostnader			
Varekostnad		55 820 090	26 348 158
Lønnskostnad	1	3 391 287	1 515 429
Avskrivning av driftsmidler og immaterielle eiendeler	2	24 210	1 667
Annen driftskostnad		1 106 466	755 106
Sum kostnader		60 342 053	28 620 360
Driftsresultat		1 280 756	764 975
Finansinntekter og finanskostnader			
Annen renteinntekt		63 581	1 784
Annen finansinntekt	3	39 124	11 651
Verdiøkning markedsbaserte omløpsmidler	3	172 921	
Sum finansinntekter		275 626	13 435
Verdireduksjon markedsbaserte omløpsmidler			153 148
Annen rentekostnad		1 068	1
Annen finanskostnad	3	8 035	2 361
Sum finanskostnader		9 103	155 511
Netto finans		266 523	-142 076
Ordinært resultat før skattekostnad		1 547 279	622 899
Skattekostnad på resultat	4	320 778	172 353
Ordinært resultat etter skattekostnad		1 226 501	450 546
Årsresultat		1 226 501	450 546
Årsresultat etter minoritetsinteresser		1 226 501	450 546



Resultatregnskap

Beløp i: NOK	Note	2023	2022
Totalresultat		1 226 501	450 546
Overføringer og disponeringer			
Ordinært utbytte	5	200 000	150 000
Avsatt til annen egenkapital	5	1 026 501	300 546
Sum overføringer og disponeringer		1 226 501	450 546



Balanse

Beløp i: NOK	Note	2023	2022
BALANSE - EIENDELER			
Anleggsmidler			
Immaterielle eiendeler			
Utsatt skattefordel	4	523	
Sum immaterielle eiendeler		523	
Varige driftsmidler			
Tomter, bygninger o.a. fast eiendom	2		
Maskiner og anlegg	2		
Skip og flytende installasjoner	2		
Driftsløsøre, inventar o.a. utstyr	2	51 623	48 333
Sum varige driftsmidler		51 623	48 333
Finansielle anleggsmidler			
Lån til foretak i samme konsern	6	300 000	342 500
Andre langsiktige fordringer	6	150 000	150 000
Sum finansielle anleggsmidler		450 000	492 500
Sum anleggsmidler		502 146	540 833
Omløpsmidler			
Varer			
Fordringer			
Kundefordringer		327 999	204 322
Andre kortsiktige fordringer		361 568	492 063
Sum fordringer		689 567	696 385
Investeringer			
Markedsbaserte aksjer	3	1 486 803	1 276 422
Markedsbaserte obligasjoner	3		
Andre markedsbaserte finansielle instrumenter	3		
Sum investeringer		1 486 803	1 276 422
Bankinnskudd, kontanter og lignende			
Bankinnskudd, kontanter o.l.		5 749 853	3 071 988



Balanse

Beløp i: NOK	Note	2023	2022
Sum bankinnskudd, kontanter og lignende		5 749 853	3 071 988
Sum omløpsmidler		7 926 223	5 044 795
SUM EIENDELER		8 428 369	5 585 628

BALANSE - EGENKAPITAL OG GJELD

Egenkapital

Innskutt egenkapital

Aksjekapital	5, 7	100 000	100 000
Beholdning av egne aksjer	7		
Overkurs	5	4 000	4 000
Sum innskutt egenkapital		104 000	104 000

Opptjent egenkapital

Annen egenkapital	5	3 575 714	2 549 213
Sum opptjent egenkapital		3 575 714	2 549 213

Sum egenkapital

3 679 714 **2 653 213**

Gjeld

Langsiktig gjeld

Utsatt skatt	4		1 833
Sum avsetninger for forpliktelser			1 833

Annen langsiktig gjeld

Sum langsiktig gjeld **0** **1 833**

Kortsiktig gjeld

Leverandørgjeld		1 490 650	978 307
Betalbar skatt	4	323 134	170 520
Skyldig offentlige avgifter		252 637	171 380
Utbytte		200 000	150 000
Annen kortsiktig gjeld		2 482 234	1 460 374
Sum kortsiktig gjeld		4 748 655	2 930 582



Balanse

Beløp i: NOK	Note	2023	2022
Sum gjeld		4 748 655	2 932 415
SUM EGENKAPITAL OG GJELD		8 428 369	5 585 628



Brønnøysundregistrene

ÅRSREGNSKAP FOR REGNSKAPSÅRET 2023 - GENERELL INFORMASJON

Journalnummer: 2024 470077

Enheten

Organisasjonsnummer: 986 354 476
Organisasjonsform: Aksjeselskap
Foretaksnavn: EASTERN TRAVEL & TOURS AS
Forretningsadresse: Tollbugata 59
3044 DRAMMEN

Regnskapsår

Årsregnskapets periode: 01.01.2023 - 31.12.2023

Konsern

Morselskap i konsern: Nei

Regnskapsregler

Regler for små foretak benyttet: Ja
Benyttet ved utarbeidelsen av
årsregnskapet til selskapet: Regnskapslovens alminnelige regler

Årsregnskapet fastsatt av kompetent organ

Bekreftet av representant for selskapet: Rezowan Hossain
Dato for fastsettelse av årsregnskapet: 30.05.2024

Revisjon

Årsregnskapet er utarbeidet av ekstern
autorisert regnskapsfører: Ja
Ekstern autorisert regnskapsfører har i
løpet av regnskapsåret bistått ved den
løpende regnskapsføringen eller utført
andre tjenester for selskapet enn å
utarbeide årsregnskapet: Ja

Grunnlag for avgivelse

År 2023: Årsregnskap er elektronisk innlevert.
År 2022: Tall er hentet fra elektronisk innlevert årsregnskap fra 2023.

Det er ikke krav til at årsregnskapet m.v. som sendes til Regnskapsregisteret er undertegnet. Kontrollen på at dette er utført ligger hos revisor/enhetens øverste organ. Sikkerheten ivaretas ved at innsender har rolle/rettighet for innsending av årsregnskapet via Altinn, og ved at det bekreftes at årsregnskapet er fastsatt av kompetent organ.

Brønnøysundregistrene, 14.06.2024



Organisasjonsnr: 986 354 476
EASTERN TRAVEL & TOURS AS

RESULTATREGNSKAP

Beløp i: NOK	Note	2023	2022
RESULTATREGNSKAP			
Inntekter			
Salgsinntekt		61 622 809	29 057 258
Annen driftsinntekt			328 077
Sum inntekter		61 622 809	29 385 334
Kostnader			
Varekostnad		55 820 090	26 348 158
Lønnskostnad	1	3 391 287	1 515 429
Avskrivning av driftsmidler og immaterielle eiendeler	2	24 210	1 667
Annen driftskostnad		1 106 466	755 106
Sum kostnader		60 342 053	28 620 360
Driftsresultat		1 280 756	764 975
Finansinntekter og finanskostnader			
Annen renteinntekt		63 581	1 784
Annen finansinntekt	3	39 124	11 651
Verdiøkning markedsbaserte omløpsmidler	3	172 921	
Sum finansinntekter		275 626	13 435
Verdireduksjon markedsbaserte omløpsmidler			153 148
Annen rentekostnad		1 068	1
Annen finanskostnad	3	8 035	2 361
Sum finanskostnader		9 103	155 511
Netto finans		266 523	-142 076
Ordinært resultat før skattekostnad			
Skattekostnad på resultat	4	320 778	172 353
Ordinært resultat etter skattekostnad		1 226 501	450 546
Årsresultat		1 226 501	450 546
Årsresultat etter minoritetsinteresser			
		1 226 501	450 546
Totalresultat		1 226 501	450 546
Overføringer og disponeringer			
Ordinært utbytte	5	200 000	150 000



Avsatt til annen egenkapital	5	1 026 501	300 546
Sum overføringer og disponeringer		1 226 501	450 546



Organisasjonsnr: 986 354 476
EASTERN TRAVEL & TOURS AS

BALANSE

Beløp i: NOK	Note	2023	2022
BALANSE - EIENDELER			
Anleggsmidler			
Immaterielle eiendeler			
Utsatt skattefordel	4	523	
Sum immaterielle eiendeler		523	
Varige driftsmidler			
Tomter, bygninger o.a. fast eiendom	2		
Maskiner og anlegg	2		
Skip og flytende installasjoner	2		
Driftsløsøre, inventar o. a. utstyr	2	51 623	48 333
Sum varige driftsmidler		51 623	48 333
Finansielle anleggsmidler			
Lån til foretak i samme konsern	6	300 000	342 500
Andre langsiktige fordringer	6	150 000	150 000
Sum finansielle anleggsmidler		450 000	492 500
Sum anleggsmidler		502 146	540 833
Omløpsmidler			
Varer			
Fordringer			
Kundefordringer		327 999	204 322
Andre kortsiktige fordringer		361 568	492 063
Sum fordringer		689 567	696 385
Investeringer			
Markedsbaserte aksjer	3	1 486 803	1 276 422
Markedsbaserte obligasjoner	3		
Andre markedsbaserte finansielle instrumenter	3		
Sum investeringer		1 486 803	1 276 422
Bankinnskudd, kontanter og lignende			
Bankinnskudd, kontanter o. l.		5 749 853	3 071 988
Sum bankinnskudd, kontanter og lignende		5 749 853	3 071 988



Sum omløpsmidler		7 926 223	5 044 795
SUM EIENDELER		8 428 369	5 585 628
BALANSE - EGENKAPITAL OG GJELD			
Egenkapital			
Innskutt egenkapital			
Aksjekapital	5, 7	100 000	100 000
Beholdning av egne aksjer	7		
Overkurs	5	4 000	4 000
Sum innskutt egenkapital		104 000	104 000
Opptjent egenkapital			
Annen egenkapital	5	3 575 714	2 549 213
Sum opptjent egenkapital		3 575 714	2 549 213
Sum egenkapital		3 679 714	2 653 213
Gjeld			
Langsiktig gjeld			
Utsatt skatt	4		1 833
Sum avsetninger for forpliktelser			1 833
Annen langsiktig gjeld			
Sum langsiktig gjeld		0	1 833
Kortsiktig gjeld			
Leverandørgjeld		1 490 650	978 307
Betalbar skatt	4	323 134	170 520
Skyldig offentlige avgifter		252 637	171 380
Utbytte		200 000	150 000
Annen kortsiktig gjeld		2 482 234	1 460 374
Sum kortsiktig gjeld		4 748 655	2 930 582
Sum gjeld		4 748 655	2 932 415
SUM EGENKAPITAL OG GJELD		8 428 369	5 585 628



Organisasjonsnr: 986 354 476
EASTERN TRAVEL & TOURS AS

NOTEOPPLYSNINGER - SELSKAP - alle poster oppgitt i hele tall

Note

1

Antall årsverk i regnskapsåret
4.00

Sum Beløp

Balanseført verdi 31.12. Varige driftsmidler Immaterielle eiend.

Konsernregnskap

Morselskapet sitt navn

Forretningskontor for morselskapet

Begrunnelse for at datterselskap er utelatt fra konsolideringen

Samlet beløp - tilknyttet selskap Årets Fjorårets

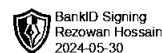
Samlet beløp - foretak i samme konsern Årets Fjorårets

Samlet beløp - foretak i samme konsern Årets Fjorårets

Samlet beløp - felles kontrollert virksomhet Årets Fjorårets

Pantstillelse Beløp

Beholdning av egne aksjer Antall Pålydende Andel av aksjek.



Årsregnskap 2023

Eastern Travel & Tours AS

Resultatregnskap
Balanse
Noter til regnskapet
Revisjonsberetning

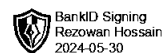
Org.nr.: 986 354 476



RESULTATREGNSKAP

EASTERN TRAVEL & TOURS AS

DRIFTSINNEKTER OG DRIFTSKOSTNADER	Note	2023	2022
Salgsinntekt		61 622 809	29 057 258
Annen driftsinntekt		0	328 077
Sum driftsinntekter		61 622 809	29 385 334
Varekostnad		55 820 090	26 348 158
Lønnskostnad	1	3 391 287	1 515 429
Avskrivning av driftsmidler og immaterielle eiendeler	2	24 210	1 667
Annen driftskostnad		1 106 466	755 106
Sum driftskostnader		60 342 053	28 620 360
Driftsresultat		1 280 756	764 975
FINANSINNEKTER OG FINANSKOSTNADER			
Annen renteinntekt		63 581	1 784
Annen finansinntekt	3	39 124	11 651
Verdøkning markedsbaserte omløpsmidler	3	172 921	0
Verdireduksjon markedsbaserte omløpsmidler		0	153 148
Annen rentekostnad		1 068	1
Annen finanskostnad	3	8 035	2 361
Resultat av finansposter		266 523	-142 076
Resultat før skattekostnad		1 547 279	622 899
Skattekostnad på resultat	4	320 778	172 353
Resultat		1 226 501	450 546
Årsresultat		1 226 501	450 546
OVERFØRINGER			
Avsatt til utbytte	5	200 000	150 000
Avsatt til annen egenkapital	5	1 026 501	300 546
Sum overføringer		1 226 501	450 546



BALANSE

EASTERN TRAVEL & TOURS AS

EIENDELER	Note	2023	2022
ANLEGGSMIDLER			
IMMATERIELLE EIENDELER			
Utsatt skattefordel	4	523	0
Sum immaterielle eiendeler		523	0
VARIGE DRIFTSMIDLER			
Driftsløsøre, inventar o.a. utstyr	2	51 623	48 333
Sum varige driftsmidler		51 623	48 333
FINANSIELLE ANLEGGSMIDLER			
Lån til foretak i samme konsern	6	300 000	342 500
Andre langsiktige fordringer	6	150 000	150 000
Sum finansielle anleggsmidler		450 000	492 500
Sum anleggsmidler		502 146	540 833
OMLØPSMIDLER			
FORDRINGER			
Kundefordringer		327 999	204 322
Andre kortsiktige fordringer		361 568	492 063
Sum fordringer		689 567	696 385
INVESTERINGER			
Markedsbaserte aksjer	3	1 486 803	1 276 422
Sum investeringer		1 486 803	1 276 422
Bankinnskudd, kontanter o.l.		5 749 853	3 071 988
Sum omløpsmidler		7 926 223	5 044 795
Sum eiendeler		8 428 369	5 585 623



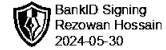
BALANSE

EASTERN TRAVEL & TOURS AS

EGENKAPITAL OG GJELD	Note	2023	2022
EGENKAPITAL			
INNSKUTT EGENKAPITAL			
Aksjekapital	5, 7	100 000	100 000
Overkurs	5	4 000	4 000
Sum innskutt egenkapital		104 000	104 000
OPPTJENT EGENKAPITAL			
Annen egenkapital	5	3 575 714	2 549 213
Sum opptjent egenkapital		3 575 714	2 549 213
Sum egenkapital		3 679 714	2 653 213
GJELD			
Utsatt skatt	4	0	1 833
KORTSIKTIG GJELD			
Leverandørgjeld		1 490 650	978 307
Betalbar skatt	4	323 134	170 520
Skyldig offentlige avgifter		252 637	171 380
Utbytte		200 000	150 000
Annen kortsiktig gjeld		2 482 234	1 460 374
Sum kortsiktig gjeld		4 748 655	2 930 582
Sum gjeld		4 748 655	2 932 415
Sum egenkapital og gjeld		8 428 369	5 585 628

Drammen, 30.05.2024
Styret i Eastern Travel & Tours AS

Rezowan Hossain
styreleder/daglig leder



Regnskapsprinsipper

Årsregnskapet er satt opp i samsvar med regnskapsloven og NRS 8 - God regnskapsskikk for små foretak.

DRIFTSINNTEKTER

Inntektsføring ved salg av varer skjer på leveringstidspunktet. Tjenester inntektsføres etter hvert som de leveres.

SKATT

Skattekostnaden i resultatregnskapet omfatter både periodens betalbare skatt og endring i utsatt skatt. Utsatt skatt er beregnet med 22 % på grunnlag av de midlertidige forskjeller som eksisterer mellom regnskapsmessige og skattemessige verdier, samt ligningsmessig underskudd til fremføring ved utgangen av regnskapsåret. Skatteøkende og skattereduserende midlertidige forskjeller som reverserer eller kan reverseres i samme periode er utlignet og nettoført.

KLASSIFISERING OG VURDERING AV ANLEGGSMIDLER

Anleggsmidler omfatter eiendeler bestemt til varig eie og bruk. Anleggsmidler er vurdert til anskaffelseskost. Varige driftsmidler balanseføres og avskrives over driftsmidlets økonomiske levetid. Avskrivningsperioden for fast eiendom anskaffet etter 2009 er dekomponert i en del som gjelder råbygget og en del som gjelder faste tekniske installasjoner. Varige driftsmidler nedskrives til gjenvinnbart beløp ved verdifall som forventes ikke å være forbigående. Gjenvinnbart beløp er det høyeste av netto salgsverdi og verdi i bruk. Verdi i bruk er nåverdi av fremtidige kontantstrømmer knyttet til eiendelen. Nedskrivningen reverseres når grunnlaget for nedskrivningen ikke lenger er til stede.

KLASSIFISERING OG VURDERING AV OMLØPSMIDLER

Omløpsmidler og kortsiktig gjeld omfatter normalt poster som forfaller til betaling innen ett år etter balansedagen, samt poster som knytter seg til varekretsløpet. Omløpsmidler vurderes til laveste verdi av anskaffelseskost og virkelig verdi.

FOND

Fond er oppført til det laveste av historisk kost og virkelig verdi.

FORDRINGER

Kundefordringer og andre fordringer oppføres til pålydende etter fradrag for avsetning til forventet tap. Avsetning til tap gjøres på grunnlag av en individuell vurdering av de enkelte fordringene.

KONSERN

Inngår i konsernet REIM AS med forretningsadresse Glimmerveien 2, 3070 Sande i Vestfold.

Note 1 Lønnskostnader og ytelser, godtgjørelser til daglig leder, styret og revisor

LØNSKOSTNADER

	2023	2022
Lønninger	2 990 154	1 300 719
Arbeidsgiveravgift	304 034	164 566
Pensjonskostnader	23 897	19 133
Andre ytelser	73 202	31 011
Sum	3 391 287	1 515 429

Selskapet har i 2023 sysselsatt 4 årsverk.



Note 2 Anleggsmidler

	Driftsløsøre, inventar ol.	Sum
Anskaffelseskost pr. 01.01.23	50 000	50 000
+ Tilgang kjøpte driftsmidler	27 500	27 500
= Anskaffelseskost 31.12.23	77 500	77 500
Akkumulerte avskrivninger 31.12.23	25 877	25 877
= Bokført verdi 31.12.23	51 623	51 623
Årets ordinære avskrivninger	24 210	24 210
Økonomisk levetid	3 år	

Note 3 Markedsbaserte verdipapirer

	Anskaffelses kost	Balanseført verdi	Markeds verdi	Periodens resultatførte verdiendringer
OMLØPSMIDLER				
Kron AS	500 000	593 160	593 160	71 970
Nordea AS	800 532	893 643	893 643	100 952
Sum	1 300 532	1 486 803	1 486 803	172 921
Sum verdipapirer	1 300 532	1 486 803	1 486 803	172 921

Mer om finansielle instrumenter

Omløpsaksjer er vurdert til virkelig verdi i regnskapet pr 31.12.2023. Verdijustering inngår i annen finansinntekt. Selskapet har realisert gevinst innenfor fritaksmetoden med kr 37 051 som inngår i posten annen finansinntekt. Selskapet har et realisert tap utenfor fritaksmetoden med kr 4 673 som inngår i posten annen finanskostnad. I tillegg har selskapet et skattepliktig utbytte utenfor fritaksmetoden med kr 1 996, og et utbytte innenfor fritaksmetoden på kr 4 680.



BankID Signing
Rezowan Hossain
2024-05-30

Note 4 Skatt

Årets skattekostnad	2023	2022
Resultatført skatt på ordinært resultat:		
Betalbar skatt	323 134	170 520
Endring i utsatt skatt	-2 356	1 833
Skattekostnad ordinært resultat	320 778	172 353
Skattepliktig inntekt:		
Resultat før skatt	1 547 279	622 899
Permanente forskjeller	-89 198	160 526
Endring i midlertidige forskjeller	10 710	-8 333
Skattepliktig inntekt	1 468 791	775 092
Betalbar skatt i balansen:		
Betalbar skatt på årets resultat	323 134	170 520
Sum betalbar skatt i balansen	323 134	170 520

Skatteeffekten av midlertidige forskjeller som har gitt opphav til utsatt skatt og utsatte skattefordeler, spesifisert på typer av midlertidige forskjeller

	2023	2022	Endring
Varige driftsmidler	-2 377	8 333	10 710
Sum	-2 377	8 333	10 710
Grunnlag for utsatt skattefordel / skatt	-2 377	8 333	10 710
Utsatt skattefordel / skatt (22 %)	-523	1 833	2 356

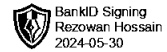
Note 5 Egenkapital

	Aksjekapital	Overkurs	Annen egenkapital	Sum egenkapital
Pr. 31.12.2022	100 000	4 000	2 549 213	2 653 213
Årets resultat			1 226 501	1 226 501
Utbytte			-200 000	-200 000
Pr 31.12.2023	100 000	4 000	3 575 714	3 679 714

Note 6 Fordringer med forfall senere enn ett år

	2023	2022
Lån til foretak i samme konsern	300 000	342 500
Andre fordringer (anleggsmidler)	150 000	150 000
Sum langsiktige fordringer	450 000	492 500

Mellomværende er ikke renteberegnet i 2023.



Note 7 Aksjonærer

AKSJEKAPITALEN I EASTERN TRAVEL & TOURS AS PR. 31.12 BESTÅR AV:

	Antall	Pålydende	Bokført
Ordinære aksjer	100	1 000,0	100 000
Sum	100		100 000

EIERSTRUKTUR

De største aksjonærene i % pr. 31.12 var:

	Ordinære	Eierandel	Stemmeandel
REIM AS	100	100,0	100,0



RE REVISJON AS
REVISJON & RÅDGIVNING

RE REVISJON AS
Kontor: Østergaten 10
4610 Brønnøysund
Tlf: 73 50 10 00
E-post: re@revisjon.no
www.revisjon.no

Til generalforsamlingen i Eastern Travel & Tours AS

Uavhengig revisors beretning

Konklusjon

Vi har revidert årsregnskapet for Eastern Travel & Tours AS som viser et overskudd på NOK 1 226 501. Årsregnskapet består av balanse per 31. desember 2023, resultatregnskap for regnskapsåret avsluttet per denne datoen og noter til årsregnskapet, herunder et sammendrag av viktige regnskapsprinsipper.

Etter vår mening

- oppfyller årsregnskapet gjeldende lovkrav, og
- gir årsregnskapet et rettviseende bilde av selskapets finansielle stilling per 31. desember 2023, og av dets resultater for regnskapsåret avsluttet per denne datoen i samsvar med regnskapslovens regler og god regnskapsskikk i Norge.

Grunnlag for konklusjonen

Vi har gjennomført revisjonen i samsvar med International Standards on Auditing (ISA-ene). Våre oppgaver og plikter i henhold til disse standardene er beskrevet nedenfor under *Revisors oppgaver og plikter ved revisjonen av årsregnskapet*. Vi er uavhengige av selskapet i samsvar med kravene i relevante lover og forskrifter i Norge og International Code of Ethics for Professional Accountants (inkludert internasjonale uavhengighetsstandarder) utstedt av International Ethics Standards Board for Accountants (IESBA-reglene), og vi har overholdt våre øvrige etiske forpliktelser i samsvar med disse kravene. Innhentet revisjonsbevis er etter vår vurdering tilstrekkelig og hensiktsmessig som grunnlag for vår konklusjon.

Styrets og daglig leders ansvar for årsregnskapet

Styret og daglig leder (ledelsen) er ansvarlige for å utarbeide årsregnskapet og for at det gir et rettviseende bilde i samsvar med regnskapslovens regler og god regnskapsskikk i Norge. Ledelsen er også ansvarlig for slik internkontroll som den finner nødvendig for å kunne utarbeide et årsregnskap som ikke inneholder vesentlig feilinformasjon, verken som følge av misligheter eller utilsiktede feil.

Ved utarbeidelsen av årsregnskapet må ledelsen ta standpunkt til selskapets evne til fortsatt drift og opplyse om forhold av betydning for fortsatt drift. Forutsetningen om fortsatt drift skal legges til grunn for årsregnskapet så lenge det ikke er sannsynlig at virksomheten vil bli avviklet.



Re Revisjon AS

Revisors oppgaver og plikter ved revisjonen av årsregnskapet

Vårt mål er å oppnå betryggende sikkerhet for at årsregnskapet som helhet ikke inneholder vesentlig feilinformasjon, verken som følge av misligheter eller utilsiktede feil, og å avgi en revisjonsberetning som inneholder vår konklusjon. Betryggende sikkerhet er en høy grad av sikkerhet, men ingen garanti for at en revisjon utført i samsvar med ISA-ene, alltid vil avdekke vesentlig feilinformasjon. Feilinformasjon kan oppstå som følge av misligheter eller utilsiktede feil. Feilinformasjon er å anse som vesentlig dersom den enkeltvis eller samlet med rimelighet kan forventes å påvirke de økonomiske beslutningene som brukerne foretar på grunnlag av årsregnskapet.

For videre beskrivelse av revisors oppgaver og plikter vises det til:
<https://revisorforeningen.no/revisjonsberetninger>

Revetal, 30. mai 2024

Re Revisjon AS



Henrik Landsverk

Statsautorisert revisor