



## ÅRSREGNSKAPET FOR REGNSKAPSÅRET 2024 - GENERELL INFORMASJON

### Enheten

Organisasjonsnummer: 822 097 332  
Organisasjonsform: Aksjeselskap  
Foretaksnavn: PRIMA VESTFOLD AS  
Forretningsadresse: C/o Hans Petter Offerdahl  
Ringshaughøyden 2  
3153 TOLVSRØD

### Regnskapsår

Årsregnskapets periode: 01.01.2024 - 31.12.2024

### Konsern

Morselskap i konsern: Nei

### Regnskapsregler

Regler for små foretak benyttet: Ja  
Benyttet ved utarbeidelsen av årsregnskapet til selskapet: Regnskapslovens alminnelige regler

### Årsregnskapet fastsatt av kompetent organ

Bekreftet av representant for selskapet: BDT VIKEN REGNSKAP AS  
Dato for fastsettelse av årsregnskapet: 05.05.2025

### Grunnlag for avgivelse

År 2024: Årsregnskapet er elektronisk innlevert  
År 2023: Tall er hentet fra elektronisk innlevert årsregnskap fra 2024

*Det er ikke krav til at årsregnskapet m.v. som sendes til Regnskapsregisteret er undertegnet. Kontrollen på at dette er utført ligger hos revisor/enhetens øverste organ. Sikkerheten ivaretas ved at innsender har rolle/rettighet for innsending av årsregnskapet via Altinn, og ved at det bekreftes at årsregnskapet er fastsatt av kompetent organ.*

Brønnøysundregistrene, 23.05.2025



## Resultatregnskap

Beløp i: NOK	Note	2024	2023
<b>RESULTATREGNSKAP</b>			
<b>Inntekter</b>			
Salgsinntekt		31 532 748	27 139 584
Annen driftsinntekt		4 861	937
<b>Sum inntekter</b>		<b>31 537 609</b>	<b>27 140 521</b>
<b>Kostnader</b>			
Varekostnad		25 805 138	22 299 187
Lønnskostnad	1	3 056 279	2 700 652
Avskrivning av driftsmidler og immaterielle eiendeler	2	70 800	123 379
Annen driftskostnad		1 118 632	981 147
<b>Sum kostnader</b>		<b>30 050 849</b>	<b>26 104 364</b>
<b>Driftsresultat</b>		<b>1 486 760</b>	<b>1 036 157</b>
<b>Finansinntekter og finanskostnader</b>			
Annen renteinntekt		4 962	
<b>Sum finansinntekter</b>		<b>4 962</b>	
Annen rentekostnad		20 580	21 985
<b>Sum finanskostnader</b>		<b>20 580</b>	<b>21 985</b>
<b>Netto finans</b>		<b>-15 619</b>	<b>-21 985</b>
<b>Resultat før skattekostnad</b>	3	<b>1 471 141</b>	<b>1 014 171</b>
Skattekostnad på resultat	3	318 710	225 291
<b>Årsresultat</b>		<b>1 152 431</b>	<b>788 880</b>
<b>Årsresultat etter minoritetsinteresser</b>		<b>1 152 431</b>	<b>788 880</b>
<b>Totalresultat</b>		<b>1 152 431</b>	<b>788 880</b>
<b>Overføringer og disponeringer</b>			
Avsatt til annen egenkapital		1 152 431	788 880
<b>Sum overføringer og disponeringer</b>		<b>1 152 431</b>	<b>788 880</b>



## Resultatregnskap

<b>Beløp i: NOK</b>	<b>Note</b>	<b>2024</b>	<b>2023</b>
---------------------	-------------	-------------	-------------

---



### Balanse

Beløp i: NOK	Note	2024	2023
<b>BALANSE - EIENDELER</b>			
<b>Anleggsmidler</b>			
<b>Immaterielle eiendeler</b>			
Webside	2		
Utsatt skattefordel	3		
<b>Varige driftsmidler</b>			
Maskiner og anlegg	2	251 200	66 300
Driftsløsøre, inventar o.a. utstyr	2	18 428	24 128
<b>Sum varige driftsmidler</b>		<b>269 628</b>	<b>90 428</b>
<b>Sum anleggsmidler</b>		<b>269 628</b>	<b>90 428</b>
<b>Omløpsmidler</b>			
<b>Varer</b>			
<b>Sum varer</b>		<b>2 831 000</b>	<b>2 492 289</b>
<b>Fordringer</b>			
Kundefordringer		431 790	896 528
Andre kortsiktige fordringer		48 232	340 220
<b>Sum fordringer</b>		<b>480 022</b>	<b>1 236 748</b>
<b>Bankinnskudd, kontanter og lignende</b>			
Bankinnskudd, kontanter o.l.		2 016 203	1 484 923
<b>Sum bankinnskudd, kontanter og lignende</b>		<b>2 016 203</b>	<b>1 484 923</b>
<b>Sum omløpsmidler</b>		<b>5 327 225</b>	<b>5 213 960</b>
<b>SUM EIENDELER</b>		<b>5 596 853</b>	<b>5 304 388</b>
<b>BALANSE - EGENKAPITAL OG GJELD</b>			
<b>Egenkapital</b>			
<b>Innskutt egenkapital</b>			
Aksjekapital		100 000	100 000



### Balanse

<b>Beløp i: NOK</b>	<b>Note</b>	<b>2024</b>	<b>2023</b>
<b>Sum innskutt egenkapital</b>		<b>100 000</b>	<b>100 000</b>
<b>Opptjent egenkapital</b>			
Annen egenkapital		3 619 467	2 467 035
<b>Sum opptjent egenkapital</b>		<b>3 619 467</b>	<b>2 467 035</b>
<b>Sum egenkapital</b>		<b>3 719 467</b>	<b>2 567 035</b>
<b>Gjeld</b>			
<b>Langsiktig gjeld</b>			
Utsatt skatt	3		
<b>Annen langsiktig gjeld</b>			
Gjeld til kredittinstitusjoner			5 359
<b>Sum annen langsiktig gjeld</b>			<b>5 359</b>
<b>Sum langsiktig gjeld</b>		<b>0</b>	<b>5 359</b>
<b>Kortsiktig gjeld</b>			
Leverandørgjeld		740 232	1 533 900
Betalbar skatt	3	318 710	225 291
Skyldig offentlige avgifter		486 444	356 062
Annen kortsiktig gjeld		332 000	616 740
<b>Sum kortsiktig gjeld</b>		<b>1 877 387</b>	<b>2 731 994</b>
<b>Sum gjeld</b>		<b>1 877 387</b>	<b>2 737 353</b>
<b>SUM EGENKAPITAL OG GJELD</b>		<b>5 596 853</b>	<b>5 304 388</b>



## Brønnøysundregistrene

### ÅRSREGNSKAP FOR REGNSKAPSÅRET 2024 - GENERELL INFORMASJON

Journalnummer: 2025 418730

#### Enheten

Organisasjonsnummer: 822 097 332  
Organisasjonsform: Aksjeselskap  
Foretaksnavn: PRIMA VESTFOLD AS  
Forretningsadresse: C/o Hans Petter Offerdahl  
Ringshaughøyden 2  
3153 TOLVSRØD

#### Regnskapsår

Årsregnskapets periode: 01.01.2024 - 31.12.2024

#### Konsern

Morselskap i konsern: Nei

#### Regnskapsregler

Regler for små foretak benyttet: Ja  
Benyttet ved utarbeidelsen av  
årsregnskapet til selskapet: Regnskapslovens alminnelige regler

#### Årsregnskapet fastsatt av kompetent organ

Bekreftet av representant for selskapet: BDT VIKEN REGNSKAP AS  
Dato for fastsettelse av årsregnskapet: 05.05.2025

#### Revisjon

Årsregnskapet er utarbeidet av ekstern  
autorisert regnskapsfører: Ja  
Ekstern autorisert regnskapsfører har i  
løpet av regnskapsåret bistått ved den  
løpende regnskapsføringen eller utført  
andre tjenester for selskapet enn å  
utarbeide årsregnskapet: Ja

#### Grunnlag for avgivelse

År 2024: Årsregnskap er elektronisk innlevert.  
År 2023: Tall er hentet fra elektronisk innlevert årsregnskap fra 2024.

*Det er ikke krav til at årsregnskapet m.v. som sendes til Regnskapsregisteret er undertegnet. Kontrollen på at dette er utført ligger hos revisor/enhetens øverste organ. Sikkerheten ivaretas ved at innsender har rolle/rettighet for innsending av årsregnskapet via Altinn, og ved at det bekreftes at årsregnskapet er fastsatt av kompetent organ.*

Brønnøysundregistrene, 22.05.2025

---

Brønnøysundregistrene  
Postadresse: Postboks 900, 8910 Brønnøysund  
Telefon: 75 00 75 00  
E-post: firmapost@brreg.no Internett: www.brreg.no  
Organisasjonsnummer: 974 760 673



Organisasjonsnr: 822 097 332  
PRIMA VESTFOLD AS

## RESULTATREGNSKAP

Beløp i: NOK	Note	2024	2023
<b>RESULTATREGNSKAP</b>			
<b>Inntekter</b>			
Salgsinntekt		31 532 748	27 139 584
Annen driftsinntekt		4 861	937
<b>Sum inntekter</b>		<b>31 537 609</b>	<b>27 140 521</b>
<b>Kostnader</b>			
Varekostnad		25 805 138	22 299 187
Lønnskostnad	1	3 056 279	2 700 652
Avskrivning av driftsmidler og immaterielle eiendeler	2	70 800	123 379
Annen driftskostnad		1 118 632	981 147
<b>Sum kostnader</b>		<b>30 050 849</b>	<b>26 104 364</b>
<b>Driftsresultat</b>		<b>1 486 760</b>	<b>1 036 157</b>
<b>Finansinntekter og finanskostnader</b>			
Annen renteinntekt		4 962	
<b>Sum finansinntekter</b>		<b>4 962</b>	
Annen rentekostnad		20 580	21 985
<b>Sum finanskostnader</b>		<b>20 580</b>	<b>21 985</b>
<b>Netto finans</b>		<b>-15 619</b>	<b>-21 985</b>
<b>Resultat før skattekostnad</b>	3	<b>1 471 141</b>	<b>1 014 171</b>
Skattekostnad på resultat	3	318 710	225 291
<b>Årsresultat</b>		<b>1 152 431</b>	<b>788 880</b>
<b>Årsresultat etter minoritetsinteresser</b>		<b>1 152 431</b>	<b>788 880</b>
<b>Totalresultat</b>		<b>1 152 431</b>	<b>788 880</b>
<b>Overføringer og disponeringer</b>			
Avsatt til annen egenkapital		1 152 431	788 880
<b>Sum overføringer og disponeringer</b>		<b>1 152 431</b>	<b>788 880</b>



Organisasjonsnr: 822 097 332  
PRIMA VESTFOLD AS

## BALANSE

Beløp i: NOK	Note	2024	2023
<b>BALANSE - EIENDELER</b>			
<b>Anleggsmidler</b>			
<b>Immaterielle eiendeler</b>			
Webside	2		
Utsatt skattefordel	3		
<b>Varige driftsmidler</b>			
Maskiner og anlegg	2	251 200	66 300
Driftsløsøre, inventar o. a. utstyr	2	18 428	24 128
<b>Sum varige driftsmidler</b>		<b>269 628</b>	<b>90 428</b>
<b>Sum anleggsmidler</b>		<b>269 628</b>	<b>90 428</b>
<b>Omløpsmidler</b>			
<b>Varer</b>			
<b>Sum varer</b>		<b>2 831 000</b>	<b>2 492 289</b>
<b>Fordringer</b>			
Kundefordringer		431 790	896 528
Andre kortsiktige fordringer		48 232	340 220
<b>Sum fordringer</b>		<b>480 022</b>	<b>1 236 748</b>
<b>Bankinnskudd, kontanter og lignende</b>			
Bankinnskudd, kontanter o. l.		2 016 203	1 484 923
<b>Sum bankinnskudd, kontanter og lignende</b>		<b>2 016 203</b>	<b>1 484 923</b>
<b>Sum omløpsmidler</b>		<b>5 327 225</b>	<b>5 213 960</b>
<b>SUM EIENDELER</b>		<b>5 596 853</b>	<b>5 304 388</b>
<b>BALANSE - EGENKAPITAL OG GJELD</b>			
<b>Egenkapital</b>			
<b>Innskutt egenkapital</b>			
Aksjekapital		100 000	100 000
<b>Sum innskutt egenkapital</b>		<b>100 000</b>	<b>100 000</b>
<b>Opptjent egenkapital</b>			
Annen egenkapital		3 619 467	2 467 035
<b>Sum opptjent egenkapital</b>		<b>3 619 467</b>	<b>2 467 035</b>
<b>Sum egenkapital</b>		<b>3 719 467</b>	<b>2 567 035</b>



<b>Gjeld</b>		
<b>Langsiktig gjeld</b>		
Utsatt skatt	3	
<b>Annen langsiktig gjeld</b>		
Gjeld til kredittinstitusjoner		5 359
<b>Sum annen langsiktig gjeld</b>		<b>5 359</b>
<b>Sum langsiktig gjeld</b>	<b>0</b>	<b>5 359</b>
<b>Kortsiktig gjeld</b>		
Leverandørgjeld	740 232	1 533 900
Betalbar skatt	318 710	225 291
Skyldig offentlige avgifter	486 444	356 062
Annen kortsiktig gjeld	332 000	616 740
<b>Sum kortsiktig gjeld</b>	<b>1 877 387</b>	<b>2 731 994</b>
<b>Sum gjeld</b>	<b>1 877 387</b>	<b>2 737 353</b>
<b>SUM EGENKAPITAL OG GJELD</b>	<b>5 596 853</b>	<b>5 304 388</b>



Organisasjonsnr: 822 097 332  
PRIMA VESTFOLD AS

NOTEOPPLYSNINGER - SELSKAP - alle poster oppgitt i hele tall

## Note

Antall årsverk i regnskapsåret  
3.00

<u>Sum</u>	<u>Beløp</u>
<u>Balanseført verdi 31.12.</u>	<u>Varige driftsmidler Immaterielle eiend.</u>

## Konsernregnskap

Morselskapet sitt navn

Forretningskontor for morselskapet

## Begrunnelse for at datterselskap er utelatt fra konsolideringen

<u>Samlet beløp - tilknyttet selskap</u>	<u>Årets</u>	<u>Fjorårets</u>
--	--------------	------------------

<u>Samlet beløp - foretak i samme konsern</u>	<u>Årets</u>	<u>Fjorårets</u>
---	--------------	------------------

<u>Samlet beløp - foretak i samme konsern</u>	<u>Årets</u>	<u>Fjorårets</u>
---	--------------	------------------

<u>Samlet beløp - felles kontrollert virksomhet</u>	<u>Årets</u>	<u>Fjorårets</u>
---	--------------	------------------

<u>Pantstillelse</u>	<u>Beløp</u>
----------------------	--------------

<u>Beholdning av egne aksjer</u>	<u>Antall</u>	<u>Pålydende</u>	<u>Andel av aksjek.</u>
----------------------------------	---------------	------------------	-------------------------



Christian L. Wiktorin  
Statsautorisert revisor

Henrik Landsverk  
Statsautorisert revisor

Medlem av  
Den norske Revisorforening

Autorisert  
Regnskapsførerselskap

Org. Nummer  
818 091 702 mva

Til generalforsamlingen i Prima Vestfold AS

## Uavhengig revisors beretning

### Konklusjon

Vi har revidert årsregnskapet for Prima Vestfold AS som viser et overskudd på NOK 1 152 431. Årsregnskapet består av balanse per 31. desember 2024, resultatregnskap for regnskapsåret avsluttet per denne datoen og noter til årsregnskapet, herunder et sammendrag av viktige regnskapsprinsipper.

### Etter vår mening

- oppfyller årsregnskapet gjeldende lovkrav, og
- gir årsregnskapet et rettviseende bilde av selskapets finansielle stilling per 31. desember 2024, og av dets resultater for regnskapsåret avsluttet per denne datoen i samsvar med regnskapslovens regler og god regnskapsskikk i Norge.

### Grunnlag for konklusjonen

Vi har gjennomført revisjonen i samsvar med International Standards on Auditing (ISA-ene). Våre oppgaver og plikter i henhold til disse standardene er beskrevet nedenfor under *Revisors oppgaver og plikter ved revisjonen av årsregnskapet*. Vi er uavhengige av selskapet i samsvar med kravene i relevante lover og forskrifter i Norge og International Code of Ethics for Professional Accountants (inkludert internasjonale uavhengighetsstandarder) utstedt av International Ethics Standards Board for Accountants (IESBA-reglene), og vi har overholdt våre øvrige etiske forpliktelser i samsvar med disse kravene. Innhentet revisjonsbevis er etter vår vurdering tilstrekkelig og hensiktsmessig som grunnlag for vår konklusjon.

### Styrets og daglig leders ansvar for årsregnskapet

Styret og daglig leder (ledelsen) er ansvarlige for å utarbeide årsregnskapet og for at det gir et rettviseende bilde i samsvar med regnskapslovens regler og god regnskapsskikk i Norge. Ledelsen er også ansvarlig for slik internkontroll som den finner nødvendig for å kunne utarbeide et årsregnskap som ikke inneholder vesentlig feilinformasjon, verken som følge av misligheter eller utilsiktede feil.

Ved utarbeidelsen av årsregnskapet må ledelsen ta standpunkt til selskapets evne til fortsatt drift og opplyse om forhold av betydning for fortsatt drift. Forutsetningen om fortsatt drift skal legges til grunn for årsregnskapet så lenge det ikke er sannsynlig at virksomheten vil bli avviklet.



**Re Revisjon AS**

**Revisors oppgaver og plikter ved revisjonen av årsregnskapet**

Vårt mål er å oppnå betryggende sikkerhet for at årsregnskapet som helhet ikke inneholder vesentlig feilinformasjon, verken som følge av misligheter eller utilsiktede feil, og å avgi en revisjonsberetning som inneholder vår konklusjon. Betryggende sikkerhet er en høy grad av sikkerhet, men ingen garanti for at en revisjon utført i samsvar med ISA-ene, alltid vil avdekke vesentlig feilinformasjon. Feilinformasjon kan oppstå som følge av misligheter eller utilsiktede feil. Feilinformasjon er å anse som vesentlig dersom den enkeltvis eller samlet med rimelighet kan forventes å påvirke de økonomiske beslutningene som brukerne foretar på grunnlag av årsregnskapet.

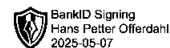
For videre beskrivelse av revisors oppgaver og plikter vises det til:  
<https://revisorforeningen.no/revisjonsberetninger>

Revetal, 5. mai 2025

**Re Revisjon AS**

Henrik Landsverk

Statsautorisert revisor



**Årsoppgjøret 2024**

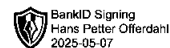
**Prima Vestfold AS**

**Innhold:**

**Resultat**  
**Balanse**  
**Noter**  
**Revisjonsberetning**



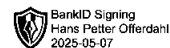
Org.nr: 822 097 332



## Resultatregnskap

### Prima Vestfold AS

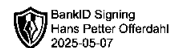
<b>Driftsinntekter og driftskostnader</b>	<b>Note</b>	<b>2024</b>	<b>2023</b>
Salgsinntekt		31 532 748	27 139 584
Annen driftsinntekt		4 861	937
<b>Sum driftsinntekter</b>		<b>31 537 609</b>	<b>27 140 521</b>
Varekostnad		25 805 138	22 299 187
Lønnskostnad	1	3 056 279	2 700 652
Avskrivning av driftsmidler og immaterielle eiendeler	2	70 800	123 379
Annen driftskostnad		1 118 632	981 147
<b>Sum driftskostnader</b>		<b>30 050 849</b>	<b>26 104 364</b>
<b>Driftsresultat</b>		<b>1 486 760</b>	<b>1 036 157</b>
<b>Finansinntekter og finanskostnader</b>			
Annen renteinntekt		4 962	0
Annen rentekostnad		20 580	21 985
<b>Resultat av finansposter</b>		<b>-15 619</b>	<b>-21 985</b>
Resultat før skattekostnad	3	1 471 141	1 014 171
Skattekostnad på resultat	3	318 710	225 291
<b>Resultat</b>		<b>1 152 431</b>	<b>788 880</b>
<b>Årsresultat</b>		<b>1 152 431</b>	<b>788 880</b>
<b>Overføringer</b>			
Avsatt til annen egenkapital		1 152 431	788 880
<b>Sum overføringer</b>		<b>1 152 431</b>	<b>788 880</b>



## Balanse

### Prima Vestfold AS

Eiendeler	Note	2024	2023
<b>Anleggsmidler</b>			
<b>Varige driftsmidler</b>			
Maskiner og anlegg	2	251 200	66 300
Driftsløsøre, inventar o.a. utstyr	2	18 428	24 128
<b>Sum varige driftsmidler</b>		<b>269 628</b>	<b>90 428</b>
<b>Sum anleggsmidler</b>		<b>269 628</b>	<b>90 428</b>
<b>Omløpsmidler</b>			
Lager av varer og annen beholdning		2 831 000	2 492 289
<b>Fordringer</b>			
Kundefordringer		431 790	896 528
Andre kortsiktige fordringer		48 232	340 220
<b>Sum fordringer</b>		<b>480 022</b>	<b>1 236 748</b>
<b>Investeringer</b>			
Bankinnskudd, kontanter o.l.		2 016 203	1 484 923
<b>Sum omløpsmidler</b>		<b>5 327 225</b>	<b>5 213 960</b>
<b>Sum eiendeler</b>		<b>5 596 853</b>	<b>5 304 388</b>



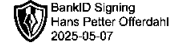
## Balanse

### Prima Vestfold AS

Egenkapital og gjeld	Note	2024	2023
<b>Egenkapital</b>			
<b>Innskutt egenkapital</b>			
Aksjekapital		100 000	100 000
<b>Sum innskutt egenkapital</b>		<b>100 000</b>	<b>100 000</b>
<b>Opptjent egenkapital</b>			
Annen egenkapital		3 619 467	2 467 035
<b>Sum opptjent egenkapital</b>		<b>3 619 467</b>	<b>2 467 035</b>
<b>Sum egenkapital</b>		<b>3 719 467</b>	<b>2 567 035</b>
<b>Gjeld</b>			
<b>Annen langsiktig gjeld</b>			
Gjeld til kredittinstitusjoner		0	5 359
<b>Sum annen langsiktig gjeld</b>		<b>0</b>	<b>5 359</b>
<b>Kortsiktig gjeld</b>			
Leverandørgjeld		740 232	1 533 900
Betalbar skatt	3	318 710	225 291
Skyldig offentlige avgifter		486 444	356 062
Annen kortsiktig gjeld		332 000	616 740
<b>Sum kortsiktig gjeld</b>		<b>1 877 387</b>	<b>2 731 994</b>
<b>Sum gjeld</b>		<b>1 877 387</b>	<b>2 737 353</b>
<b>Sum egenkapital og gjeld</b>		<b>5 596 853</b>	<b>5 304 388</b>

Tønsberg, 05.05.2025  
Styret i Prima Vestfold AS

Hans Petter Offerdahl  
daglig leder



## Regnskapsprinsipper

Årsregnskapet er satt opp i samsvar med regnskapsloven og NRS 8 - God regnskapsskikk for små foretak. Forutsetningen om fortsatt drift er til stede, og årsregnskapet er satt opp under denne forutsetning.

### Driftsinntekter

Inntektsføring ved salg av varer skjer på leveringstidspunktet. Tjenester inntektsføres etter hvert som de leveres.

### Skatt

Skattekostnaden i resultatregnskapet omfatter både periodens betalbare skatt og endring i utsatt skatt. Utsatt skatt er beregnet med 22 % på grunnlag av de midlertidige forskjeller som eksisterer mellom regnskapsmessige og skattemessige verdier, samt ligningsmessig underskudd til fremføring ved utgangen av regnskapsåret. Skatteøkende og skattereduserende midlertidige forskjeller som reverserer eller kan reverseres i samme periode er utlignet og nettoført.

### Klassifisering og vurdering av anleggsmidler

Anleggsmidler omfatter eiendeler bestemt til varig eie og bruk. Anleggsmidler er vurdert til anskaffelseskost. Varige driftsmidler balanseføres og avskrives over driftsmidlets økonomiske levetid. Avskrivningsperioden for fast eiendom anskaffet etter 2009 er dekomponert i en del som gjelder råbygget og en del som gjelder faste tekniske installasjoner. Varige driftsmidler nedskrives til gjenvinnbart beløp ved verdifall som forventes ikke å være forbigående. Gjenvinnbart beløp er det høyeste av netto salgsverdi og verdi i bruk. Verdi i bruk er nåverdi av fremtidige kontantstrømmer knyttet til eiendelen. Nedskrivningen reverseres når grunnlaget for nedskrivningen ikke lenger er til stede.

### Klassifisering og vurdering av omløpsmidler

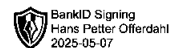
Omløpsmidler og kortsiktig gjeld omfatter normalt poster som forfaller til betaling innen ett år etter balansedagen, samt poster som knytter seg til varekretsløpet. Omløpsmidler vurderes til laveste verdi av anskaffelseskost og virkelig verdi.

### Varer

Varer er vurdert til det laveste av anskaffelseskost og netto salgsverdi.

### Fordringer

Kundefordringer og andre fordringer oppføres til pålydende etter fradrag for avsetning til forventet tap. Avsetning til tap gjøres på grunnlag av en individuell vurdering av de enkelte fordringene.



BankID Signing  
Hans Petter Offerdahl  
2025-05-07

## Note 1 Lønnskostnader og ytelser, godtgjørelser til daglig leder, styret og revisor

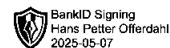
### Lønnskostnader

	2024	2023
Lønninger	2 593 724	2 294 757
Arbeidsgiveravgift	397 081	340 947
Pensjonskostnader	46 610	50 434
Andre ytelser	18 864	14 514
<b>Sum</b>	<b>3 056 279</b>	<b>2 700 652</b>

Selskapet har i 2024 sysselsatt 3 årsverk.

## Note 2 Anleggsmidler

	Maskiner og anlegg	Driftsløsøre, inventar ol.	Sum
Anskaffelseskost pr. 01.01.24	509 000	88 906	597 906
+ Tilgang kjøpte driftsmidler		250 000	250 000
<b>= Anskaffelseskost 31.12.24</b>	<b>509 000</b>	<b>338 906</b>	<b>847 906</b>
Akkumulerte avskrivninger 31.12.24	474 500	103 779	578 279
<b>= Bokført verdi 31.12.24</b>	<b>34 500</b>	<b>235 128</b>	<b>269 628</b>
Årets ordinære avskrivninger	31 800	39 000	70 800
Økonomisk levetid	5 år	3-5 år	



## Note 3 Skatt

<b>Årets skattekostnad</b>	<b>2024</b>	<b>2023</b>
Resultatført skatt på ordinært resultat:		
Betalbar skatt	318 710	225 291
Endring i utsatt skattefordel	0	0
<b>Skattekostnad ordinært resultat</b>	<b>318 710</b>	<b>225 291</b>
Skattepliktig inntekt:		
Resultat før skatt	1 471 141	1 014 171
Permanente forskjeller	36 881	1 169
Endring i midlertidige forskjeller	-59 340	8 712
<b>Skattepliktig inntekt</b>	<b>1 448 683</b>	<b>1 024 052</b>
Betalbar skatt i balansen:		
Betalbar skatt på årets resultat	318 710	225 291
<b>Sum betalbar skatt i balansen</b>	<b>318 710</b>	<b>225 291</b>

Skatteeffekten av midlertidige forskjeller som har gitt opphav til utsatt skatt og utsatte skattefordeler, spesifisert på typer av midlertidige forskjeller

	<b>2024</b>	<b>2023</b>	<b>Endring</b>
Varige driftsmidler	-77 406	-113 455	-36 049
Varebeholdning	0	-23 291	-23 291
Fordringer	-150 000	-150 000	0
<b>Sum</b>	<b>-227 406</b>	<b>-286 746</b>	<b>-59 340</b>
Inngår ikke i beregningen av utsatt skatt	227 406	286 746	59 340
<b>Utsatt skattefordel (22 %)</b>	<b>0</b>	<b>0</b>	<b>0</b>

I henhold til God regnskapsskikk for små foretak balanseføres ikke utsatt skattefordel.