



ÅRSREGNSKAPET FOR REGNSKAPSÅRET 2023 - GENERELL INFORMASJON

Enheten

Organisasjonsnummer: 918 470 832
Organisasjonsform: Aksjeselskap
Foretaksnavn: STANDARD SUPPLIER AS
Forretningsadresse: c/o Clarksons Platou Project
v/Finance AS
Munkedamsveien 62C
0270 OSLO

Regnskapsår

Årsregnskapets periode: 01.01.2023 - 31.12.2023

Konsern

Morselskap i konsern: Nei

Regnskapsregler

Regler for små foretak benyttet: Ja
Benyttet ved utarbeidelsen av årsregnskapet til selskapet: Regnskapslovens alminnelige regler

Årsregnskapet fastsatt av kompetent organ

Bekreftet av representant for selskapet: Marianne Knudsen
Dato for fastsettelse av årsregnskapet: 09.02.2024

Grunnlag for avgivelse

År 2023: Årsregnskapet er elektronisk innlevert
År 2022: Tall er hentet fra elektronisk innlevert årsregnskap fra 2023

Det er ikke krav til at årsregnskapet m.v. som sendes til Regnskapsregisteret er undertegnet. Kontrollen på at dette er utført ligger hos revisor/enhetens øverste organ. Sikkerheten ivaretas ved at innsender har rolle/rettighet for innsending av årsregnskapet via Altinn, og ved at det bekreftes at årsregnskapet er fastsatt av kompetent organ.

Brønnøysundregistrene, 23.02.2024



Resultatregnskap

Beløp i: USD	Note	2023	2022
RESULTATREGNSKAP			
Inntekter			
Salgsinntekt		4 530 022	4 299 757
Annen driftsinntekt			341 776
Sum inntekter	3	4 530 022	4 641 534
Kostnader			
Varekostnad	5	50 957	43 152
Avskrivning på varige driftsmidler og immaterielle eiendeler	6	1 343 400	1 247 710
Annen driftskostnad	4	3 077 405	3 068 930
Sum kostnader		4 471 762	4 359 792
Driftsresultat		58 260	281 742
Finansinntekter og finanskostnader			
Annen renteinntekt		24 165	23 366
Annen finansinntekt	7	12 026	
Sum finansinntekter		36 191	23 366
Annen rentekostnad		3 450	29 930
Annen finanskostnad	7		214 113
Sum finanskostnader		3 450	244 043
Netto finans		32 741	-220 677
Resultat før skattekostnad		91 000	61 064
Skattekostnad	8	28 957	22 581
Årsresultat		62 043	38 483
Totalresultat		62 043	38 483
Overføringer og disponeringer			
Overføringer til/fra annen egenkapital	10	62 043	38 483
Sum overføringer og disponeringer		62 043	38 483



Balanse

Beløp i: USD	Note	2023	2022
BALANSE - EIENDELER			
Anleggsmidler			
Immaterielle eiendeler			
Sum immaterielle eiendeler		0	0
Varige driftsmidler			
Skip, rigger, fly og lignende	6	9 519 857	10 644 992
Sum varige driftsmidler		9 519 857	10 644 992
Finansielle anleggsmidler			
Sum finansielle anleggsmidler		0	0
Sum anleggsmidler		9 519 857	10 644 992
Omløpsmidler			
Varer			
Varer		151 108	171 477
Sum varer	4	151 108	171 477
Fordringer			
Kundefordringer			549 195
Andre fordringer	4	837 370	345 003
Sum fordringer	9	837 370	894 198
Investeringer			
Sum investeringer		0	0
Bankinnskudd, kontanter og lignende			
Bankinnskudd, kontanter og lignende		684 577	152 777
Sum bankinnskudd, kontanter og lignende		684 577	152 777
Sum omløpsmidler		1 673 055	1 218 452
SUM EIENDELER		11 192 911	11 863 444



Balanse

Beløp i: USD	Note	2023	2022
BALANSE - EGENKAPITAL OG GJELD			
Egenkapital			
Innskutt egenkapital			
Selskapskapital		10 605	10 605
Annen innskutt egenkapital		14 905 169	16 345 169
Sum innskutt egenkapital		14 915 774	16 355 774
Opptjent egenkapital			
Annen egenkapital		-4 696 918	-4 758 961
Sum opptjent egenkapital		-4 696 918	-4 758 961
Sum egenkapital	10	10 218 856	11 596 813
Gjeld			
Langsiktig gjeld			
Sum avsetninger for forpliktelser		0	0
Annen langsiktig gjeld			
Langsiktig konserngjeld			103
Sum annen langsiktig gjeld		0	0
Sum langsiktig gjeld		0	103
Kortsiktig gjeld			
Leverandørgjeld		5 530	
Betalbar skatt	8	28 957	22 581
Annen kortsiktig gjeld	4	939 568	243 946
Sum kortsiktig gjeld	11	974 055	266 527
Sum gjeld		974 055	266 631
SUM EGENKAPITAL OG GJELD		11 192 911	11 863 444



Brønnøysundregistrene

ÅRSREGNSKAP FOR REGNSKAPSÅRET 2023 - GENERELL INFORMASJON

Journalnummer: 2024 309437

Enheten

Organisasjonsnummer: 918 470 832
Organisasjonsform: Aksjeselskap
Foretaksnavn: STANDARD SUPPLIER AS
Forretningsadresse: c/o Clarksons Platou Project
v/Finance AS
Munkedamsveien 62C
0270 OSLO

Regnskapsår

Årsregnskapets periode: 01.01.2023 - 31.12.2023

Konsern

Morselskap i konsern: Nei

Regnskapsregler

Regler for små foretak benyttet: Ja
Benyttet ved utarbeidelsen av
årsregnskapet til selskapet: Regnskapslovens alminnelige regler

Årsregnskapet fastsatt av kompetent organ

Bekreftet av representant for selskapet: Marianne Knudsen
Dato for fastsettelse av årsregnskapet: 09.02.2024

Revisjon

Årsregnskapet er utarbeidet av ekstern
autorisert regnskapsfører: Ja
Ekstern autorisert regnskapsfører har i
løpet av regnskapsåret bistått ved den
løpende regnskapsføringen eller utført
andre tjenester for selskapet enn å
utarbeide årsregnskapet: Ja

Grunnlag for avgivelse

År 2023: Årsregnskap er elektronisk innlevert.
År 2022: Tall er hentet fra elektronisk innlevert årsregnskap fra 2023.

Det er ikke krav til at årsregnskapet m.v. som sendes til Regnskapsregisteret er undertegnet. Kontrollen på at dette er utført ligger hos revisor/enhetens øverste organ. Sikkerheten ivaretas ved at innsender har rolle/rettighet for innsending av årsregnskapet via Altinn, og ved at det bekreftes at årsregnskapet er fastsatt av kompetent organ.

Brønnøysundregistrene, 21.02.2024

Brønnøysundregistrene
Postadresse: Postboks 900, 8910 Brønnøysund
Telefon: 75 00 75 00
E-post: firmapost@brreg.no Internett: www.brreg.no
Organisasjonsnummer: 974 760 673



Organisasjonsnr: 918 470 832
STANDARD SUPPLIER AS

RESULTATREGNSKAP

Beløp i: USD	Note	2023	2022
RESULTATREGNSKAP			
Inntekter			
Salgsinntekt		4 530 022	4 299 757
Annen driftsinntekt			341 776
Sum inntekter	3	4 530 022	4 641 534
Kostnader			
Varekostnad	5	50 957	43 152
Avskrivning på varige driftsmidler og immaterielle eiendeler	6	1 343 400	1 247 710
Annen driftskostnad	4	3 077 405	3 068 930
Sum kostnader		4 471 762	4 359 792
Driftsresultat		58 260	281 742
Finansinntekter og finanskostnader			
Annen renteinntekt		24 165	23 366
Annen finansinntekt	7	12 026	
Sum finansinntekter		36 191	23 366
Annen rentekostnad		3 450	29 930
Annen finanskostnad	7		214 113
Sum finanskostnader		3 450	244 043
Netto finans		32 741	-220 677
Resultat før skattekostnad		91 000	61 064
Skattekostnad	8	28 957	22 581
Årsresultat		62 043	38 483
Totalresultat		62 043	38 483
Overføringer og disponeringer			
Overføringer til/fra annen egenkapital	10	62 043	38 483
Sum overføringer og disponeringer		62 043	38 483



Organisasjonsnr: 918 470 832
STANDARD SUPPLIER AS

BALANSE

Beløp i: USD Note 2023 2022

BALANSE - EIENDELER

Anleggsmidler
Immaterielle eiendeler
Sum immaterielle eiendeler 0 0

Varige driftsmidler
Skip, rigger, fly og
lignende 6 9 519 857 10 644 992
Sum varige driftsmidler 9 519 857 10 644 992

Finansielle anleggsmidler
Sum finansielle
anleggsmidler 0 0

Sum anleggsmidler 9 519 857 10 644 992

Omløpsmidler
Varer
Varer 151 108 171 477
Sum varer 4 151 108 171 477

Fordringer
Kundefordringer 549 195
Andre fordringer 4 837 370 345 003
Sum fordringer 9 837 370 894 198

Investeringer
Sum investeringer 0 0

**Bankinnskudd, kontanter
og lignende**
Bankinnskudd, kontanter
og lignende 684 577 152 777
Sum bankinnskudd,
kontanter og lignende 684 577 152 777

Sum omløpsmidler 1 673 055 1 218 452

SUM EIENDELER 11 192 911 11 863 444

BALANSE - EGENKAPITAL OG GJELD

Egenkapital
Innskutt egenkapital
Selskapskapital 10 605 10 605
Annen innskutt egenkapital 14 905 169 16 345 169
Sum innskutt egenkapital 14 915 774 16 355 774



Opptjent egenkapital			
Annen egenkapital		-4 696 918	-4 758 961
Sum opptjent egenkapital		-4 696 918	-4 758 961
Sum egenkapital	10	10 218 856	11 596 813
Gjeld			
Langsiktig gjeld			
Sum avsetninger for forpliktelses		0	0
Annen langsiktig gjeld			
Langsiktig konserngjeld			103
Sum annen langsiktig gjeld		0	0
Sum langsiktig gjeld		0	103
Kortsiktig gjeld			
Leverandørgjeld		5 530	
Betalbar skatt	8	28 957	22 581
Annen kortsiktig gjeld	4	939 568	243 946
Sum kortsiktig gjeld	11	974 055	266 527
Sum gjeld		974 055	266 631
SUM EGENKAPITAL OG GJELD		11 192 911	11 863 444



Organisasjonsnr: 918 470 832
STANDARD SUPPLIER AS

NOTEOPPLYSNINGER - SELSKAP - alle poster oppgitt i hele tall

Note

1

Regnskapsprinsipper

Note 1: Regnskapsprinsipper / Accounting principles: Generelt Regnskapet er satt opp i samsvar med regnskapsloven av 1998. Det er utarbeidet etter norske regnskapsstandarder. Reglene for små foretak er benyttet. Funksjonell valuta Selskapets funksjonelle valuta er USD. Hovedregel for vurdering og klassifisering av eiendeler og gjeld Eiendeler bestemt til varig eie eller bruk er klassifisert som anleggsmidler. Andre eiendeler er klassifisert som omløpsmidler. Anleggsmidler vurderes til anskaffelseskost, men nedskrives til virkelig verdi når verdifallet forventes å ikke være forbigående. Anleggsmidler med begrenset økonomisk levetid avskrives planmessig. Fordringer som skal tilbakebetales innen ett år er klassifisert som omløpsmidler. Ved klassifisering av kortsiktig og langsiktig gjeld er tilsvarende kriterier lagt til grunn. Omløpsmidler vurderes til laveste av anskaffelseskost og virkelig verdi. Kortsiktig gjeld balanseføres til nominelt mottatt beløp på etableringstidspunktet. Enkelte poster er vurdert etter andre regler, og redegjøres for nedenfor. Inntekter Inntekter regnskapsføres når de er opptjent. Inntekter er regnskapsført til verdien på transaksjonstidspunktet. Skatt Selskapet er rederibeskattet. Dette innebærer at selskapet kun skattlegges for finansinntekter og får fradrag for en forholdsmessig andel av rentekostnadene som tilsvarende andelen finansielle eiendeler. Negativt skattegrunnlag kan fremføres mot fremtidig positivt skattegrunnlag. Skattekostnad i resultatregnskapet omfatter både periodens betalbare skatt og endring i utsatt skatt. Utsatt skattefordel er ikke oppført i balansen da underliggende midlertidige forskjeller ikke kan sannsynliggjøres nyttiggjort i fremtiden. Utsatt skatt beregnes med 22% på grunnlag av de midlertidige forskjeller som eksisterer mellom regnskapsmessige og skattemessige verdier. Varige driftsmidler Varige driftsmidler er skip og oppføres i balansen til anskaffelseskost med fradrag for akkumulerte avskrivninger og eventuelle akkumulerte nedskrivninger. Avskrivningene er lineære og fastsettes ut fra en vurdering av driftsmiddelets gjenværende økonomiske levetid. Utgifter til dokking blir aktivert og avskrevet lineært frem til neste dokking, normalt med 5-års intervaller. Oppgraderinger avskrives over skipets gjenværende levetid.. Hvis det er indikasjoner på at det er mindreverdier knyttet til driftsmiddelet og denne verdien er lavere enn balanseført verdi nedskrives driftsmidlet. Fordringer Fordringer oppføres til pålydende etter fradrag for avsetning til forventet tap. Avsetning til tap gjøres på grunnlag av individuell vurdering av de enkelte fordringene. Utenlandsk valuta Likvider i utenlandsk valuta vurderes i henhold til dagskursprinsippet. Langsiktig gjeld er oppført til dagskurs. Følgende kurser er benyttet i regnskapet: GBP/USD per 31.12.2023: 1,2715 (31.12.2022: 1,2026) NOK/USD per 31.12.2023: 0,0983 (31.12.2022: 0,1014)

Note

1

Er det usikkerhet om fortsatt drift?: Nei



Note

Antall årsverk i regnskapsåret
0.00

Note
2

Spesifisering av resultatregnskapet

Lønnskostnader

Sum Beløp

Balanseført verdi 31.12. Varige driftsmidler Immaterielle eiend.

Konsernregnskap

Morselskapet sitt navn

Forretningskontor for morselskapet

Begrunnelse for at datterselskap er utelatt fra konsolideringen

Konsern, tilknyttet selskap m.v. - fordringer og gjeld

Fordringer

Samlet beløp - tilknyttet selskap Årets Fjorårets

Samlet beløp - foretak i samme konsern Årets Fjorårets

Samlet beløp - foretak i samme konsern Årets Fjorårets

Samlet beløp - felles kontrollert virksomhet Årets Fjorårets

Pantstillelse Beløp

Beholdning av egne aksjer Antall Pålydende Andel av aksjek.

Note



3

Lån og sikkerhetsstillelse til medlemmer

Er det gitt lån eller sikkerhetsstillelse til ledende personer: Nei

Opplysninger om:

Medlemmer av:

Mer om lån og sikkerhetsstillelse



Standard Supplier AS

Org.nr. / Business Reg. No. 918 470 832
Stiftet / Established 19.01.2017

Årsregnskap /
Financial Statements for the year ended
31.12.2023
USD

- Resultatregnskap / *Profit and Loss Account*
- Balanse / *Balance Sheet*
- Noter til regnskapet / *Notes to the Financial Statements*
- Revisjonsberetning / *Audit Report*

Business Manager:
Clarksons Business Management AS

Technical and Commercial Manager:
Fletcher Supply Vessels Ltd.

Auditor:
PwC

Clarksons Project
Finance AS

Enterprise number:
NO 986 778 772

 H1gpCCusa-ByZp0Ruia
Munkedamsveien 62 C
Oslo, Norway

Tel: +47 23 11 20 00
Fax: +47 23 11 23 27


Mailing address:
Munkedamsveien 62 C
N-0270 Oslo, Norway

**Resultatregnskap / Profit and loss account****Standard Supplier AS**

	Note	1.1.-31.12.2023	1.1.-31.12.2022
Netto time charter hyre / Net time charter revenue		4 530 022	4 299 757
Andre driftsinntekter / Other operating income		<u>0</u>	<u>341 776</u>
Sum driftsinntekter / Total operating income	3	<u>4 530 022</u>	<u>4 641 534</u>
Driftskostnader skip / Ship operating expenses	4	3 077 405	3 068 930
Administrasjonskostnader / Administration expenses	5	50 957	43 152
Avskrivninger / Depreciation	6	<u>1 343 400</u>	<u>1 247 710</u>
Sum driftskostnader / Total operating cost		<u>4 471 762</u>	<u>4 359 792</u>
Driftsresultat / Operating result		<u>58 260</u>	<u>281 742</u>
Renteinntekter / Interest income		23 113	5 200
Renteinnt. interne / Interest income from group companies		1 052	18 166
Agio gevinst / Currency gain	7	<u>12 026</u>	<u>0</u>
Sum finansinntekter / Total financial income		<u>36 191</u>	<u>23 366</u>
Rentekostnader / Interest costs		139	11
Rentekostnader interne / Intercompany interest costs		3 310	29 918
Agio tap / Currency loss	7	<u>0</u>	<u>214 113</u>
Sum finanskostnader / Total financial cost		<u>3 450</u>	<u>244 043</u>
Netto finansresultat / Net financial items		<u>32 741</u>	<u>-220 677</u>
Resultat før skattekostnad / Result before tax		<u>91 000</u>	<u>61 064</u>
Skattekostnad / Tax	8	<u>28 957</u>	<u>22 581</u>
ÅRSRESULTAT / RESULTS OF THE YEAR		<u>62 043</u>	<u>38 483</u>
Overføringer / Transfers			
Overført til udekket tap / Transferred to uncovered loss	10	<u>62 043</u>	<u>38 483</u>
Sum overføringer / Total transfers		<u>62 043</u>	<u>38 483</u>

**Balance / Balance sheet****Standard Supplier AS**

	Note	31.12.2023	31.12.2022
EIENDELER / ASSETS			
Anleggsmidler / Fixed assets			
Varige driftsmidler / Fixed assets			
Skip / Vessel	6	<u>9 519 857</u>	<u>10 644 992</u>
Sum varige driftsmidler / Total fixed assets		<u>9 519 857</u>	<u>10 644 992</u>
Sum anleggsmidler / Total fixed assets		<u>9 519 857</u>	<u>10 644 992</u>
Omløpsmidler / Current assets			
Beholdning om bord / Goods on board		<u>151 108</u>	<u>171 477</u>
Sum varer om bord / Total goods on board	4	<u>151 108</u>	<u>171 477</u>
Fordringer / Accounts receivable			
Fordring / Receivable ship manager	4	827 607	90 348
Kundefordringer / Trade accounts receivables		0	549 195
Opptjent inntekt / Accrued income		0	10 163
Tilgode merverdiavgift / VAT receivable		1 106	0
Konsernintern fordring / Intercompany receivables		0	241 239
Andre fordringer / Other receivables		<u>8 657</u>	<u>3 254</u>
Sum fordringer / Total accounts receivable	9	<u>837 370</u>	<u>894 198</u>
Likvider / Cash and cash equivalents		<u>684 577</u>	<u>152 777</u>
Sum omløpsmidler / Total current assets		<u>1 673 055</u>	<u>1 218 452</u>
SUM EIENDELER / TOTAL ASSETS		<u>11 192 911</u>	<u>11 863 444</u>

 H1gpCCusa-ByZp0Ruia**Standard Supplier AS**


**Balance / Balance sheet****Standard Supplier AS**

	Note	31.12.2023	31.12.2022
EGENKAPITAL OG GJELD / EQUITY AND LIABILITIES			
Egenkapital / Equity			
Innskutt egenkapital / Paid in capital			
Aksjekapital / Share capital		10 605	10 605
Overkurs / Premium of shares		14 906 943	16 346 943
Annen innbetalt egenkapital / Other paid in capital		-1 774	-1 774
Sum innskutt egenkapital / Total paid in capital		14 915 774	16 355 774
Annen egenkapital / Other equity			
Udekket tap / Uncovered loss		-4 696 918	-4 758 961
Sum annen egenkapital / Total other equity		-4 696 918	-4 758 961
Sum egenkapital / Total equity	10	10 218 856	11 596 813
Gjeld / Liabilities			
Aksjonærlån / Shareholder's loan		0	103
Sum langsiktig gjeld / Total long-term liabilities		0	103
Kortsiktig gjeld / Short-term liabilities			
Gjeld / Debt ship manager	4	840 253	243 232
Leverandørgjeld / Accounts payable		5 530	0
Betalbar skatt / Tax payable	8	28 957	22 581
Annen kortsiktig gjeld / Other current liabilities		99 315	714
Sum kortsiktig gjeld / Total short-term liabilities	11	974 055	266 527
Sum gjeld / Total liabilities		974 055	266 631
SUM EGENKAPITAL OG GJELD / TOTAL EQUITY AND LIABILITIES		11 192 911	11 863 444

Oslo, 31.12.2023 / 09.02.2024
Styret for / Board of Directors of Standard Supplier AS

Martin Nes
Chairman

Evangelia Panagidi
Director

 H1gpCCusa-ByZp0Ruia

Standard Supplier AS



Noter til regnskapet / Notes to the Financial Statement

Standard Supplier AS

Note 1: Regnskapsprinsipper / Accounting principles:

Generelt

Regnskapet er satt opp i samsvar med regnskapsloven av 1998. Det er utarbeidet etter norske regnskapsstandarder. Reglene for små foretak er benyttet.

Funksjonell valuta

Selskapets funksjonelle valuta er USD.

Hovedregel for vurdering og klassifisering av eiendeler og gjeld

Eiendeler bestemt til varig eie eller bruk er klassifisert som anleggsmidler. Andre eiendeler er klassifisert som omløpsmidler.

Anleggsmidler vurderes til anskaffelseskost, men nedskrives til virkelig verdi når verdifallet forventes å ikke være forbigående. Anleggsmidler med begrenset økonomisk levetid avskrives planmessig.

Fordringer som skal tilbakebetales innen ett år er klassifisert som omløpsmidler.

Ved klassifisering av kortsiktig og langsiktig gjeld er tilsvarende kriterier lagt til grunn.

Omløpsmidler vurderes til laveste av anskaffelseskost og virkelig verdi. Kortsiktig gjeld balanseføres til nominelt mottatt beløp på etableringstidspunktet. Enkelte poster er vurdert etter andre regler, og redegjøres for nedenfor.

Inntekter

Inntekter regnskapsføres når de er opptjent. Inntekter er regnskapsført til verdien på transaksjonstidspunktet.

Skatt

Selskapet er rederibeskattet. Dette innebærer at selskapet kun skattlegges for finansinntekter og får fradrag for en forholdsmessig andel av rentekostnadene som tilsvarer andelen finansielle eiendeler. Negativt skattegrunnlag kan fremføres mot fremtidig positivt skattegrunnlag.

Skattekostnad i resultatregnskapet omfatter både periodens betalbare skatt og endring i utsatt skatt. Utsatt skattefordel er ikke oppført i balansen da underliggende midlertidige forskjeller ikke kan sannsynliggjøres nyttiggjort i fremtiden. Utsatt skatt beregnes med 22% på grunnlag av de midlertidige forskjeller som eksisterer mellom regnskapsmessige og skattemessige verdier.

Varige driftsmidler

Varige driftsmidler er skip og oppføres i balansen til anskaffelseskost med fradrag for akkumulerte avskrivninger og eventuelle akkumulerte nedskrivninger. Avskrivningene er lineære og fastsettes ut fra en vurdering av driftsmiddelets gjenværende økonomiske levetid.

Utgifter til dokking blir aktivert og avskrevet lineært frem til neste dokking, normalt med 5-års intervaller. Oppgraderinger avskrives over skipets gjenværende levetid.

Hvis det er indikasjoner på at det er mindreverdier knyttet til driftsmiddelet og denne verdien er lavere enn balanseført verdi nedskrives driftsmidlet.

Fordringer

Fordringer oppføres til pålydende etter fradrag for avsetning til forventet tap. Avsetning til tap gjøres på grunnlag av individuell vurdering av de enkelte fordringene.

Utenlandsk valuta

Likvidet i utenlandsk valuta vurderes i henhold til dagskursprinsippet. Langsiktig gjeld er oppført til dagskurs.

Følgende kurser er benyttet i regnskapet: GBP/USD per 31.12.2023: 1,2715 (31.12.2022: 1,2026)
NOK/USD per 31.12.2023: 0,0983 (31.12.2022: 0,1014)



Noter til regnskapet / Notes to the Financial Statement

Standard Supplier AS

English:

General information

The accounts have been compiled in accordance with the Norwegian Accounting Act of 1998. They have been prepared in accordance with Norwegian accounting standards. The rules for small companies have been applied.

The accounting principles are described below.

Functional currency

The functional currency of the company is USD.

The general rule when assessing and classifying assets and liabilities

Assets determined for permanent ownership or use are classified as fixed assets. Other assets are classified as current assets.

Fixed assets are assessed at cost but are written down to fair value when the fall in value is not expected to be transitory. Fixed assets with finite economic lives are systematically depreciated.

Receivables to be repaid within one year are classified as current assets.

Corresponding criteria form the basis when classifying short-term and long-term liabilities.

Current assets are assessed at the lower of acquisition cost and fair value. Short-term liabilities are recognized at the nominal amount received on the date of establishment. Certain items are assessed according to other rules as explained below.

Tax

The company is subject to taxation under the Norwegian tonnage tax system. This implies that the company is taxed for its financial income and receives reduction for a share of its financial expenses which is calculated as a share of the company's financial assets. Negative tax result could be deferred against later years positive tax result.

Income

Income is recognized when accrued. Income is recognized at its value on the date of transaction.

Tangible fixed assets

Tangible fixed asset is a vessel and is entered in the financial position statement at cost less accumulated depreciation. Depreciation is linear and based on an assessment of the asset's remaining useful lifespan.

Costs related to dockings are capitalized and depreciated until next planned docking, normally over 5 years. Any upgrades are capitalized and amortized over the remaining life-span of the vessel.

The tangible fixed asset will be written down to fair value when any impairment is not expected to be transitory.

Receivables

Trade debtors and other receivables are posted at nominal after provisions for losses have been deducted. Provisions for losses are made on the basis of an individual assessment of each receivable.

Exchange rates

Liquid assets in foreign currencies are assessed in accordance with the current exchange rate principle.

Long-term liabilities are posted at the current exchange rate.

*The following exchange rate is used in the accounts: GBP/USD per 31 December 2023: 1.2715 (31.12.2022 : 1.2026)
NOK/USD per 31 December 2023: 0.0983 (31.12.2022 : 0.1014)*

Standard Supplier AS

Sid



H1gpCCusa-ByZp0Ruia



Noter til regnskapet / Notes to the Financial Statement

Standard Supplier AS

Note 2: Virksomhetens art / *The purpose of the company:*

Standard Supplier AS ble stiftet 19. januar 2017 med det formål å erverve og drifte off-shore supply skipet «Standard Supplier» med best mulig resultat for eierne samt annen virksomhet tilknyttet rederivirksomhet. Selskapets administrasjon er lokalisert i Oslo.

Skipet opererer i offshore markedet på time charter kontrakter i Nordsjøen med den risiko det innebærer. Kontraktene er av varighet fra noen dager til noen måneder til ratenivåer som varierer med sesong- og markedssvingningene.

Markedet har de seneste årene frem til våren 2022 vært vanskelig med mange skip i opplag, hard konkurranse om oppdragene og lave ratenivåer som knapt har dekket driftsutgiftene. Markedet bedret seg betydelig fra våren 2022, med historisk høye rate priser.

Skipet er egenkapitalfinansiert. Selskapet har ingen langsiktig gjeld og er i stand til å innfri sine forpliktelser etter hvert som de forfaller. Frem til nå har selskapet ikke hatt problemer med å få innfridd fordringer fra befrakttere. Likviditeten i selskapet er redusert pga utdelinger av kapital til aksjonærene og et motorhavari på slutten av 2023.

Eiere er villige til å tilføre midler dersom det skulle bli nødvendig for å sikre videre drift.

Etter styrets oppfatning gir det fremlagte regnskapet fyllestgjørende informasjon om selskapets stilling og resultat av driften. Det har heller ikke etter regnskapsårets utgang inntrådt forhold som er av vesentlig betydning for bedømmelsen av selskapets stilling.

Fortsatt drift er lagt til grunn for utarbeidelsen av regnskapet for 2023.

English:

Standard Supplier AS was established 19 January 2017 with the purpose to acquire and operate the offshore supply vessel "Standard Supplier" and all other business related therewith to the most profitable outcome for the owners. The company's registered office is in Oslo.

The vessel is operating in the offshore market on time charter parties in the North Sea with the risk factors involved.

The market situation has for the latest years been challenging with many vessels in lay-up, tough competition and low hire rate levels which barely cover the operating expenses. However, the market improved significantly from spring 2022, with historically high time charter rates. However, the utilization the latest couple of years have been a little below expectations due to seasonal conditions and engine failure.


The vessel is equity financed. The company does not have any long-term debt and is able to settle its obligations as they fall due. Until now, the Company has managed to have all the charter hire paid. However, the liquidity in the company is reduced due to repayment of capital to the Owners and a motor repair in 2023.

Owners are willing to fund the operation going forward if this should prove necessary in order to secure further operation.

To the board's understanding, the accounts are satisfactory regarding the company's financial position and turnover. There have not occurred any circumstances of significant importance for the judgment of the company's financial position after the end of the financial year.

The annual accounts for 2023 are presented under the going concern assumption.

Standard Supplier AS

Sid  H1gpCCusa-ByZp0Ruia



Noter til regnskapet / Notes to the Financial Statement

Standard Supplier AS

Note 3: Inntekter / Income:

Selskapet kjøpte Standard Supplier, et 2007 bygget PSV skip type ST 216 L-CD, som ble overtatt den 8. februar 2017.

Skipet har i 2023 vært sluttet på ulike term- og spot kontrakter i Nordsjøen. Inntektene var i GBP.

Det er belastet meglerkommisjon på brutto hyre med 1,25 % eller 2,5 %. I tillegg er det betalt en kommisjon til kommersiell manager på 1,25% av brutto hyre.

Totale netto driftsinntekter tilsvarte i 2023 USD 4.530.022 (2022: USD 4.641.534) inklusive kommisjonskostnader på USD 132.992 (2022: USD 176.302).

Skipet fikk et motorhavari i oktober 2023 og hadde derfor noe lavere utnyttelse enn forventet. Skipet var tilbake i kommersiell operasjon fra medio januar 2024.

English:

The company purchased Standard Supplier, one 2007 built PSV ST 216 L-CD vessel, on 8 February 2017.

The vessel has during 2023 had various term and spot contracts in the North Sea. The income was generated in GBP.

Brokerage and commissions are payable with 1,25% or 2.50 %. In addition, the company paid a commission of 1.25% of the gross hire to the commercial manager.

Total net time charter revenue in 2023 equaled USD 4,530,022 (2022: USD 4,641,534) including commissions of USD 132,992 (2022: USD 176,302).

The vessel suffered an engine failure in October 2023, and had a slightly lower utilization than expected. The vessel returned to commercial operation mid of January 2024.

Note 4: Driftskostnader skip / Operation expenses vessels:

Selskapet har inngått management avtaler med Fletcher Supply Vessels Ltd. («FSV») som blant annet omfatter teknisk og kommersiell drift av skipet, bemanning, innkjøp av forsyninger, inngåelse av forsikringsavtaler og regnskapsførsel av driftsregnskapet.

FSV har mottatt et fast honorar pr. dag når skipet er sluttet på kontrakt.


I tillegg mottar FSV et honorar tilsvarende 1,25% av brutto hyre under kontrakter vedrørende slutninger av skipet. Denne kostnaden behandles som kommisjon på hyren og inngår i beregning av totale kommisjonskostnader og netto inntekt, jfr. note 3.

Driftskostnader inkluderer i hovedsak kostnader til mannskap ombord, løpende vedlikehold av skipet, bunkers, smøreolje, forsikringer samt honorarer til teknisk og kommersiell manager. Driftskostnadene er hovedsakelig i GBP. Tonnasjeskatten er klassifisert som driftskostnad, jfr. note 8.

Reparasjon av motorhavari i oktober 2023 vil i all hovedsak bli dekket av forsikringen. Driftskostnadene for 2023 inkluderer en avsetning for egenandel til forsikringsselskapet. Selskapet må imidlertid forskuttere reparasjonsarbeidene.

Totalt tilsvarte driftskostnadene for 2023 USD 3.077.405 (2022: USD 3.068.930). I tillegg er det aktivert dokkekostnader i 2023 med USD 218.265 (2022: USD 2.418.068), jfr. note 6.

Standard Supplier AS

Sid  H1gpCCusa-ByZp0Ruia



Noter til regnskapet / Notes to the Financial Statement

Standard Supplier AS

English:

The company has entered into management agreements with Fletcher Supply Vessels Ltd. ("FSV") which inter alia includes the technical and commercial management of the vessel, crew management, purchase of provisions/consumables, insurance arrangements and accounting services in respect to the operating accounts.

FSV receives a remuneration per day if the vessel is fixed.

In addition, FSV receives a fee equal to 1.25% of the gross hire under the charter parties when the vessel is fixed. This cost is in the accounts considered commission and is recognized in the calculation of total commission costs and the net income, cf. Note 3.

The vessel operating expenses include crew cost, maintenance and repair, bunkers and luboil, insurance and fee to the technical and commercial manager. The ship operating expenses are mainly in GBP. The tonnage tax is recognized as operating expenses, cf. Note 8.

The costs for the repair of the engine failure in October 2023 will be covered by the insurance Company. The operating costs for 2023 includes a provision for the deductible to the insurance company.

The total ship operating expenses for 2023 equalled USD 3,077,405 (2022: USD 3,068,930). In addition, dry-docking cost is capitalized in 2023 with USD 218,265 (2022: USD 2,418,068), cf. Note 6.

Mellomværende drift skip / Balance vessel operation:

	31.12.2023		31.12.2022	
	GBP	USD	GBP	USD
Beholdninger om board / Bunkers/inventories on board	118 842	151 108	142 592	171 477
Kortsiktige fordringer / Current assets	650 891	827 607	75 129	90 348
Kortsiktig gjeld / Current liabilities	-660 836	-840 253	-202 260	-243 232
Sum netto / Net balance	108 897	138 462	15 461	18 593

Note 5:

Administrasjonskostnader / Administration expenses:

Revisjonshonoraret er angitt eksklusive merverdiavgift. Revisjonen vedrørende regnskapsårene 2022 og 2023 er kostnadsført i 2023.

Selskapet har ingen ansatte. Selskapet er ikke forpliktet til å etablere Obligatorisk Tjenestepensjon.

English:

VAT is not included in the fee to auditor stated above. The audit fee for the audit of the accounting years 2022 and 2023 is recognized in 2023.

The company has no employees. The company is not obligated to establish mandatory occupational pension.

**Noter til regnskapet / Notes to the Financial Statement****Standard Supplier AS**

Administrasjonskostnader består av / Administration expenses	2023	2022
Forretningsførerhonorar / Corporate Management fee	39 445	38 310
Revisjonshonorar / Auditors' remuneration	11 078	2 024
Diverse kostnader / Other costs	433	2 818
Total	50 957	43 152

Honorar til revisor består av / Auditors remuneration consists of:

Revisjon / Audit fee	11 078	2 024
Andre tjenester / Other services	0	0
Total	11 078	2 024

Note 6: Anleggsmidler / Fixed assets:

Selskapet kjøpte Standard Supplier, et 2007 bygget PSV skip type ST 216 L-CD, som ble overtatt den 8. februar 2017. Kjøpesummen var USD 13.333.333 med tillegg av aktiverte utgifter på USD 211.302, til sammen USD 13.544.635. Skipet er egenkapitalfinansiert.

Skipet avskrives lineært til skrapverdi over en antatt økonomisk levetid på 25 år. Antatt skrapverdi er 0. Dokkekostnader ble aktivert fra og med 2022 og avskrevet lineært frem til neste dokking, normalt med 5 års intervaller. Oppgraderinger balanseføres og avskrives over skipets gjenværende levetid.

Se nedenstående tabell.

English:

The company purchased Standard Supplier, one 2007 built PSV ST 216 L-CD vessel, on 8 February 2017 at a purchase price of USD 13,333,333. In addition, purchase expenses of USD 211,302 are activated. The total purchase price amounts to USD 13,544,635. The vessel is equity financed.

The vessel is being depreciated linearly down to scrap value over an expected economic lifespan of 25 years. The estimated scrap value is 0.00. Costs related to dockings were from 2022 capitalized and amortized until next planned docking, normally over 5 years. Upgrades are also capitalized and amortized over the remaining life-span of the Company.

See table below.



Noter til regnskapet / Notes to the Financial Statement

Standard Supplier AS

Bokførte verdier pr. 31.12. / <i>Book value at 31.12.:</i>	Standard Supplier AS	
	2023	2022
Anskaffelseskost 01.01. / <i>Purchase cost 01.01.</i>	13 544 635	13 544 635
Tilgang / <i>Purchase</i>	0	0
Avgang / <i>Sale</i>	0	0
Dokkinger / <i>Dry-dockings</i>	4 100 962	4 003 362
Oppgraderinger / <i>Upgrades</i>	249 682	129 017
Anskaffelseskost / <i>Purchase cost</i>	17 895 279	17 677 014
Akk. avskrivninger 01.01. / <i>Acc. depreciation 01.01.</i>	7 032 022	5 784 312
Akk. nedskrivninger pr. 01.01. / <i>Write-down value per 01.01.</i>	0	0
Avskrivninger i perioden / <i>Depreciation of the period</i>	1 343 400	1 247 710
Nedskrivninger i perioden / <i>Write-down value of the period</i>	0	0
Akk. avskrivninger / <i>Accumulated depreciation</i>	8 375 422	7 032 022
Akk. nedskrivninger / <i>Accumulated write-down value</i>	0	0
Bokført verdi 31.12. / <i>Book value 31.12.</i>	9 519 857	10 644 992

Note 7: Valuta / *Agio:*

Agio består av / <i>Agio consists of:</i>	2023	2022
Urealisert agio tilknyttet lån / <i>Unrealized currency loan</i>	0	17 488
Realisert agio tilknyttet lån / <i>Realized currency loan</i>	0	59 771
Realisert agio andre poster / <i>Realized currency other items</i>	12 026	136 854
Total	12 026	214 113



Noter til regnskapet / Notes to the Financial Statement

Standard Supplier AS

Note 8: Skattekostnad / utsatt skatt / Tax / deferred tax:

	NOK		Gjennomsnitt / Average 31.12.2023	Amounts in USD Acc.to Exrate NOK/USD 31.3.2023
	31.12.2022	31.12.2023		
Finansaktiva / <i>Financial assets</i>	7 910 724	15 481 849	11 696 286	
Totalkapital/ <i>Total capital</i>	103 855 118	99 270 143	101 562 630	
Andel finansaktiva i % / <i>Financial assets in %</i>	18,49 %	15,60 %	11,51633 %	10,1724
			01.01.-31.12.2023	
			NOK	USD
Faktiske rentekostnader / <i>Actual interest cost</i>			-35 600	-3 500
Andel rentekostnad til fradrag / <i>Share of interest cost long-term debt</i>			-4 100	-403
Valutagevinst og -tap kortsiktige poster / <i>Exchange differences gain/loss short-term items</i>			867 698	85 299
Andel valutagevinst og -tap kortsiktige poster / <i>Share of exchange differences short-term items</i>			99 927	9 823
Sum skattepliktig valutagevinst-/tap / <i>Total taxable exchange differences gain/loss</i>			99 927	9 823
			01.01.-31.12.2023	
			NOK	USD
<u>Finansinntekter/finanskostnader / <i>Financial income/financial costs:</i></u>				
Inntektstillegg høy egenkapital / <i>Calculated additional income from high equity</i>			992 217	97 540
Renteinntekter / <i>Interest income</i>			250 897	24 664
Skattepliktig valutagevinst/fradagsberettiget valutatap / <i>Taxable currency gain/deductible currency loss</i>			99 927	9 823
Rentefradrag / <i>Interest cost deductible</i>			-4 100	-403
Sum finansinntekt/finansunderskudd / <i>Total financial income/financial loss</i>			1 338 941	131 625
Begrensning av rentefradrag mellom nærstående / <i>Limitation of deductibility on interest costs between related parties</i>			0	0
Resultat / <i>Result</i>			1 338 941	131 625
Fremført underskudd tidligere år / <i>Losses carried forward previous years</i>			0	0
Sum underskudd til fremføring / <i>Total losses carried forward</i>			0	0
Betalbar skatt / <i>Tax payable</i>		22 %	294 567	28 957

Note 9: Fordringer / Short-term receivables

Selskapets fordringer forfaller i sin helhet i løpet av ett år. / *Short-term receivables are due within one year.*

**Noter til regnskapet / Notes to the Financial Statement****Standard Supplier AS****Note 10: Egenkapital / Equity:**

Egenkapitalposter / Equity transactions:	31.12.2023					31.12.2022
	Aksjekapital / Share capital	Overkurs / Premium of shares	Annen innskutt egenkapital / Other paid in capital	Annen egenkapital / Other equity	Sum / Total	Sum / Total
Inngående balanse 01.01. / Opening balance 01.01.	10 605	16 346 943	-1 774	-4 758 961	11 596 813	11 558 330
Kapitalnedsettelse ved tilbakebet. av innbetalt kapital / Capital reduction by way of repayment of paid in capital to the shareholders		-1 440 000			-1 440 000	0
Årets resultat / Profit (Loss) for the year				62 044	62 044	38 483
Sum egenkapital / Total equity	10 605	14 906 943	-1 774	-4 696 917	10 218 857	11 596 813

Note 11: Kortsiktig gjeld / Current liabilities

Selskapets kortsiktige gjeld forfaller i sin helhet i løpet av ett år. / Current liabilities are due within one year.

Note 12: Andeler eiet /representert av styremedlemmer / Shares owned / represented by the board:

Navn/ Name	Verv/ Position	Representerer/ Represents	Eiet direkte/ Owned directly
Martin Nes	Styreleder / Chairman	100,0%	0,0%
Evangelia Panagidi	Styremedlem / Director	100,0%	0,0%

Note 13: Aksjonærer / Shareholders:

Selskapets aksjekapital er på kr 90.000 tilsvarende USD 10.605 fordelt på 30.000 aksjer à kr 3. Selskapets aksjonær er Wanax AS. Selskapet eier ikke egne aksjer.

Wanax AS er 100% eiet av Standard Supply AS som utarbeider konsernregnskap. Selskapet inngår i dette konsernregnskapet. Wanax AS sin forretningsadresse er Sjølyst Plass 2, 0278 Oslo, Norge.

English:

The share capital of the company is NOK 90,000, equal to USD 10,605, distributed at a number of shares of 30,000 at NOK 3.00. The company's shareholder is Wanax AS. The company does not own its own shares.

Wanax AS, with business address Sjølyst Plass 2, 0278 Oslo, Norway, is 100% controlled by Standard Supply AS who prepares the consolidated financial statements which includes the company.

Standard Supplier ASSid H1gpCCusa-ByZp0Ruia



Document history

COMPLETED BY ALL:
14.02.2024 18:11

SENT BY OWNER:
Marianne Knudsen - 13.02.2024 13:21

DOCUMENT ID:
ByZp0Ruia

ENVELOPE ID:
H1gpCCusa-ByZp0Ruia

DOCUMENT NAME:
Standard Supplier AS_Year-end report 2023.pdf
13 pages

Activity log

RECIPIENT	ACTION*	TIMESTAMP (CET)	METHOD	DETAILS
Evangelia Panagide post@standard-etc.com	Signed	14.02.2024 07:56	Email	IP: 213.169.152.138
	Authenticated	14.02.2024 07:55	Low	IP: 213.169.152.138
Martin Nes martin@fernciff.no	Signed	14.02.2024 18:11	Email	IP: 77.16.50.159
	Authenticated	14.02.2024 18:11	Low	IP: 77.16.50.159

* Action describes both the signing and authentication performed by each recipient. Authentication refers to the ID method used to access the document.

Custom events

No custom events related to this document

Verified ensures that the document has been signed according to the method stated above. Copies of signed documents are securely stored by Verified.

To review the signature validity, please open this PDF using Adobe Reader.



GDPR compliant



eIDAS standard



PDF sealed



Til generalforsamlingen i Standard Supplier AS

Uavhengig revisors beretning

Konklusjon

Vi har revidert årsregnskapet for Standard Supplier AS som består av balanse per 31. desember 2023, resultatregnskap for regnskapsåret avsluttet per denne datoen og noter til årsregnskapet, herunder et sammendrag av viktige regnskapsprinsipper.

Etter vår mening oppfyller årsregnskapet gjeldende lovkrav, og gir årsregnskapet et rettviseende bilde av selskapets finansielle stilling per 31. desember 2023, og av dets resultater for regnskapsåret avsluttet per denne datoen i samsvar med regnskapslovens regler og god regnskapsskikk i Norge.

Grunnlag for konklusjonen

Vi har gjennomført revisjonen i samsvar med International Standards on Auditing (ISA-ene). Våre oppgaver og plikter i henhold til disse standardene er beskrevet nedenfor under *Revisors oppgaver og plikter ved revisjonen av årsregnskapet*. Vi er uavhengige av selskapet i samsvar med kravene i relevante lover og forskrifter i Norge og International Code of Ethics for Professional Accountants (inkludert internasjonale uavhengighetsstandarder) utstedt av International Ethics Standards Board for Accountants (IESBA-reglene), og vi har overholdt våre øvrige etiske forpliktelser i samsvar med disse kravene. Innhentet revisjonsbevis er etter vår vurdering tilstrekkelig og hensiktsmessig som grunnlag for vår konklusjon.

Styrets ansvar for årsregnskapet

Styret (ledelsen) er ansvarlig for å utarbeide årsregnskapet og for at det gir et rettviseende bilde i samsvar med regnskapslovens regler og god regnskapsskikk i Norge. Ledelsen er også ansvarlig for slik internkontroll som den finner nødvendig for å kunne utarbeide et årsregnskap som ikke inneholder vesentlig feilinformasjon, verken som følge av misligheter eller utilsiktede feil.

Ved utarbeidelsen av årsregnskapet må ledelsen ta standpunkt til selskapets evne til fortsatt drift og opplyse om forhold av betydning for fortsatt drift. Forutsetningen om fortsatt drift skal legges til grunn for årsregnskapet så lenge det ikke er sannsynlig at virksomheten vil bli avvirket.

Revisors oppgaver og plikter ved revisjonen av årsregnskapet

Vårt mål er å oppnå betryggende sikkerhet for at årsregnskapet som helhet ikke inneholder vesentlig feilinformasjon, verken som følge av misligheter eller utilsiktede feil, og å avgi en revisjonsberetning som inneholder vår konklusjon. Betryggende sikkerhet er en høy grad av sikkerhet, men ingen garanti for at en revisjon utført i samsvar med ISA-ene, alltid vil avdekke vesentlig feilinformasjon. Feilinformasjon kan oppstå som følge av misligheter eller utilsiktede feil. Feilinformasjon er å anse som vesentlig dersom den enkeltvis eller samlet med rimelighet kan forventes å påvirke de økonomiske beslutningene som brukerne foretar på grunnlag av årsregnskapet. For videre beskrivelse av revisors oppgaver og plikter vises det til: <https://revisorforeningen.no/revisjonsberetninger>

Oslo, 9. februar 2024

PricewaterhouseCoopers AS

Bjørn Lund
Statsautorisert revisor
(elektronisk signert)

PricewaterhouseCoopers AS, Dronning Eufemias gate 71, Postboks 748 Sentrum, NO-0106 Oslo
T: 02316, org. no.: 987 009 713 MVA, www.pwc.no
Statsautoriserte revisorer, medlemmer av Den norske Revisorforening og autorisert regnskapsførerselskap



 Securely signed with Brevio

Revisjonsberetning Supplier

Signers:

Name	Method	Date
Lund, Bjørn	BANKID_MOBILE	2024-02-09 11:24

This document package contains:

- Closing page (this page)
- The original document(s)
- The electronic signatures. These are not visible in the document, but are electronically integrated.



This file is sealed with a digital signature.
The seal is a guarantee for the authenticity
of the document.