



ÅRSREGNSKAPET FOR REGNSKAPSÅRET 2020 - GENERELL INFORMASJON

Enheten

| | |
|----------------------|-------------------------------------|
| Organisasjonsnummer: | 919 433 531 |
| Organisasjonsform: | Aksjeselskap |
| Foretaksnavn: | JOBSELECT HOLDING AS |
| Forretningsadresse: | Vebjørns vei 1A 3414 LIERSTRANDA |

Regnskapsår

| | |
|-------------------------|-------------------------|
| Årsregnskapets periode: | 01.01.2020 - 31.12.2020 |
|-------------------------|-------------------------|

Konsern

| | |
|---------------------------|-----|
| Morselskap i konsern: | Ja |
| Konsernregnskap lagt ved: | Nei |

Regnskapsregler

| | |
|--|------------------------------------|
| Regler for små foretak benyttet: | Ja |
| Benyttet ved utarbeidelsen av årsregnskapet til selskapet: | Regnskapslovens alminnelige regler |

Årsregnskapet fastsatt av kompetent organ

| | |
|--|------------------------------|
| Bekreftet av representant for selskapet: | Jolanta Bogumila Kaluzka Øen |
| Dato for fastsettelse av årsregnskapet: | 03.06.2021 |

Grunnlag for avgivelse

År 2020: Årsregnskapet er elektronisk innlevert
År 2019: Tall er hentet fra elektronisk innlevert årsregnskap fra 2020

Det er ikke krav til at årsregnskapet m.v. som sendes til Regnskapsregisteret er undertegnet. Kontrollen på at dette er utført ligger hos revisor/enhetens øverste organ. Sikkerheten ivaretas ved at innsender har rolle/rettighet for innsending av årsregnskapet via Altinn, og ved at det bekreftes at årsregnskapet er fastsatt av kompetent organ.

Brønnøysundregistrene, 31.07.2022



Resultatregnskap

| Beløp i: NOK | Note | 2020 | 2019 |
|---|------|------------------|------------------|
| RESULTATREGNSKAP | | | |
| Inntekter | | | |
| Salgsinntekt | 1 | 1 854 633 | 4 160 000 |
| Sum inntekter | | 1 854 633 | 4 160 000 |
| Kostnader | | | |
| Varekostnad | | 3 706 | |
| Lønnskostnad | 7 | 1 210 040 | 1 048 345 |
| Avskrivning av driftsmidler og immaterielle eiendeler | 9 | 16 000 | 9 700 |
| Nedskrivning av varige driftsmidler og immaterielle eiendeler | 9 | | |
| Annen driftskostnad | 1, 7 | 136 213 | 954 331 |
| Sum kostnader | | 1 365 959 | 2 012 375 |
| Driftsresultat | | 488 674 | 2 147 625 |
| Finansinntekter og finanskostnader | | | |
| Inntekt på investering i datterselskap | 1 | | |
| Inntekt på investering i annet foretak i samme konsern | | | 1 349 000 |
| Inntekt på investering i tilknyttet selskap | | 2 740 000 | |
| Annen renteinntekt | | 87 141 | 83 602 |
| Annen finansinntekt | | | 191 761 |
| Sum finansinntekter | | 2 827 141 | 1 624 363 |
| Annen rentekostnad | | 502 | 4 362 |
| Sum finanskostnader | | 502 | 4 362 |
| Netto finans | | 2 826 639 | 1 620 001 |
| Ordinært resultat før skattekostnad | 2 | 3 315 313 | 3 767 626 |
| Skattekostnad på ordinært resultat | 2 | 76 315 | 581 108 |
| Ordinært resultat etter skattekostnad | 4 | 3 238 998 | 3 186 518 |
| Årsresultat | | 3 238 998 | 3 186 518 |
| Årsresultat etter minoritetsinteresser | | 3 238 998 | 3 186 518 |



Resultatregnskap

| Beløp i: NOK | Note | 2020 | 2019 |
|--|-------------|------------------|------------------|
| Totalresultat | | 3 238 998 | 3 186 518 |
| Overføringer og disponeringer | | | |
| Ordinært utbytte | | 1 500 000 | 2 000 000 |
| Avsatt til annen egenkapital | 4 | 1 738 998 | 1 186 518 |
| Sum overføringer og disponeringer | | 3 238 998 | 3 186 518 |



Balanse

| Beløp i: NOK | Note | 2020 | 2019 |
|---|------|-------------------|-------------------|
| BALANSE - EIENDELER | | | |
| Anleggsmidler | | | |
| Immaterielle eiendeler | | | |
| Varige driftsmidler | | | |
| Driftsløsøre, inventar o.a. utstyr | 1, 9 | 22 318 | 38 318 |
| Sum varige driftsmidler | 9 | 22 318 | 38 318 |
| Finansielle anleggsmidler | | | |
| Investering i datterselskap | 8 | 3 190 500 | 3 030 000 |
| Investeringer i tilknyttet selskap | 1, 8 | 1 898 201 | 1 898 201 |
| Lån til tilknyttet selskap og felles kontrollert virksomhet | 5, 8 | 1 889 790 | 1 839 790 |
| Sum finansielle anleggsmidler | | 6 978 491 | 6 767 991 |
| Sum anleggsmidler | | 7 000 809 | 6 806 309 |
| Omløpsmidler | | | |
| Varer | | | |
| Fordringer | | | |
| Kundefordringer | | 343 291 | 187 500 |
| Andre kortsiktige fordringer | | 3 210 594 | 2 170 532 |
| Sum fordringer | 1, 5 | 3 553 885 | 2 358 032 |
| Bankinnskudd, kontanter og lignende | | | |
| Bankinnskudd, kontanter o.l. | 6 | 7 264 883 | 8 675 489 |
| Sum bankinnskudd, kontanter og lignende | | 7 264 883 | 8 675 489 |
| Sum omløpsmidler | 1 | 10 818 767 | 11 033 521 |
| SUM EIENDELER | | 17 819 576 | 17 839 830 |

BALANSE - EGENKAPITAL OG GJELD

Egenkapital



Balanse

| Beløp i: NOK | Note | 2020 | 2019 |
|--|------|-------------------|-------------------|
| Innskutt egenkapital | | | |
| Aksjekapital | 3, 4 | 100 000 | 100 000 |
| Overkurs | 4 | 6 000 | 6 000 |
| Sum innskutt egenkapital | 4 | 106 000 | 106 000 |
| Opptjent egenkapital | | | |
| Annen egenkapital | 4 | 15 845 108 | 14 106 110 |
| Sum opptjent egenkapital | 4 | 15 845 108 | 14 106 110 |
| Sum egenkapital | 4 | 15 951 108 | 14 212 110 |
| Gjeld | | | |
| Langsiktig gjeld | | | |
| Utsatt skatt | 2 | | 26 248 |
| Sum avsetninger for forpliktelser | | | 26 248 |
| Annen langsiktig gjeld | | | |
| Sum langsiktig gjeld | | 0 | 26 248 |
| Kortsiktig gjeld | | | |
| Leverandørgjeld | | 8 688 | 465 554 |
| Betalbar skatt | 2 | 102 563 | 578 159 |
| Skyldig offentlige avgifter | | 135 052 | 451 873 |
| Utbytte | 4 | 1 500 000 | 2 000 000 |
| Annen kortsiktig gjeld | | 122 165 | 105 887 |
| Sum kortsiktig gjeld | | 1 868 468 | 3 601 472 |
| Sum gjeld | 5 | 1 868 468 | 3 627 720 |
| SUM EGENKAPITAL OG GJELD | | 17 819 576 | 17 839 830 |



Brønnøysundregistrene

ÅRSREGNSKAP FOR REGNSKAPSÅRET 2020 - GENERELL INFORMASJON

Journalnummer: 2021 563089

Enheten

Organisasjonsnummer: 919 433 531
Organisasjonsform: Aksjeselskap
Foretaksnavn: JOBSELECT HOLDING AS
Forretningsadresse: Lierstranda 111
3414 LIERSTRANDA

Regnskapsår

Årsregnskapets periode: 01.01.2020 - 31.12.2020

Konsern

Morselskap i konsern: Ja
Konsernregnskap lagt ved: Nei

Regnskapsregler

Regler for små foretak benyttet: Ja
Benyttet ved utarbeidelsen av
årsregnskapet til selskapet: Regnskapslovens alminnelige regler

Årsregnskapet fastsatt av kompetent organ

Bekreftet av representant for selskapet: Jolanta Bogumila Kaluzka Øen
Dato for fastsettelse av årsregnskapet: 03.06.2021

Revisjon

Årsregnskapet er utarbeidet av ekstern
autorisert regnskapsfører: Ja
Ekstern autorisert regnskapsfører har i
løpet av regnskapsåret bistått ved den
løpende regnskapsføringen eller utført
andre tjenester for selskapet enn å
utarbeide årsregnskapet: Ja

Grunnlag for avgivelse

År 2020: Årsregnskap er elektronisk innlevert.
År 2019: Tall er hentet fra elektronisk innlevert årsregnskap fra 2020.

Det er ikke krav til at årsregnskapet m.v. som sendes til Regnskapsregisteret er undertegnet. Kontrollen på at dette er utført ligger hos revisor/enhetens øverste organ. Sikkerheten ivaretas ved at innsender har rolle/rettighet for innsending av årsregnskapet via Altinn, og ved at det bekreftes at årsregnskapet er fastsatt av kompetent organ.

Brønnøysundregistrene, 31.07.2021

Brønnøysundregistrene
Postadresse: Postboks 900, 8910 Brønnøysund
Telefon: 75 00 75 00
E-post: firmapost@brreg.no Internett: www.brreg.no
Organisasjonsnummer: 974 760 673



Organisasjonsnr: 919 433 531
JOBSELECT HOLDING AS

RESULTATREGNSKAP

| Beløp i: NOK | Note | 2020 | 2019 |
|---|-------------|------------------|------------------|
| RESULTATREGNSKAP | | | |
| Inntekter | | | |
| Salgsinntekt | 1 | 1 854 633 | 4 160 000 |
| Sum inntekter | | 1 854 633 | 4 160 000 |
| Kostnader | | | |
| Varekostnad | | 3 706 | |
| Lønnskostnad | 7 | 1 210 040 | 1 048 345 |
| Avskrivning av driftsmidler og immaterielle eiendeler | 9 | 16 000 | 9 700 |
| Nedskrivning av varige driftsmidler og immaterielle eiendeler | 9 | | |
| Annen driftskostnad | 1, 7 | 136 213 | 954 331 |
| Sum kostnader | | 1 365 959 | 2 012 375 |
| Driftsresultat | | 488 674 | 2 147 625 |
| Finansinntekter og finanskostnader | | | |
| Inntekt på investering i datterselskap | 1 | | |
| Inntekt på investering i annet foretak i samme konsern | | | 1 349 000 |
| Inntekt på investering i tilknyttet selskap | | 2 740 000 | |
| Annen renteinntekt | | 87 141 | 83 602 |
| Annen finansinntekt | | | 191 761 |
| Sum finansinntekter | | 2 827 141 | 1 624 363 |
| Annen rentekostnad | | 502 | 4 362 |
| Sum finanskostnader | | 502 | 4 362 |
| Netto finans | | 2 826 639 | 1 620 001 |
| Ordinært resultat før skattekostnad | | | |
| Skattekostnad på ordinært resultat | 2 | 3 315 313 | 3 767 626 |
| Ordinært resultat etter skattekostnad | | 76 315 | 581 108 |
| Årsresultat | | 3 238 998 | 3 186 518 |
| Årsresultat etter minoritetsinteresser | | 3 238 998 | 3 186 518 |



| | | | |
|--|---|------------------|------------------|
| Totalresultat | | 3 238 998 | 3 186 518 |
| Overføringer og disponeringer | | | |
| Ordinært utbytte | | 1 500 000 | 2 000 000 |
| Avsatt til annen egenkapital | 4 | 1 738 998 | 1 186 518 |
| Sum overføringer og disponeringer | | 3 238 998 | 3 186 518 |



Organisasjonsnr: 919 433 531
JOBSELECT HOLDING AS

BALANSE

Beløp i: NOK

| Note | 2020 | 2019 |
|------|------|------|
|------|------|------|

BALANSE - EIENDELER

Anleggsmidler Immaterielle eiendeler

Varige driftsmidler

| | | | |
|--|------|--------|--------|
| Driftsløsøre, inventar o. a. utstyr | 1, 9 | 22 318 | 38 318 |
| Sum varige driftsmidler | 9 | 22 318 | 38 318 |

Finansielle anleggsmidler

| | | | |
|---|------|-----------|-----------|
| Investering i datterselskap | 8 | 3 190 500 | 3 030 000 |
| Investeringer i tilknyttet selskap | 1, 8 | 1 898 201 | 1 898 201 |
| Lån til tilknyttet selskap og felles kontrollert virksomhet | 5, 8 | 1 889 790 | 1 839 790 |
| Sum finansielle anleggsmidler | | 6 978 491 | 6 767 991 |
| Sum anleggsmidler | | 7 000 809 | 6 806 309 |

Omløpsmidler

Varer

Fordringer

| | | | |
|---------------------------------|------|-----------|-----------|
| Kundefordringer | | 343 291 | 187 500 |
| Andre kortsiktige fordringer | | 3 210 594 | 2 170 532 |
| Sum fordringer | 1, 5 | 3 553 885 | 2 358 032 |

Bankinnskudd, kontanter og lignende

| | | | |
|--|---|-----------|-----------|
| Bankinnskudd, kontanter o. l. | 6 | 7 264 883 | 8 675 489 |
| Sum bankinnskudd, kontanter og lignende | | 7 264 883 | 8 675 489 |

| | | | |
|------------------|---|------------|------------|
| Sum omløpsmidler | 1 | 10 818 767 | 11 033 521 |
|------------------|---|------------|------------|

| | | | |
|---------------|--|------------|------------|
| SUM EIENDELER | | 17 819 576 | 17 839 830 |
|---------------|--|------------|------------|

BALANSE - EGENKAPITAL OG GJELD

Egenkapital

Innskutt egenkapital

| | | | |
|--------------|------|---------|---------|
| Aksjekapital | 3, 4 | 100 000 | 100 000 |
| Overkurs | 4 | 6 000 | 6 000 |



| | | | |
|-------------------------------------|---|------------|------------|
| Sum innskutt egenkapital | 4 | 106 000 | 106 000 |
| Opptjent egenkapital | | | |
| Annen egenkapital | 4 | 15 845 108 | 14 106 110 |
| Sum opptjent egenkapital | 4 | 15 845 108 | 14 106 110 |
| Sum egenkapital | 4 | 15 951 108 | 14 212 110 |
| Gjeld | | | |
| Langsiktig gjeld | | | |
| Utsatt skatt | 2 | | 26 248 |
| Sum avsetninger for forpliktelseser | | | 26 248 |
| Annen langsiktig gjeld | | | |
| Sum langsiktig gjeld | | 0 | 26 248 |
| Kortsiktig gjeld | | | |
| Leverandørgjeld | | 8 688 | 465 554 |
| Betalbar skatt | 2 | 102 563 | 578 159 |
| Skyldig offentlige avgifter | | 135 052 | 451 873 |
| Utbytte | 4 | 1 500 000 | 2 000 000 |
| Annen kortsiktig gjeld | | 122 165 | 105 887 |
| Sum kortsiktig gjeld | | 1 868 468 | 3 601 472 |
| Sum gjeld | 5 | 1 868 468 | 3 627 720 |
| SUM EGENKAPITAL OG GJELD | | 17 819 576 | 17 839 830 |



Organisasjonsnr: 919 433 531
JOBSELECT HOLDING AS

NOTEOPPLYSNINGER - SELSKAP - alle poster oppgitt i hele tall

Note

Antall aksjer og aksjeeiere

| <u>Aksjeklasse</u> | <u>Ant. aksjer</u> | <u>Pålydende</u> | <u>Bokført verdi</u> |
|--------------------|--------------------|------------------|----------------------|
| Ordinære aksjer | 100000.00 | 1.00 | 100000.00 |

| <u>Aksjeeiere - fritekst</u> | <u>Antall</u> | <u>Eierandel</u> | <u>Aksjeklasse</u> |
|---------------------------------|---------------|------------------|--------------------|
| Jolanta Bogumila Kaluzka Øen | 100000.00 | 100.00% | Ordinære aksjer |

| <u>Sum</u> | <u>Sum antall</u> | <u>Sum eierandel</u> |
|------------|-------------------|----------------------|
| | 100000.00 | 100.00% |

Note

Ytelser til ledende personer

Er det gitt ytelser til ledende person: Nei

Ytelser til daglig leder

| <u>Ytelser</u> | <u>Lønn</u> | <u>Pensj.forpl.</u> | <u>Andre godtgj.</u> |
|----------------|-------------|---------------------|----------------------|
|----------------|-------------|---------------------|----------------------|

Note

Antall årsverk i regnskapsåret

Virksomheten har hatt følgende antall årsverk:
2.00

Note

Lån og sikkerhetsstillelse til ledende personer og aksjeeiere

Er det gitt lån eller sikkerhetsstillelse til ledende personer: Nei

Note

Konsern, tilknyttet selskap og datterselskap

Tilknyttet selskap/datterselskap

| <u>Navn og adresse</u> | <u>Eierandel</u> | <u>Stemmeandel</u> | <u>Egenkapital</u> | <u>Resultat</u> |
|------------------------|------------------|--------------------|--------------------|-----------------|
|------------------------|------------------|--------------------|--------------------|-----------------|



| | | | | |
|--------------|---------|---------|------------|-----------|
| Jobselect AS | 100.00% | 100.00% | 5440049.00 | 203104.00 |
|--------------|---------|---------|------------|-----------|



Årsregnskap

2020

Jobselect Holding AS

Org.nr.:919 433 531

ÅRSREGNSKAPET BESTÅR AV:

- * RESULTATREGNSKAP
- * BALANSE
- * NOTER TIL REGNSKAPET
- * REVISJONSBERETNING


Utarbeidet av InterFinance AS



RESULTATREGNSKAP

JOBSELECT HOLDING AS

| DRIFTSINNEKTER OG DRIFTSKOSTNADER | Note | 2020 | 2019 |
|--|----------|------------------|------------------|
| Salgsinntekt | 1 | 1 854 633 | 4 160 000 |
| Sum driftsinntekter | | 1 854 633 | 4 160 000 |
| Varekostnad | | 3 706 | 0 |
| Lønnskostnad | 7 | 1 210 040 | 1 048 345 |
| Avskrivning av driftsmidler og immaterielle eiendeler | 9 | 16 000 | 9 700 |
| Annen driftskostnad | 1, 7 | 136 213 | 954 331 |
| Sum driftskostnader | | 1 365 959 | 2 012 375 |
| Driftsresultat | | 488 674 | 2 147 625 |
| FINANSINNEKTER OG FINANSKOSTNADER | | | |
| Inntekt på investering i annet foretak i samme konsern | | 0 | 1 349 000 |
| Inntekt på investering i tilknyttet selskap | | 2 740 000 | 0 |
| Annen renteinntekt | | 87 141 | 83 602 |
| Annen finansinntekt | | 0 | 191 761 |
| Annen rentekostnad | | 502 | 4 362 |
| Resultat av finansposter | | 2 826 639 | 1 620 001 |
| Ordinært resultat før skattekostnad | 2 | 3 315 313 | 3 767 626 |
| Skattekostnad på ordinært resultat | 2 | 76 315 | 581 108 |
| Ordinært resultat | 4 | 3 238 998 | 3 186 518 |
| Årsresultat | | 3 238 998 | 3 186 518 |
| OVERFØRINGER | | | |
| Avsatt til utbytte | | 1 500 000 | 2 000 000 |
| Avsatt til annen egenkapital | 4 | 1 738 998 | 1 186 518 |
| Sum overføringer | | 3 238 998 | 3 186 518 |



BALANSE

JOBSELECT HOLDING AS

| EIENDELER | Note | 2020 | 2019 |
|---|-------------|-------------------|-------------------|
| ANLEGGSMIDLER | | | |
| Driftsløsøre, inventar o.a. utstyr | 1, 9 | 22 318 | 38 318 |
| Sum varige driftsmidler | 9 | 22 318 | 38 318 |
| FINANSIELLE ANLEGGSMIDLER | | | |
| Investeringer i datterselskap | 8 | 3 190 500 | 3 030 000 |
| Investeringer i tilknyttet selskap | 1, 8 | 1 898 201 | 1 898 201 |
| Lån til tilknyttet selskap og felles kontrollert virksomhet | 5, 8 | 1 889 790 | 1 839 790 |
| Sum finansielle anleggsmidler | | 6 978 491 | 6 767 991 |
| Sum anleggsmidler | | 7 000 809 | 6 806 309 |
| OMLØPSMIDLER | | | |
| FORDRINGER | | | |
| Kundefordringer | | 343 291 | 187 500 |
| Andre kortsiktige fordringer | | 3 210 594 | 2 170 532 |
| Sum fordringer | 1, 5 | 3 553 885 | 2 358 032 |
| BANKINNSKUDD, KONTANTER O.L. | | | |
| Bankinnskudd, kontanter o.l. | 6 | 7 264 883 | 8 675 489 |
| Sum bankinnskudd, kontanter o.l. | | 7 264 883 | 8 675 489 |
| Sum omløpsmidler | 1 | 10 818 767 | 11 033 521 |
| Sum eiendeler | | 17 819 576 | 17 839 830 |



BALANSE

JOBSELECT HOLDING AS

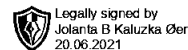
| EGENKAPITAL OG GJELD | Note | 2020 | 2019 |
|--|----------|-------------------|-------------------|
| INNSKUTT EGENKAPITAL | | | |
| Aksjekapital | 3, 4 | 100 000 | 100 000 |
| Overkurs | 4 | 6 000 | 6 000 |
| Sum innskutt egenkapital | 4 | 106 000 | 106 000 |
| OPPTJENT EGENKAPITAL | | | |
| Annen egenkapital | 4 | 15 845 108 | 14 106 110 |
| Sum opptjent egenkapital | 4 | 15 845 108 | 14 106 110 |
| Sum egenkapital | 4 | 15 951 108 | 14 212 110 |
| GJELD | | | |
| Utsatt skatt | 2 | 0 | 26 248 |
| Sum avsetning for forpliktelser | | 0 | 26 248 |
| KORTSIKTIG GJELD | | | |
| Leverandørgjeld | | 8 688 | 465 554 |
| Betalbar skatt | 2 | 102 563 | 578 159 |
| Skyldig offentlige avgifter | | 135 052 | 451 873 |
| Utbytte | 4 | 1 500 000 | 2 000 000 |
| Annen kortsiktig gjeld | | 122 165 | 105 887 |
| Sum kortsiktig gjeld | | 1 868 468 | 3 601 472 |
| Sum gjeld | 5 | 1 868 468 | 3 627 720 |
| Sum egenkapital og gjeld | | 17 819 576 | 17 839 830 |

Lierstranda, 03.06.2021
Styret i Jobselect Holding AS

Jolanta Bogumila Kaluzka Øen
styreleder



Noter til årsregnskapet for 2020 Jobselect Holding AS



Note 1 Regnskapsprinsipper

Årsregnskapet er satt opp i samsvar med regnskapslovens bestemmelser. Det er utarbeidet etter norske regnskapsstandarder og anbefalinger til god regnskapsskikk for små foretak.

DRIFTSINNTEKTER OG KOSTNADER

Inntektsføring skjer etter opptjeningsprinsippet som normalt vil være leveringstidspunktet for varer og tjenester. Kostnader medtas etter sammenstillingsprinsippet, dvs. at kostnader medtas i samme periode som tilhørende inntekter inntektsføres.

Inntektsføring av utbytte gjøres ved utbetaling gjennom året og pr 31.12 i henhold til avsetning, dette gjelder også utbytte avsatt i tilknyttet selskap dersom det er sannsynlighetsovervekt for utdeling.

HOVEDREGEL FOR VURDERING OG KLASIFISERING AV EIENDELER OG GJELD

Eiendeler bestemt til varig eie eller bruk er klassifisert som anleggsmidler. Andre eiendeler er klassifisert som omløpsmidler. Fordringer som skal tilbakebetales innen et år er uansett klassifisert som omløpsmidler. Ved klassifisering av kortsiktig og langsiktig gjeld er analoge kriterier lagt til grunn.

Omløpsmidler vurderes til laveste av anskaffelseskost og virkelig verdi. Kortsiktig gjeld balanseføres til nominelt mottatt beløp på etableringstidspunktet.

Enkelte poster er vurdert etter andre regler. Postene det gjelder vil være blant de postene som omhandles nedenfor.

DATTER SELSKAP OG TILKNYTTET SELSKAP

Datterselskap og tilknyttede selskaper vurderes etter kostmetoden i selskapsregnskap. Investeringen er vurdert til anskaffelseskost for aksjene med mindre nedskrivning har vært nødvendig. Det er foretatt nedskrivning til virkelig verdi når verdifall skyldes årsaker som ikke kan forventes å være forbigående og det må anses nødvendig etter god regnskapsskikk. Nedskrivninger er reversert når grunnlaget for nedskrivning ikke lenger er til stede.

Utbytte, konsernbidrag og ander utdelinger fra datterselskap er inntektsført sammen år som det er avsatt i givers regnskap. Overstiger utbytte/konsernbidraget andelen av opptjent resultat etter anskaffelsestidspunkt, representerer den overskytende del tilbakebetaling av investert kapital og utdelingene er fratrukket investeringens verdi i balansen til morselskapet.

FORDRINGER

Kundefordringer og andre fordringer oppføres til pålydende etter fradrag for avsetning til forventet tap. Avsetning til tap gjøres på grunnlag av en individuell vurdering av de enkelte fordringene. I tillegg gjøres det for øvrige kundefordringer en uspesifisert avsetning for å dekke antatt tap.


SKATT

Skattekostnaden i resultatregnskapet omfatter både periodens betalbare skatt og endring i utsatt skatt. Utsatt skatt er beregnet med 22% på grunnlag av de midlertidige forskjeller som eksisterer mellom regnskapsmessige og skattemessige verdier, samt ligningsmessig underskudd til fremføring ved utgangen av regnskapsåret. Skatteøkende og skattereduserende midlertidige forskjeller som reverserer eller kan reversere i samme periode er utlignet og nettoført.

Jobselect Holding AS Org.nr 919 433 531



Noter til årsregnskapet for 2020 Jobselect Holding AS

 Legally signed by
Jolanta B Kaluzka Øen
20.06.2021

Note 2 Skatt

| Årets skattekostnad | 2020 | 2019 |
|--|----------------|------------------|
| Resultatført skatt på ordinært resultat: | | |
| Betalbar skatt | 102 563 | 578 159 |
| Endring i utsatt skatt | -26 248 | 2 949 |
| Skattekostnad ordinært resultat | 76 315 | 581 108 |
| Skattepliktig inntekt: | | |
| Ordinært resultat før skatt | 3 315 313 | 3 767 626 |
| Permanente forskjeller | -2 727 273 | -1 541 696 |
| Endring i midlertidige forskjeller | -121 844 | 402 065 |
| Skattepliktig inntekt | 466 196 | 2 627 995 |
| Betalbar skatt i balansen: | | |
| Betalbar skatt på årets resultat | 102 563 | 578 159 |
| Sum betalbar skatt i balansen | 102 563 | 578 159 |

Skatteeffekten av midlertidige forskjeller som har gitt opphav til utsatt skatt og utsatte skattefordeler, spesifisert på typer av midlertidige forskjeller

| | 2020 | 2019 | Endring |
|---|-----------------|-----------------|-----------------|
| Varige driftsmidler | 50 682 | 78 838 | 28 156 |
| Fordringer | -225 000 | -375 000 | -150 000 |
| Sum | -174 318 | -296 162 | -121 844 |
| Inntektsført avsatt utbytte | 82 200 | 0 | -82 200 |
| Inngår ikke i beregningen av utsatt skatt | 92 118 | 296 162 | 204 044 |
| Utsatt skattefordel (22 %) | 0 | 0 | 0 |

I henhold til God regnskapsskikk for små foretak balanseføres ikke utsatt skattefordel.



Noter til årsregnskapet for 2020 Jobselect Holding AS

Legally signed by
Jolanta B Kaluzka Øen
20.06.2021

Note 3 Aksjonærer

AKSJEKAPITALEN I JOBSELECT HOLDING AS PR. 31.12 BESTÅR AV:

| | Antall | Pålydende | Bokført |
|-----------------|----------------|-----------|----------------|
| Ordinære aksjer | 100 000 | 1,0 | 100 000 |
| Sum | 100 000 | | 100 000 |

EIERSTRUKTUR

De største aksjonærene i % pr. 31.12 var:

| | Ordinære | Eierandel | Stemmeandel |
|------------------------------|----------|-----------|-------------|
| Jolanta Bogumila Kaluzka Øen | 100 000 | 100,0 | 100,0 |

AKSJER OG OPSJONER EIET AV MEDLEMMER I STYRET OG DAGLIG LEDER:

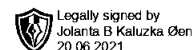
| Navn | Verv | Ordinære |
|------------------------------|------------|----------------|
| Jolanta Bogumila Kaluzka Øen | styreleder | 100 000 |
| Totalt antall aksjer | | 100 000 |

Note 4 Egenkapital

| | Aksjekapital | Overkurs- fond | Annen innskutt egenkapital | Annen egenkapital | Sum egenkapital |
|----------------------|----------------|-------------------|-------------------------------|----------------------|--------------------|
| Pr. 31.12.2019 | 100 000 | 6 000 | 0 | 14 106 110 | 14 212 110 |
| Pr. 01.01.2020 | 100 000 | 6 000 | 0 | 14 106 110 | 14 212 110 |
| Årets resultat | | | | 3 238 998 | 3 238 998 |
| Avsatt utbytte | | | | -1 500 000 | 1 500 000 |
| Pr 31.12.2020 | 100 000 | 6 000 | 0 | 15 845 108 | 15 951 108 |



Noter til årsregnskapet for 2020 Jobselect Holding AS



Note 5 Fordringer og gjeld

Fordringer med forfall senere enn ett år etter balansedagen er kr 1 889 790,-.
Langsiktig gjeld med forfall senere enn 5 år er kr 0,-.

Note 6 Banskinnskudd, skattetrekk

Selskapets bundne bankmidler er kr 7 669,-. Skyldig skattetrekk pr 31.12 er kr 7 651,-.

Note 7 Lønnskostnader, antall ansatte, godtgjørelser, lån til ansatte m.m.

| Lønnskostnader | 2020 | 2019 |
|--------------------|------------------|------------------|
| Lønninger | 1 051 322 | 913 256 |
| Arbeidsgiveravgift | 148 236 | 128 769 |
| Pensjonskostnader | 0 | 0 |
| Andre ytelser | 10 482 | 6 320 |
| Sum | 1 210 040 | 1 048 345 |

Gjennomsnittlig antall årsverk: 2

| Ytelser til ledende personer | Daglig leder | Styre | Bedrifts- forsamling |
|------------------------------|--------------|-------|-------------------------|
| Lønn | 873 000 | | |
| Pensjonsutgifter | | | |
| Annen godtgjørelse | | | |

PENSJONSFORPLIKTELSE

Selskapet er ikke pliktig til å ha tjenstepensjonsordning etter lov om obligatorisk tjenstepensjon.

REVISOR

Kostnadsført revisjonshonorar for 2020 utgjør kr 29 825,-.
I tillegg kommer honorar for andre tjenester med kr 0.



Noter til årsregnskapet for 2020 Jobselect Holding AS

Legally signed by
Jolanta B Kaluzka Øen
20.06.2021

Note 8 Aksjer og andeler i andre selskap

| Firma | Anskaffelse s-tidspunkt | Forretnings- kontor | Eier/stemme- andel | Egenkapital i følge siste årsregnskap | Årsresultat i følge siste årsregnskap |
|----------------------------|----------------------------|------------------------|-----------------------|---|---|
| Jobselect AS | 2018 | Lierstranda | 100 % | 5 440 049 | 203 104 |
| GKV 9 AS | 2018 | Lierstranda | 50 % | 181 628 | 138 958 |
| Nova Gruppen Holding AS | 2018 | Lierstranda | 30 % | 7 007 456 | 9 120 727 |
| Nybruveien 26 AS | 2018 | Lierstranda | 50% | 449 383 | 104 950 |
| Elcomm Electro AS | 2020 | Lierstranda | 100% | 125 736 | -62 016 |
| Allocate AS | 2020 | Lierstranda | 35 % | 24 429 | -2 |

Lån til tilknyttet selskap

| | |
|--------------------|-----------|
| GKV 9 AS | 1 000 000 |
| Nybruveien 26 AS | 772 500 |
| Odin Invest Spolka | 117 290 |

Note 9 Anleggsmidler

| | Driftsløsøre, inventar ol. | Sum |
|------------------------------------|-------------------------------|---------------|
| Anskaffelseskost pr. 01.01.20 | 48 517 | 48 517 |
| Anskaffelseskost 31.12.20 | 48 517 | 48 517 |
| Akkumulerte avskrivninger 31.12.20 | 26 200 | 26 200 |
| Av- og nedskrivninger pr. 31.12.20 | 26 200 | 26 200 |
| Bokført verdi 31.12.20 | 22 317 | 22 317 |
| Årets ordinære avskrivninger | 16 000 | 16 000 |
| Økonomisk levetid | 3-5 år | |



Til generalforsamlingen i
Jobselect Holding AS

UAVHENGIG REVISORS BERETNING

Uttalelse om revisjonen av årsregnskapet

Konklusjon

Vi har revidert Jobselect Holding AS' årsregnskap som viser et overskudd på kr 3 238 998. Årsregnskapet består av balanse per 31. desember 2020, resultatregnskap for regnskapsåret avsluttet per denne datoen og noter til årsregnskapet, herunder et sammendrag av viktige regnskapsprinsipper.

Etter vår mening er det medfølgende årsregnskapet avgitt i samsvar med lov og forskrifter og gir et rettviseende bilde av selskapets finansielle stilling per 31. desember 2020, og av dets resultater for regnskapsåret avsluttet per denne datoen i samsvar med regnskapslovens regler og god regnskapsskikk i Norge.

Grunnlag for konklusjonen

Vi har gjennomført revisjonen i samsvar med lov, forskrift og god revisjonsskikk i Norge, herunder de internasjonale revisjonsstandardene (ISA-ene). Våre oppgaver og plikter i henhold til disse standardene er beskrevet i *Revisors oppgaver og plikter ved revisjon av årsregnskapet*. Vi er uavhengige av selskapet slik det kreves i lov og forskrift, og har overholdt våre øvrige etiske forpliktelser i samsvar med disse kravene. Etter vår oppfatning er innhentet revisjonsbevis tilstrekkelig og hensiktsmessig som grunnlag for vår konklusjon.

Styrets ansvar for årsregnskapet

Styret (ledelsen) er ansvarlig for å utarbeide årsregnskapet i samsvar med lov og forskrifter, herunder for at det gir et rettviseende bilde i samsvar med regnskapslovens regler og god regnskapsskikk i Norge. Ledelsen er også ansvarlig for slik intern kontroll som den finner nødvendig for å kunne utarbeide et årsregnskap som ikke inneholder vesentlig feilinformasjon, verken som følge av misligheter eller utilsiktede feil.

Ved utarbeidelsen av årsregnskapet må ledelsen ta standpunkt til selskapets evne til fortsatt drift og opplyse om forhold av betydning for fortsatt drift. Forutsetningen om fortsatt drift skal legges til grunn for årsregnskapet så lenge det ikke er sannsynlig at virksomheten vil bli avvirket.

Revisors oppgaver og plikter ved revisjonen av årsregnskapet

Vårt mål er å oppnå betryggende sikkerhet for at årsregnskapet som helhet ikke inneholder vesentlig feilinformasjon, verken som følge av misligheter eller utilsiktede feil, og å avgi en revisjonsberetning

Hovedkontor:
Frognerstranda 2
0250 Oslo

Besøksadresse:
Frognerstranda 2
0250 Oslo

Sant Revisjon AS
Org. nr.: NO 996 123 057 MVA
Telefon: 913 19 913
E-post: post@santrevisjon.no

Medlemmer av Den norske Revisorforening



som inneholder vår konklusjon. Betyggende sikkerhet er en høy grad av sikkerhet, men ingen garanti for at en revisjon utført i samsvar med lov, forskrift og god revisjonsskikk i Norge, herunder ISA-ene, alltid vil avdekke vesentlig feilinformasjon som eksisterer. Feilinformasjon kan oppstå som følge av misligheter eller utilsiktede feil. Feilinformasjon blir vurdert som vesentlig dersom den enkeltvis eller samlet med rimelighet kan forventes å påvirke økonomiske beslutninger som brukerne foretar basert på årsregnskapet.

For videre beskrivelse av revisors oppgaver og plikter vises det til <https://revisorforeningen.no/revisjonsberetninger>


Uttalelse om øvrige lovmessige krav

Konklusjon om registrering og dokumentasjon

Basert på vår revisjon av årsregnskapet som beskrevet ovenfor, og kontrollhandlinger vi har funnet nødvendig i henhold til internasjonal standard for attestasjonsoppdrag (ISAE) 3000 «Attestasjonsoppdrag som ikke er revisjon eller forenklet revisorkontroll av historisk finansiell informasjon», mener vi at ledelsen har oppfylt sin plikt til å sørge for ordentlig og oversiktlig registrering og dokumentasjon av selskapets regnskapsopplysninger i samsvar med lov og god bokføringsskikk i Norge.

Oslo, 24. juni 2021

Sant Revisjon AS



Lars Angermo
Statsautorisert revisor