



ÅRSREGNSKAPET FOR REGNSKAPSÅRET 2023 - GENERELL INFORMASJON

Enheten

Organisasjonsnummer: 920 702 600
Organisasjonsform: Aksjeselskap
Foretaksnavn: TITAN INVEST AS
Forretningsadresse: Gamle Vindenesvegen 100
5363 ÅGOTNES

Regnskapsår

Årsregnskapets periode: 01.01.2023 - 31.12.2023

Konsern

Morselskap i konsern: Nei

Regnskapsregler

Regler for små foretak benyttet: Ja
Benyttet ved utarbeidelsen av årsregnskapet til selskapet: Regnskapslovens alminnelige regler

Årsregnskapet fastsatt av kompetent organ

Bekreftet av representant for selskapet: Geir Ove Nordheim
Dato for fastsettelse av årsregnskapet: 20.06.2024

Grunnlag for avgivelse

År 2023: Årsregnskapet er elektronisk innlevert
År 2022: Tall er hentet fra elektronisk innlevert årsregnskap fra 2023

Det er ikke krav til at årsregnskapet m.v. som sendes til Regnskapsregisteret er undertegnet. Kontrollen på at dette er utført ligger hos revisor/enhetens øverste organ. Sikkerheten ivaretas ved at innsender har rolle/rettighet for innsending av årsregnskapet via Altinn, og ved at det bekreftes at årsregnskapet er fastsatt av kompetent organ.

Brønnøysundregistrene, 05.06.2025



Resultatregnskap

Beløp i: NOK	Note	2023	2022
RESULTATREGNSKAP			
Inntekter			
Salgsinntekt		1 684 729	1 778 529
Sum inntekter		1 684 729	1 778 529
Kostnader			
Lønnskostnad	1	1 620 107	1 186 330
Avskrivning av driftsmidler og immaterielle eiendeler	2	56 654	56 654
Annen driftskostnad		119 352	133 595
Sum kostnader		1 796 114	1 376 579
Driftsresultat		-111 385	401 950
Finansinntekter og finanskostnader			
Annen renteinntekt		181	321
Annen finansinntekt		58 920	213 975
Sum finansinntekter		59 101	214 295
Verdireduksjon markedsbaserte omløpsmidler		29	27 720
Nedskrivning av andre finansielle anleggsmidler		189 233	
Annen rentekostnad		14 226	6 929
Annen finanskostnad		55 450	39 396
Sum finanskostnader		258 938	74 045
Netto finans		-199 837	140 250
Ordinært resultat før skattekostnad		-311 222	542 200
Skattekostnad på resultat		-25 054	126 351
Ordinært resultat etter skattekostnad		-286 168	415 849
Årsresultat		-286 168	415 849
Årsresultat etter minoritetsinteresser		-286 168	415 849
Totalresultat		-286 168	415 849



Resultatregnskap

Beløp i: NOK	Note	2023	2022
Overføringer og disponeringer			
Ordinært utbytte			60 000
Tilleggsutbytte		109 721	120 000
Avsatt til annen egenkapital		-395 889	235 849
Sum overføringer og disponeringer		-286 168	415 849



Balanse

Beløp i: NOK	Note	2023	2022
BALANSE - EIENDELER			
Anleggsmidler			
Immaterielle eiendeler			
Varige driftsmidler			
Tomter, bygninger o.a. fast eiendom	2		
Maskiner og anlegg	2		
Skip og flytende installasjoner	2		
Driftsløsøre, inventar o.a. utstyr	2	420 186	476 840
Sum varige driftsmidler		420 186	476 840
Finansielle anleggsmidler			
Investeringer i tilknyttet selskap			15 000
Lån til tilknyttet selskap og felles kontrollert virksomhet			138 000
Investeringer i aksjer og andeler			18 233
Andre langsiktige fordringer	3		
Sum finansielle anleggsmidler			171 233
Sum anleggsmidler		420 186	648 073
Omløpsmidler			
Varer			
Fordringer			
Kundefordringer			183 965
Andre kortsiktige fordringer	3, 4	128 601	56 044
Sum fordringer		128 601	240 009
Investeringer			
Markedsbaserte aksjer		29 550	93 080
Sum investeringer		29 550	93 080
Bankinnskudd, kontanter og lignende			
Bankinnskudd, kontanter o.l.		369 685	484 966
Sum bankinnskudd, kontanter og lignende		369 685	484 966



Balanse

Beløp i: NOK	Note	2023	2022
Sum omløpsmidler		527 836	818 055
SUM EIENDELER		948 022	1 466 128
BALANSE - EGENKAPITAL OG GJELD			
Egenkapital			
Innskutt egenkapital			
Aksjekapital		30 000	30 000
Sum innskutt egenkapital		30 000	30 000
Opptjent egenkapital			
Annen egenkapital		258 643	654 532
Sum opptjent egenkapital		258 643	654 532
Sum egenkapital		288 643	684 532
Gjeld			
Langsiktig gjeld			
Utsatt skatt		82	25 136
Sum avsetninger for forpliktelser		82	25 136
Annen langsiktig gjeld			
Gjeld til kredittinstitusjoner	3	221 230	260 845
Langsiktig konserngjeld	3		
Sum annen langsiktig gjeld		221 230	260 845
Sum langsiktig gjeld		221 312	285 981
Kortsiktig gjeld			
Leverandørgjeld		2 288	5 469
Betalbar skatt			118 872
Skyldig offentlige avgifter		169 654	185 378
Utbytte		109 721	60 000
Annen kortsiktig gjeld		156 403	125 896
Sum kortsiktig gjeld		438 067	495 615
Sum gjeld		659 379	781 596



Balanse

Beløp i: NOK	Note	2023	2022
SUM EGENKAPITAL OG GJELD		948 022	1 466 128



Brønnøysundregistrene

ÅRSREGNSKAP FOR REGNSKAPSÅRET 2023 - GENERELL INFORMASJON

Journalnummer: 2024 538171

Enheten

Organisasjonsnummer: 920 702 600
Organisasjonsform: Aksjeselskap
Foretaksnavn: TITAN INVEST AS
Forretningsadresse: Gamle Vindenesvegen 100
5363 ÅGOTNES

Regnskapsår

Årsregnskapets periode: 01.01.2023 - 31.12.2023

Konsern

Morselskap i konsern: Nei

Regnskapsregler

Regler for små foretak benyttet: Ja
Benyttet ved utarbeidelsen av
årsregnskapet til selskapet: Regnskapslovens alminnelige regler

Årsregnskapet fastsatt av kompetent organ

Bekreftet av representant for selskapet: Geir Ove Nordheim
Dato for fastsettelse av årsregnskapet: 20.06.2024

Revisjon

Selskapet har besluttet at årsregnskapet
ikke skal revideres: Ja
Årsregnskapet er utarbeidet av ekstern
autorisert regnskapsfører: Ja
Ekstern autorisert regnskapsfører har i
løpet av regnskapsåret bistått ved den
løpende regnskapsføringen eller utført
andre tjenester for selskapet enn å
utarbeide årsregnskapet: Ja

Grunnlag for avgivelse

År 2023: Årsregnskap er elektronisk innlevert.
År 2022: Tall er hentet fra elektronisk innlevert årsregnskap fra 2023.

Det er ikke krav til at årsregnskapet m.v. som sendes til Regnskapsregisteret er undertegnet. Kontrollen på at dette er utført ligger hos revisor/enhetens øverste organ. Sikkerheten ivaretas ved at innsender har rolle/rettighet for innsending av årsregnskapet via Altinn, og ved at det bekreftes at årsregnskapet er fastsatt av kompetent organ.

Brønnøysundregistrene, 24.06.2024

Brønnøysundregistrene
Postadresse: Postboks 900, 8910 Brønnøysund
Telefon: 75 00 75 00
E-post: firmapost@brreg.no Internett: www.brreg.no
Organisasjonsnummer: 974 760 673



Organisasjonsnr: 920 702 600
TITAN INVEST AS

RESULTATREGNSKAP

Beløp i: NOK	Note	2023	2022
RESULTATREGNSKAP			
Inntekter			
Salgsinntekt		1 684 729	1 778 529
Sum inntekter		1 684 729	1 778 529
Kostnader			
Lønnskostnad	1	1 620 107	1 186 330
Avskrivning av driftsmidler og immaterielle eiendeler	2	56 654	56 654
Annen driftskostnad		119 352	133 595
Sum kostnader		1 796 114	1 376 579
Driftsresultat		-111 385	401 950
Finansinntekter og finanskostnader			
Annen renteinntekt		181	321
Annen finansinntekt		58 920	213 975
Sum finansinntekter		59 101	214 295
Verdireduksjon markedsbaserte omløpsmidler		29	27 720
Nedskrivning av andre finansielle anleggsmidler		189 233	
Annen rentekostnad		14 226	6 929
Annen finanskostnad		55 450	39 396
Sum finanskostnader		258 938	74 045
Netto finans		-199 837	140 250
Ordinært resultat før skattekostnad		-311 222	542 200
Skattekostnad på resultat		-25 054	126 351
Ordinært resultat etter skattekostnad		-286 168	415 849
Årsresultat		-286 168	415 849
Årsresultat etter minoritetsinteresser		-286 168	415 849
Totalresultat		-286 168	415 849
Overføringer og disponeringer			
Ordinært utbytte			60 000
Tilleggsutbytte		109 721	120 000
Avsatt til annen egenkapital		-395 889	235 849



Sum overføringer og
disponeringer

-286 168

415 849



Organisasjonsnr: 920 702 600
TITAN INVEST AS

BALANSE

Beløp i: NOK	Note	2023	2022
BALANSE - EIENDELER			
Anleggsmidler			
Immaterielle eiendeler			
Varige driftsmidler			
Tomter, bygninger o.a. fast eiendom			
	2		
Maskiner og anlegg			
	2		
Skip og flytende installasjoner			
	2		
Driftsløsøre, inventar o. a. utstyr			
	2	420 186	476 840
Sum varige driftsmidler		420 186	476 840
Finansielle anleggsmidler			
Investeringer i tilknyttet selskap			
			15 000
Lån til tilknyttet selskap og felles kontrollert virksomhet			
			138 000
Investeringer i aksjer og andeler			
			18 233
Andre langsiktige fordringer			
	3		
Sum finansielle anleggsmidler			171 233
Sum anleggsmidler		420 186	648 073
Omløpsmidler			
Varer			
Fordringer			
Kundefordringer			
			183 965
Andre kortsiktige fordringer			
	3, 4	128 601	56 044
Sum fordringer		128 601	240 009
Investeringer			
Markedsbaserte aksjer			
		29 550	93 080
Sum investeringer		29 550	93 080
Bankinnskudd, kontanter og lignende			
Bankinnskudd, kontanter o. l.			
		369 685	484 966
Sum bankinnskudd, kontanter og lignende		369 685	484 966



Sum omløpsmidler	527 836	818 055
SUM EIENDELER	948 022	1 466 128
BALANSE - EGENKAPITAL OG GJELD		
Egenkapital		
Innskutt egenkapital		
Aksjekapital	30 000	30 000
Sum innskutt egenkapital	30 000	30 000
Opptjent egenkapital		
Annen egenkapital	258 643	654 532
Sum opptjent egenkapital	258 643	654 532
Sum egenkapital	288 643	684 532
Gjeld		
Langsiktig gjeld		
Utsatt skatt	82	25 136
Sum avsetninger for forpliktelseser	82	25 136
Annen langsiktig gjeld		
Gjeld til kredittinstitusjoner	221 230	260 845
Langsiktig konserngjeld	3	3
Sum annen langsiktig gjeld	221 230	260 845
Sum langsiktig gjeld	221 312	285 981
Kortsiktig gjeld		
Leverandørgjeld	2 288	5 469
Betalbar skatt		118 872
Skyldig offentlige avgifter	169 654	185 378
Utbytte	109 721	60 000
Annen kortsiktig gjeld	156 403	125 896
Sum kortsiktig gjeld	438 067	495 615
Sum gjeld	659 379	781 596
SUM EGENKAPITAL OG GJELD	948 022	1 466 128



Organisasjonsnr: 920 702 600
TITAN INVEST AS

NOTEOPPLYSNINGER - SELSKAP - alle poster oppgitt i hele tall

Note

Antall årsverk i regnskapsåret
1.00

Sum Beløp

Balanseført verdi 31.12. Varige driftsmidler Immaterielle eiend.

Konsernregnskap

Morselskapet sitt navn

Forretningskontor for morselskapet

Begrunnelse for at datterselskap er utelatt fra konsolideringen

Samlet beløp - tilknyttet selskap Årets Fjorårets

Samlet beløp - foretak i samme konsern Årets Fjorårets

Samlet beløp - foretak i samme konsern Årets Fjorårets

Samlet beløp - felles kontrollert virksomhet Årets Fjorårets

Pantstillelse Beløp

Beholdning av egne aksjer Antall Pålydende Andel av aksjek.



Årsregnskap 2023 Titan Invest AS

Resultatregnskap
Balanse
Noter til regnskapet

Org.nr.: 920 702 600



Resultatregnskap

Titan Invest AS

	Note	2023	2022
Salgsinntekt		1 684 729	1 778 529
Sum driftsinntekter		1 684 729	1 778 529
Lønnskostnad	1	1 620 107	1 186 330
Avskrivning av driftsmidler og immaterielle eiendeler	2	56 654	56 654
Annen driftskostnad		119 352	133 595
Sum driftskostnader		1 796 114	1 376 579
Driftsresultat		-111 385	401 950
Finansinntekter og finanskostnader			
Annen renteinntekt		181	321
Annen finansinntekt		58 920	213 975
Verdireduksjon markedsbaserte omløpsmidler		29	27 720
Nedskrivning av andre finansielle anleggsmidler		189 233	0
Annen rentekostnad		14 226	6 929
Annen finanskostnad		55 450	39 396
Resultat av finansposter		-199 837	140 250
Resultat før skattekostnad		-311 222	542 200
Skattekostnad på resultat		-25 054	126 351
Årsresultat		-286 168	415 849
Overføringer			
Avsatt til utbytte		0	60 000
Tilleggsutbytte		109 721	120 000
Avsatt til annen egenkapital		-395 889	235 849
Sum overføringer		-286 168	415 849



Balanse

Titan Invest AS

Eiendeler	Note	2023	2022
Anleggsmidler			
Varige driftsmidler			
Driftsløsøre, inventar o.a. utstyr	2	420 186	476 840
Sum varige driftsmidler		420 186	476 840
Finansielle anleggsmidler			
Investeringer i tilknyttet selskap		0	15 000
Lån til tilknyttet selskap og felles kontrollert virksomhet		0	138 000
Investeringer i aksjer og andeler		0	18 233
Sum finansielle anleggsmidler		0	171 233
Sum anleggsmidler		420 186	648 073
Omløpsmidler			
Fordringer			
Kundefordringer		0	183 965
Andre kortsiktige fordringer	3, 4	128 601	56 044
Sum fordringer		128 601	240 009
Investeringer			
Markedsbaserte aksjer		29 550	93 080
Sum investeringer		29 550	93 080
Bankinnskudd, kontanter o.l.		369 685	484 966
Sum omløpsmidler		527 836	818 055
Sum eiendeler		948 022	1 466 128



Balanse

Titan Invest AS

Egenkapital og gjeld	Note	2023	2022
Egenkapital			
Innskutt egenkapital			
Aksjekapital		30 000	30 000
Sum innskutt egenkapital		30 000	30 000
Opptjent egenkapital			
Annen egenkapital		258 643	654 532
Sum opptjent egenkapital		258 643	654 532
Sum egenkapital		288 643	684 532
Gjeld			
Avsetning for forpliktelser			
Utsatt skatt		82	25 136
Sum avsetning for forpliktelser		82	25 136
Annen langsiktig gjeld			
Gjeld til kredittinstitusjoner	3	221 230	260 845
Sum annen langsiktig gjeld		221 230	260 845
Kortsiktig gjeld			
Leverandørgjeld		2 288	5 469
Betalbar skatt		0	118 872
Skyldig offentlige avgifter		169 654	185 378
Utbytte		109 721	60 000
Annen kortsiktig gjeld		156 403	125 896
Sum kortsiktig gjeld		438 067	495 615
Sum gjeld		659 379	781 596
Sum egenkapital og gjeld		948 022	1 466 128

Sotra, 20.06.2024
Styret i Titan Invest AS

Geir Ove Nordheim
styreleder

Titan Invest AS

Side 4



Regnskapsprinsipper

Årsregnskapet er satt opp i samsvar med regnskapsloven og NRS 8 - God regnskapsskikk for små foretak.

Skatt

Skattekostnaden i resultatregnskapet omfatter både periodens betalbare skatt og endring i utsatt skatt. Utsatt skatt er beregnet med 22 % på grunnlag av de midlertidige forskjeller som eksisterer mellom regnskapsmessige og skattemessige verdier, samt ligningsmessig underskudd til fremføring ved utgangen av regnskapsåret. Skatteøkende og skattereduserende midlertidige forskjeller som reverserer eller kan reverseres i samme periode er utlignet og nettoført.

Klassifisering og vurdering av anleggsmidler

Anleggsmidler omfatter eiendeler bestemt til varig eie og bruk. Anleggsmidler er vurdert til anskaffelseskost. Varige driftsmidler balanseføres og avskrives over driftsmidlets økonomiske levetid. Avskrivningsperioden for fast eiendom anskaffet etter 2009 er dekomponert i en del som gjelder råbygget og en del som gjelder faste tekniske installasjoner. Varige driftsmidler nedskrives til gjenvinnbart beløp ved verdifall som forventes ikke å være forbigående. Gjenvinnbart beløp er det høyeste av netto salgsverdi og verdi i bruk. Verdi i bruk er nåverdi av fremtidige kontantstrømmer knyttet til eiendelen. Nedskrivningen reverseres når grunnlaget for nedskrivningen ikke lenger er til stede.

Klassifisering og vurdering av omløpsmidler

Omløpsmidler og kortsiktig gjeld omfatter normalt poster som forfaller til betaling innen ett år etter balansedagen, samt poster som knytter seg til varekretsløpet. Omløpsmidler vurderes til laveste verdi av anskaffelseskost og virkelig verdi.

Fordringer

Kundefordringer og andre fordringer oppføres til pålydende etter fradrag for avsetning til forventet tap. Avsetning til tap gjøres på grunnlag av en individuell vurdering av de enkelte fordringene.

Note 1 Lønnskostnader og antall årsverk

Lønnskostnader

	2023	2022
Lønninger	1 274 744	958 940
Arbeidsgiveravgift	246 597	162 708
Pensjonskostnader	93 167	61 465
Andre ytelser	5 600	3 218
Sum	1 620 107	1 186 331

Selskapet har i 2023 sysselsatt 1 årsverk.



Note 2 Anleggsmidler

	Driftsløsøre, inventar ol.	Sum
Anskaffelseskost pr. 01.01.23	566 542	566 542
= Anskaffelseskost 31.12.23	566 542	566 542
Akkumulerte avskrivninger 31.12.23	146 356	146 356
= Bokført verdi 31.12.23	420 186	420 186
Årets ordinære avskrivninger	56 654	56 654
Økonomisk levetid	10 år	

Note 3 Fordringer og gjeld

	2023	2022
Fordringer med forfall senere enn ett år		
Andre langsiktige fordringer	0	138 000
Sum	0	138 000

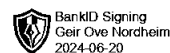
Andre langsiktige fordringer mot datterselskap og tilknyttet selskap er nedskrevet i 2023 på grunn av risiko for tap.

Langsiktig gjeld med forfall senere enn 5 år

Gjeld til kredittinstitusjoner	21 572	63 681
Sum	21 572	63 681
Gjeld sikret ved pant	221 230	260 845
Pantsatte eiendeler:		
Driftsmidler	420 186	476 840
Sum	420 186	476 840

Note 4 Lån og sikkerhetsstillelse til ledende personer

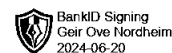
Selskapet har en fordring på eier på kr 109.721 som vil bli oppgjort med avsatt tilleggsutbytte. Fordringen er ikke renteberegnet.



Årsregnskap 2023 Titan Invest AS

Resultatregnskap
Balanse
Noter til regnskapet

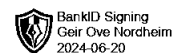
Org.nr.: 920 702 600



Resultatregnskap

Titan Invest AS

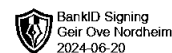
	Note	2023	2022
Salgsinntekt		1 684 729	1 778 529
Sum driftsinntekter		1 684 729	1 778 529
Lønnskostnad	1	1 620 107	1 186 330
Avskrivning av driftsmidler og immaterielle eiendeler	2	56 654	56 654
Annen driftskostnad		119 352	133 595
Sum driftskostnader		1 796 114	1 376 579
Driftsresultat		-111 385	401 950
Finansinntekter og finanskostnader			
Annen renteinntekt		181	321
Annen finansinntekt		58 920	213 975
Verdireduksjon markedsbaserte omløpsmidler		29	27 720
Nedskrivning av andre finansielle anleggsmidler		189 233	0
Annen rentekostnad		14 226	6 929
Annen finanskostnad		55 450	39 396
Resultat av finansposter		-199 837	140 250
Resultat før skattekostnad		-311 222	542 200
Skattekostnad på resultat		-25 054	126 351
Årsresultat		-286 168	415 849
Overføringer			
Avsatt til utbytte		0	60 000
Tilleggsutbytte		109 721	120 000
Avsatt til annen egenkapital		-395 889	235 849
Sum overføringer		-286 168	415 849



Balanse

Titan Invest AS

Eiendeler	Note	2023	2022
Anleggsmidler			
Varige driftsmidler			
Driftsløsøre, inventar o.a. utstyr	2	420 186	476 840
Sum varige driftsmidler		420 186	476 840
Finansielle anleggsmidler			
Investeringer i tilknyttet selskap		0	15 000
Lån til tilknyttet selskap og felles kontrollert virksomhet		0	138 000
Investeringer i aksjer og andeler		0	18 233
Sum finansielle anleggsmidler		0	171 233
Sum anleggsmidler		420 186	648 073
Omløpsmidler			
Fordringer			
Kundefordringer		0	183 965
Andre kortsiktige fordringer	3, 4	128 601	56 044
Sum fordringer		128 601	240 009
Investeringer			
Markedsbaserte aksjer		29 550	93 080
Sum investeringer		29 550	93 080
Bankinnskudd, kontanter o.l.		369 685	484 966
Sum omløpsmidler		527 836	818 055
Sum eiendeler		948 022	1 466 128



Balanse

Titan Invest AS

Egenkapital og gjeld	Note	2023	2022
Egenkapital			
Innskutt egenkapital			
Aksjekapital		30 000	30 000
Sum innskutt egenkapital		30 000	30 000
Opptjent egenkapital			
Annen egenkapital		258 643	654 532
Sum opptjent egenkapital		258 643	654 532
Sum egenkapital		288 643	684 532
Gjeld			
Avsetning for forpliktelser			
Utsatt skatt		82	25 136
Sum avsetning for forpliktelser		82	25 136
Annen langsiktig gjeld			
Gjeld til kredittinstitusjoner	3	221 230	260 845
Sum annen langsiktig gjeld		221 230	260 845
Kortsiktig gjeld			
Leverandørgjeld		2 288	5 469
Betalbar skatt		0	118 872
Skyldig offentlige avgifter		169 654	185 378
Utbytte		109 721	60 000
Annen kortsiktig gjeld		156 403	125 896
Sum kortsiktig gjeld		438 067	495 615
Sum gjeld		659 379	781 596
Sum egenkapital og gjeld		948 022	1 466 128

Sotra
Styret i Titan Invest AS

Geir Ove Nordheim
styreleder

Titan Invest AS

Side 4



Regnskapsprinsipper

Årsregnskapet er satt opp i samsvar med regnskapsloven og NRS 8 - God regnskapsskikk for små foretak.

Skatt

Skattekostnaden i resultatregnskapet omfatter både periodens betalbare skatt og endring i utsatt skatt. Utsatt skatt er beregnet med 22 % på grunnlag av de midlertidige forskjeller som eksisterer mellom regnskapsmessige og skattemessige verdier, samt ligningsmessig underskudd til fremføring ved utgangen av regnskapsåret. Skatteøkende og skattereduserende midlertidige forskjeller som reverserer eller kan reverseres i samme periode er utlignet og nettoført.

Klassifisering og vurdering av anleggsmidler

Anleggsmidler omfatter eiendeler bestemt til varig eie og bruk. Anleggsmidler er vurdert til anskaffelseskost. Varige driftsmidler balanseføres og avskrives over driftsmidlets økonomiske levetid. Avskrivningsperioden for fast eiendom anskaffet etter 2009 er dekomponert i en del som gjelder råbygget og en del som gjelder faste tekniske installasjoner. Varige driftsmidler nedskrives til gjenvinnbart beløp ved verdifall som forventes ikke å være forbigående. Gjenvinnbart beløp er det høyeste av netto salgsverdi og verdi i bruk. Verdi i bruk er nåverdi av fremtidige kontantstrømmer knyttet til eiendelen. Nedskrivningen reverseres når grunnlaget for nedskrivningen ikke lenger er til stede.

Klassifisering og vurdering av omløpsmidler

Omløpsmidler og kortsiktig gjeld omfatter normalt poster som forfaller til betaling innen ett år etter balansedagen, samt poster som knytter seg til varekretsløpet. Omløpsmidler vurderes til laveste verdi av anskaffelseskost og virkelig verdi.

Fordringer

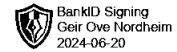
Kundefordringer og andre fordringer oppføres til pålydende etter fradrag for avsetning til forventet tap. Avsetning til tap gjøres på grunnlag av en individuell vurdering av de enkelte fordringene.

Note 1 Lønnskostnader og antall årsverk

Lønnskostnader

	2023	2022
Lønninger	1 274 744	958 940
Arbeidsgiveravgift	246 597	162 708
Pensjonskostnader	93 167	61 465
Andre ytelser	5 600	3 218
Sum	1 620 107	1 186 331

Selskapet har i 2023 sysselsatt 1 årsverk.



Note 2 Anleggsmidler

	Driftsløsøre, inventar ol.	Sum
Anskaffelseskost pr. 01.01.23	566 542	566 542
= Anskaffelseskost 31.12.23	566 542	566 542
Akkumulerte avskrivninger 31.12.23	146 356	146 356
= Bokført verdi 31.12.23	420 186	420 186
Årets ordinære avskrivninger	56 654	56 654
Økonomisk levetid	10 år	

Note 3 Fordringer og gjeld

	2023	2022
Fordringer med forfall senere enn ett år		
Andre langsiktige fordringer	0	138 000
Sum	0	138 000

Andre langsiktige fordringer mot datterselskap og tilknyttet selskap er nedskrevet i 2023 på grunn av risiko for tap.

Langsiktig gjeld med forfall senere enn 5 år

Gjeld til kredittinstitusjoner	21 572	63 681
Sum	21 572	63 681
Gjeld sikret ved pant	221 230	260 845
Pantsatte eiendeler:		
Driftsmidler	420 186	476 840
Sum	420 186	476 840

Note 4 Lån og sikkerhetsstillelse til ledende personer

Selskapet har en fordring på eier på kr 109.721 som vil bli oppgjort med avsatt tilleggsutbytte. Fordringen er ikke renteberegnet.