



## ÅRSREGNSKAPET FOR REGNSKAPSÅRET 2016 - GENERELL INFORMASJON

### Enheten

Organisasjonsnummer: 912 625 508  
Organisasjonsform: Aksjeselskap  
Foretaksnavn: PATOGEN HOLDING AS  
Forretningsadresse: Rasmus Rønnebergs gate 21  
6002 ÅLESUND

### Regnskapsår

Årsregnskapets periode: 01.01.2016 - 31.12.2016

### Konsern

Morselskap i konsern: Ja  
Konsernregnskap lagt ved: Nei

### Regnskapsregler

Regler for små foretak benyttet: Ja  
Benyttet ved utarbeidelsen av årsregnskapet til selskapet: Regnskapslovens alminnelige regler

### Årsregnskapet fastsatt av kompetent organ

Bekreftet av representant for selskapet: Magnus Devold  
Dato for fastsettelse av årsregnskapet: 23.06.2017

### Grunnlag for avgivelse

År 2016: Årsregnskapet er elektronisk innlevert  
År 2015: Tall er hentet fra elektronisk innlevert årsregnskap fra 2016

*Det er ikke krav til at årsregnskapet m.v. som sendes til Regnskapsregisteret er undertegnet. Kontrollen på at dette er utført ligger hos revisor/enhetens øverste organ. Sikkerheten ivaretas ved at innsender har rolle/rettighet for innsending av årsregnskapet via Altinn, og ved at det bekreftes at årsregnskapet er fastsatt av kompetent organ.*

Brønnøysundregistrene, 07.10.2019



## Resultatregnskap

Beløp i: NOK	Note	2016	2015
<b>RESULTATREGNSKAP</b>			
<b>Inntekter</b>			
Salgsinntekt		6 574 606	7 746 283
<b>Sum inntekter</b>		<b>6 574 606</b>	<b>7 746 283</b>
<b>Kostnader</b>			
Lønnskostnad	3	2 757 972	2 234 865
Annen driftskostnad	3	670 593	1 068 563
<b>Sum kostnader</b>		<b>3 428 565</b>	<b>3 303 428</b>
<b>Driftsresultat</b>		<b>3 146 041</b>	<b>4 442 855</b>
<b>Finansinntekter og finanskostnader</b>			
Annen finansinntekt		9 277	15 010 449
<b>Sum finansinntekter</b>		<b>9 277</b>	<b>15 010 449</b>
Rentekostnad til foretak i samme konsern			875 159
Annen finanskostnad		422 106	157 547
<b>Sum finanskostnader</b>		<b>422 106</b>	<b>1 032 706</b>
<b>Netto finans</b>		<b>-412 829</b>	<b>13 977 743</b>
<b>Ordinært resultat før skattekostnad</b>		<b>2 733 212</b>	<b>18 420 598</b>
Skattekostnad på ordinært resultat	6	753 930	715 519
<b>Ordinært resultat etter skattekostnad</b>		<b>1 979 282</b>	<b>17 705 079</b>
<b>Årsresultat</b>		<b>1 979 282</b>	<b>17 705 079</b>
<b>Overføringer og disponeringer</b>			
Overføringer annen egenkapital	8	1 979 282	17 705 079
<b>Sum overføringer og disponeringer</b>		<b>1 979 282</b>	<b>17 705 079</b>



### Balanse

Beløp i: NOK	Note	2016	2015
<b>BALANSE - EIENDELER</b>			
<b>Anleggsmidler</b>			
<b>Immaterielle eiendeler</b>			
<b>Finansielle anleggsmidler</b>			
Investering i datterselskap	4	24 940 000	25 057 664
<b>Sum finansielle anleggsmidler</b>		<b>24 940 000</b>	<b>25 057 664</b>
<b>Sum anleggsmidler</b>		<b>24 940 000</b>	<b>25 057 664</b>
<b>Omløpsmidler</b>			
<b>Varer</b>			
<b>Fordringer</b>			
Kundefordringer	5		1 150 784
Andre fordringer	5	256 858	5 427 699
<b>Sum fordringer</b>		<b>256 858</b>	<b>6 578 483</b>
<b>Bankinnskudd, kontanter og lignende</b>			
<b>Sum bankinnskudd, kontanter og lignende</b>	2	<b>2 502 375</b>	<b>1 129 750</b>
<b>Sum omløpsmidler</b>		<b>2 759 233</b>	<b>7 708 233</b>
<b>SUM EIENDELER</b>		<b>27 699 233</b>	<b>32 765 897</b>
<b>BALANSE - EGENKAPITAL OG GJELD</b>			
<b>Egenkapital</b>			
<b>Innskutt egenkapital</b>			
Aksjekapital	8, 9	95 320	95 320
Overkurs	8		-10 000
<b>Sum innskutt egenkapital</b>		<b>95 320</b>	<b>85 320</b>
<b>Opptjent egenkapital</b>			
Annen egenkapital	8	19 130 569	17 161 287



## Balanse

<b>Beløp i: NOK</b>	<b>Note</b>	<b>2016</b>	<b>2015</b>
<b>Sum opptjent egenkapital</b>		<b>19 130 569</b>	<b>17 161 287</b>
<b>Sum egenkapital</b>		<b>19 225 889</b>	<b>17 246 607</b>
<b>Gjeld</b>			
<b>Langsiktig gjeld</b>			
<b>Annen langsiktig gjeld</b>			
Gjeld til kredittinstitusjoner	7	7 500 000	9 500 000
<b>Sum annen langsiktig gjeld</b>		<b>7 500 000</b>	<b>9 500 000</b>
<b>Sum langsiktig gjeld</b>		<b>7 500 000</b>	<b>9 500 000</b>
<b>Kortsiktig gjeld</b>			
Gjeld til kredittinstitusjoner			251 312
Leverandørgjeld	5	8 511	271 622
Betalbar skatt	6	714 709	676 298
Skyldige offentlige avgifter		29 689	520 841
Annen kortsiktig gjeld	5	220 435	4 299 217
<b>Sum kortsiktig gjeld</b>		<b>973 344</b>	<b>6 019 290</b>
<b>Sum gjeld</b>		<b>8 473 344</b>	<b>15 519 290</b>
<b>SUM EGENKAPITAL OG GJELD</b>		<b>27 699 233</b>	<b>32 765 897</b>
<b>POSTER UTENOM BALANSEN</b>			
Garantistillelser		0	0
Pantstillelser		0	0



**Patogen Holding AS**

---

## **Årsrapport for 2016**

**Årsberetning**

**Årsregnskap**

- Resultatregnskap
- Balanse
- Noter

**Revisjonsberetning**



## ÅRSBERETNING 2016 FOR PATOGEN HOLDING AS

### Selskapets virksomhet

Selskapets virksomhet drives i Ålesund kommune i Møre og Romsdal. Hovedaktiviteten er forretningsutvikling innen bioteknologi, konsulenttjenester, forskning og alt som står i forbindelse med dette, herunder investering i andre selskaper og fast eiendom.

I 2015 ansatte selskapet to personer innenfor FoU og forretningsutvikling. I januar 2016 ble det ytterligere ansatt en person. Fra og med september ble de ansatte flyttet til datterselskapet PatoGen Analyse og det var ingen ansatte i PatoGen Holding ved utgangen av 2016.

Selskapet endret 7. februar navn fra PatoGen AS til PatoGen Holding AS.

### Resultat, finansiering og likviditet

Omsetningen i selskapet var kr 6 574 606 i 2016, mot kr 7 746 283 i 2015. Selskapet hadde et resultat etter skatt på kr 1 979 282 i 2016 mot kr 17 705 079 i 2015. Summen av egenkapital og gjeld ved utgangen av 2016 var kr 27 699 233 sammenlignet med kr 32 765 897 i 2015. Egenkapitalandelen pr. 31.12.2016 var 69 prosent.

Årets overskudd på kr 1 979 282 foreslås disponert ved at det i sin helhet overføres til annen egenkapital.

Selskapets likvide midler er innskudd i norske banker, og vi anser den finansielle risiko for å være lav.

Styret mener at årsregnskapet gir et rettvisst bilde av PatoGen Holding AS sine eiendeler og gjeld, finansielle stilling og resultat.

Det har ikke funnet sted vesentlige forhold av betydning for vurderingen av selskapets lønnsomhet og drift etter regnskapsårets avslutning. Framtidsutsiktene ansees som gode.

### Arbeidsmiljø, personale og likestilling

Ved utgangen av året hadde selskapet 0 ansatte, men det har gjennom året vært tre årsverk i selskapet. Det har ikke vært noen alvorlige skader på eget eller annet personell i arbeid for selskapet.

Sykefraværet for selskapets ansatte i 2016 var 0 %. Arbeidsmiljøet betraktes som godt.

Selskapets styre består av to menn og en kvinne.

### Forsknings- og utviklingsaktiviteter

Selskapet har ikke hatt forsknings- og utviklingskostnader i 2016.



**Ytre miljø**

Selskapets forurensar ikke det ytre miljø.


**Fortsatt drift**

Selskapets drift har en positiv utvikling, og styret bekrefter at forutsetningene om fortsatt drift derfor er til stede. Årsregnskapet for 2016 er satt opp under denne forutsetningen.


Ålesund, 5. april 2017

I styret for PatoGen Holding AS


Sign.




Øyvind Tørlen  
Styrets leder



Helge Karstein Moen  
Styremedlem



Benedicte H. Fossum  
Styremedlem



Jørn Ulheim  
Administrerende direktør



## Patogen Holding AS

### Resultatregnskap

	Note	2016	2015
<b>Driftsinntekter</b>			
Salgsinntekt		6 574 606	7 746 283
<b>Driftskostnader</b>			
Lønnskostnad	3	2 757 972	2 234 865
Annen driftskostnad	3	670 593	1 068 563
Sum driftskostnader		3 428 565	3 303 428
Driftsresultat		3 146 041	4 442 855
<b>Finansinntekter og finanskostnader</b>			
Annen finansinntekt		9 277	15 010 449
Rentekostnad til foretak i samme konsern		0	875 159
Annen finanskostnad		422 106	157 547
Netto finansposter		-412 829	13 977 743
Ordinært resultat før skattekostnad		2 733 212	18 420 598
Skattekostnad på ordinært resultat	6	753 930	715 519
<b>Årsresultat</b>		<b>1 979 282</b>	<b>17 705 079</b>
<b>Overføringer og disponeringer</b>			
Overføringer annen egenkapital	8	1 979 282	17 705 079



## Patogen Holding AS

---

### Balanse pr. 31. desember

	Note	2016	2015
<b>Anleggsmidler</b>			
<i>Finansielle anleggsmidler</i>			
Investeringer i datterselskap	4	<u>24 940 000</u>	<u>25 057 664</u>
Sum finansielle anleggsmidler		<u>24 940 000</u>	<u>25 057 664</u>
Sum anleggsmidler		<u>24 940 000</u>	<u>25 057 664</u>
<b>Omløpsmidler</b>			
<i>Fordringer</i>			
Kundefordringer	5	0	1 150 784
Andre fordringer	5	<u>256 858</u>	<u>5 427 699</u>
Sum fordringer		<u>256 858</u>	<u>6 578 483</u>
Bankinnskudd, kontanter og lignende	2	<u>2 502 375</u>	<u>1 129 750</u>
Sum omløpsmidler		<u>2 759 233</u>	<u>7 708 233</u>
Sum eiendeler		<u>27 699 233</u>	<u>32 765 897</u>





## Patogen Holding AS


### Balanse pr. 31. desember

	Note	2016	2015
<b>Egenkapital</b>			
<i>Innskutt egenkapital</i>			
Aksjekapital	8, 9	95 320	95 320
Overkurs	8	0	-10 000
Sum innskutt egenkapital		<u>95 320</u>	<u>85 320</u>
<i>Opptjent egenkapital</i>			
Annen egenkapital	8	<u>19 130 569</u>	<u>17 161 287</u>
Sum opptjent egenkapital		<u>19 130 569</u>	<u>17 161 287</u>
Sum egenkapital		<u>19 225 889</u>	<u>17 246 607</u>
<b>Gjeld</b>			
<i>Annen langsiktig gjeld</i>			
Gjeld til kredittinstitusjoner	7	<u>7 500 000</u>	<u>9 500 000</u>
Sum annen langsiktig gjeld		<u>7 500 000</u>	<u>9 500 000</u>
<i>Kortsiktig gjeld</i>			
Gjeld til kredittinstitusjoner		0	251 312
Leverandørgjeld		8 511	271 622
Betalbar skatt	6	714 709	676 298
Skyldige offentlige avgifter		29 689	520 841
Annen kortsiktig gjeld	5	<u>220 435</u>	<u>4 299 217</u>
Sum kortsiktig gjeld		<u>973 344</u>	<u>6 019 290</u>
Sum gjeld		<u>8 473 344</u>	<u>15 519 290</u>
Sum egenkapital og gjeld		<u>27 699 233</u>	<u>32 765 897</u>

31. desember 2016  
Ålesund, 5. april 2017

  
Øyvind Førlén  
styreleder

  
Helge Karstein Moen  
styremedlem

  
Benedicte Heidenreich Fossum  
styremedlem



## Patogen Holding AS

---

### Noter til regnskapet for 2016

#### Note 1 - Regnskapsprinsipper

Årsregnskapet er satt opp i samsvar med regnskapslovens bestemmelser og god regnskapsskikk for små foretak.

Selskapet har 7. februar 2017 endret navn fra Patogen AS til Patogen Holding AS.

#### *Konsernregnskap*

Patogen Holding AS utarbeider ikke konsernregnskap ihht. regnskapsloven § 3-2, da Patogen Holding AS inklusive datterselskap er definert som små foretak.

#### *Datterselskap*

Datterselskapet og tilknyttede selskaper vurderes etter kostmetoden i selskapsregnskapet. Investeringen er vurdert til anskaffelseskost for aksjene med mindre nedskrivning har vært nødvendig. Det er foretatt nedskrivning til virkelig verdi når verdifall skyldes årsaker som ikke kan antas å være forbigående og det må anses nødvendig etter god regnskapsskikk. Nedskrivninger er reversert når grunnlaget for nedskrivning ikke lenger er til stede.

Utbytte og andre utdelinger er inntektsført samme år som det er avsatt i datterselskapet. Overstiger utbytte andel av tilbakeholdt resultat etter kjøpet, representerer den overskytende del tilbakebetaling av investert kapital, og utdelingene er fratrukket investeringens verdi i balansen.

#### *Salgsinntekter*

Inntektsføring ved salg av varer skjer på leveringstidspunktet. Tjenester inntektsføres i takt med utførelsen. Andelen av salgsinntekter som knytter seg til fremtidige serviceytelser balanseføres som uopptjent inntekt ved salget, og inntektsføres deretter i takt med levering av ytelsene.

#### *Klassifisering og vurdering av balanseposter*

Omløpsmidler og kortsiktig gjeld omfatter poster som forfaller til betaling innen ett år etter balansedagen, samt poster som knytter seg til varekretsløpet. Øvrige poster er klassifisert som anleggsmiddel/langsiktig gjeld. Omløpsmidler vurderes til laveste av anskaffelseskost og virkelig verdi. Kortsiktig gjeld balanseføres til nominelt beløp på etableringstidspunktet.

Anleggsmidler vurderes til anskaffelseskost, men nedskrives til virkelig verdi ved verdifall som ikke forventes å være forbigående. Anleggsmidler med begrenset økonomisk levetid avskrives planmessig. Langsiktig gjeld balanseføres til nominelt beløp på etableringstidspunktet.

#### *Fordringer*

Kundefordringer og andre fordringer er oppført i balansen til pålydende etter fradrag for avsetning til forventet tap. Avsetning til tap gjøres på grunnlag av individuelle vurderinger av de enkelte fordringene. I tillegg gjøres det for øvrige kundefordringer en uspesifisert avsetning for å dekke antatt tap.

#### *Forskning og utvikling*

Utgifter til forskning og utvikling balanseføres i den grad det kan identifiseres en fremtidig økonomisk fordel knyttet til utvikling av en identifiserbar immaterielle eiendeler. I motsatt fall kostnadsføres slike utgifter løpende. Balanseført forskning og utvikling avskrives lineært over økonomisk levetid.

#### *Skatter*

Skattekostnaden i resultatregnskapet omfatter både periodens betalbare skatt og endring i utsatt skatt. Utsatt skatt er beregnet med 24 % (25 % i 2015) på grunnlag av de midlertidige forskjeller som eksisterer mellom regnskapsmessige og skattemessige verdier, samt ligningsmessig underskudd til fremføring ved utgangen av regnskapsåret. Skatteøkende og skattereduserende midlertidige forskjeller som reverserer eller kan reversere i samme periode er utlignet og nettoført. Netto utsatt skattefordel balanseføres i den grad det er sannsynlig at denne kan bli nyttegjort.



## Patogen Holding AS

---

### Noter til regnskapet for 2016

#### Note 2 - Bankinnskudd

	<b>2016</b>
Bundne skattetrekksmidler utgjør	195

#### Note 3 - Lønnskostnader, antall ansatte, lån til ansatte og godtgjørelse til revisor

<i>Lønnskostnader</i>	<b>2016</b>	<b>2015</b>
Lønninger	1 903 670	1 805 161
Arbeidsgiveravgift	327 552	275 953
Pensjonskostnader	59 057	44 710
Andre ytelser	467 693	109 042
Sum	<u>2 757 972</u>	<u>2 234 866</u>

Selskapet har i regnskapsåret 2016 sysselsatt totalt 3 årsverk. Fra og med 01.09.2016 er selskapets ansatte overført til datterselskapet Patogen Analyse AS.

Selskapets pensjonsordninger tilfredsstiller kravene ihht. lov om obligatorisk tjenestepensjon.

#### *Ytelser til ledende personer*

	Daglig leder	Styret
Lønn	718 297	250 000
Annen godtgjørelse	47 854	0

Selskapet har hatt daglig leder i perioden 01.01.2016 til 01.09.2016.

<i>Godtgjørelse til revisor er fordelt på følgende:</i>	<b>2016</b>
Revisjon	25 000
Andre tjenester	18 383

Merverdiavgift er ikke inkludert i revisjonshonoraret.



## Patogen Holding AS

### Noter til regnskapet for 2016

#### Note 4 - Datterselskap, tilknyttet selskap m v

Selskap	Anskaffelses- år	Kontor	Eier- andel	Stemme- andel	Resultat 2016	Egenkapital pr. 31.12	Bokført verdi pr. 31.12
Patogen Analyse AS	2006	Ålesund	100 %	100 %	7 461 712	19 634 555	24 910 000
Patogen Eiendom AS	2014	Ålesund	100 %	100 %	-221 729	30 000	30 000
Sum					7 239 983	19 664 555	24 940 000

#### Note 5 - Mellomværende med selskap i samme konsern og tilknyttet selskap

<i>Fordringer</i>	2016	2015
Fordring datterselskap	245 275	5 395 016
Kundefordringer i samme konsern	0	1 150 784
Sum	245 275	6 545 800

<i>Gjeld</i>	2016	2015
Lån fra eierselskap	0	1 937 580

#### Note 6 - Skatt

<i>Årets skattekostnad fordeler seg på:</i>	2016	2015
Betalbar skatt	714 709	715 519
Korreksjon feil i fjor	39 221	0
Årets totale skattekostnad	753 930	715 519

<i>Beregning av årets skattegrunnlag:</i>	2016	2015
Ordinært resultat før skattekostnad	2 733 212	18 420 598
Permanente forskjeller	7 960	86 900
Nedskrivning på aksjer og andre verdipapir kostnadsført i året	117 664	0
Tilbakeføring av inntektsført utbytte	0	-15 000 000
Skattepliktig inntekt	2 858 836	3 507 498
Anvendt fremførbart underskudd	0	-700 543
Ytet konsernbidrag	0	-156 885
Årets skattegrunnlag	2 858 836	2 650 070
Betalbar skatt (25%) av årets skattegrunnlag	714 709	715 519



## Patogen Holding AS

### Noter til regnskapet for 2016

#### Note 7 - Pant og garantier

<i>Pantsikret gjeld</i>	2016	2015
Banklån	7 500 000	9 500 000

Selskapet har en ubenyttet kassakredittramme på kr 5 000 000. Pantstillelser er knyttet til denne.

Banklånet er sikret med pant i selskapets aksjer i Patogen Analyse AS oppad begrenset til kr. 15 000 000, samt fordringer og driftstilbehør i Patogen Analyse AS.

#### Note 8 - Egenkapital

	Aksjekapital	Overkurs	Annen egenkapital	Sum
Egenkapital 01.01.	95 320	-10 000	17 161 287	17 246 607
Årsresultat	0	0	1 979 282	1 979 282
Overført til annen egenkapital	0	10 000	-10 000	0
Egenkapital 31.12.	95 320	0	19 130 569	19 225 889

#### Note 9 - Aksjekapital og aksjonærinformasjon

Aksjekapitalen består av:

	Antall	Pålydende	Balanseført
Ordinære aksjer	30 000	3,177333 kr	95 320

Oversikt over aksjonærene i selskapet pr. 31.12:

	Ordinære aksjer	Eierandel	Stemmeandel
Kverva AS	15 000	50 %	50 %
Devold Holding AS	7 500	25 %	25 %
Aspehaug Holding AS	7 500	25 %	25 %
Sum	30 000	100 %	100 %



Building a better  
working world

Stålsantor Solle revisorer  
Ernst & Young AS

Haarøydalen, NO-6910 Ålesund  
Langelandsvogen 1, NO-6010 Ålesund

Foretaksregisteret, NO 976 386 367 MVA  
TF -47 70 11 82 82  
Fak -47 70 14 34 85  
www.ey.no  
Medlemmer av den norske revisorforening

## UAVHENGIG REVISORS BERETNING

Til generalforsamlingen i Patogen Holding AS

### Uttalelse om revisjonen av årsregnskapet

#### Konklusjon

Vi har revidert årsregnskapet for Patogen Holding AS som består av balanse per 31. desember 2016, resultatregnskap for regnskapsåret avsluttet per denne datoen, og en beskrivelse av vesentlige anvendte regnskapsprinsipper og andre noteopplysninger.

Etter vår mening er årsregnskapet i samsvar med lov og forskrifter og gir et rettviseende bilde av selskapets finansielle stilling per 31. desember 2016, og av dets resultater for regnskapsåret avsluttet per denne datoen i samsvar med regnskapslovens regler og god regnskapsskikk i Norge.

#### Grunnlag for konklusjonen

Vi har gjennomført revisjonen i samsvar med lov, forskrift og god revisjonsskikk i Norge, herunder de internasjonale revisjonsstandardene (ISA-ene). Våre oppgaver og plikter i henhold til disse standardene er beskrevet i avsnittet *Revisors oppgaver og plikter ved revisjon av årsregnskapet*. Vi er uavhengige av selskapet i samsvar med de relevante etiske kravene i Norge knyttet til revisjon slik det kreves i lov og forskrift. Vi har også overholdt våre øvrige etiske forpliktelser i samsvar med disse kravene. Etter vår oppfatning er innhentet revisjonsbevis tilstrekkelig og hensiktsmessig som grunnlag for vår konklusjon.

#### Øvrig informasjon

Øvrig informasjon omfatter informasjon i selskapets årsrapport bortsett fra årsregnskapet og den tilhørende revisjonsberetningen. Styret (ledelsen) er ansvarlig for øvrig informasjon. Vår uttalelse om revisjonen av årsregnskapet dekker ikke øvrig informasjon, og vi attesterer ikke den øvrige informasjonen.

I forbindelse med revisjonen av årsregnskapet er det vår oppgave å lese øvrig informasjon med det formål å vurdere hvorvidt det foreligger vesentlig inkonsistens mellom øvrig informasjon og årsregnskapet eller kunnskap vi har opparbeidet oss under revisjonen, eller hvorvidt den ellers viser seg å inneholde vesentlig feilinformasjon. Dersom vi konkluderer med at den øvrige informasjonen inneholder vesentlig feilinformasjon, er vi pålagt å rapportere det. Vi har ingenting å rapportere i så henseende.

#### Ledelsens ansvar for årsregnskapet

Ledelsen er ansvarlig for å utarbeide årsregnskapet i samsvar med lov og forskrifter, herunder for at det gir et rettviseende bilde i samsvar med regnskapslovens regler og god regnskapsskikk i Norge. Ledelsen er også ansvarlig for slik intern kontroll som den finner nødvendig for å kunne utarbeide et årsregnskap som ikke inneholder vesentlig feilinformasjon, verken som følge av misligheter eller feil.

Ved utarbeidelsen av årsregnskapet må ledelsen ta standpunkt til selskapets evne til fortsatt drift og opplyse om forhold av betydning for fortsatt drift. Forutsetningen om fortsatt drift skal legges til grunn for årsregnskapet med mindre ledelsen enten har til hensikt å avvikle selskapet eller legge ned virksomheten, eller ikke har noe annet realistisk alternativ.

#### Revisors oppgaver og plikter ved revisjonen av årsregnskapet

Vårt mål er å oppnå betryggende sikkerhet for at årsregnskapet som helhet ikke inneholder vesentlig feilinformasjon, verken som følge av misligheter eller feil, og å avgi en revisjonsberetning som inneholder vår konklusjon. Betryggende sikkerhet er en høy grad av sikkerhet, men ingen garanti for at en revisjon utført i samsvar med lov, forskrift og god revisjonsskikk i Norge, herunder ISA-ene, alltid vil avdekke vesentlig feilinformasjon. Feilinformasjon kan skyldes misligheter eller feil og er å anse som vesentlig dersom den enkeltvis eller samlet med rimelighet kan forventes å påvirke de økonomiske beslutningene som brukerne foretar på grunnlag av årsregnskapet.



Building a better  
working world

Som del av en revisjon i samsvar med lov, forskrift og god revisjonsskikk i Norge, herunder ISA-ene, utøver vi profesjonelt skjønn og utviser profesjonell skepsis gjennom hele revisjonen. I tillegg:

- identifiserer og anslår vi risikoen for vesentlig feilinformasjon i årsregnskapet, enten det skyldes misligheter eller feil. Vi utfører og gjennomfører revisjonshandlinger for å håndtere slike risikoer, og innhenter revisjonsbevis som er tilstrekkelig og hensiktsmessig som grunnlag for vår konklusjon. Risikoen for at vesentlig feilinformasjon som følge av misligheter ikke blir avdekket, er høyere enn for feilinformasjon som skyldes feil, siden misligheter kan innebære samarbeid, forfalskning, bevisste utelatelser, uriktige fremstillinger eller overstyring av intern kontroll;
- opparbeider vi oss en forståelse av den interne kontrollen som er relevant for revisjonen, for å utforme revisjonshandlinger som er hensiktsmessige etter omstendighetene, men ikke for å gi uttrykk for en mening om effektiviteten av selskapets interne kontroll;
- vurderer vi om de anvendte regnskapsprinsippene er hensiktsmessige og om regnskapsestimaterne og tilhørende noteopplysninger utarbeidet av ledelsen er rimelige;
- konkluderer vi på om ledelsens bruk av fortsatt drift-forutsetningen er hensiktsmessig, og, basert på innhentede revisjonsbevis, hvorvidt det foreligger vesentlig usikkerhet knyttet til hendelser eller forhold som kan skape betydelig tvil om selskapets evne til fortsatt drift. Dersom vi konkluderer med at det foreligger vesentlig usikkerhet, kreves det at vi i revisjonsberetningen henleder oppmerksomheten på tilleggsopplysningene i årsregnskapet. Hvis slike tilleggsopplysninger ikke er tilstrekkelige, må vi modifisere vår konklusjon. Våre konklusjoner er basert på revisjonsbevis innhentet frem til datoen for revisjonsberetningen. Etterfølgende hendelser eller forhold kan imidlertid medføre at selskapets evne til fortsatt drift ikke lenger er til stede;
- vurderer vi den samlede presentasjonen, strukturen og innholdet i årsregnskapet, inkludert tilleggsopplysningene, og hvorvidt årsregnskapet gir uttrykk for de underliggende transaksjonene og hendelsene på en måte som gir et rettviseende bilde.

Vi kommuniserer med styret blant annet om det planlagte omfanget av revisjonen, tidspunktet for vårt revisjonsarbeid og eventuelle vesentlige funn i vår revisjon, herunder vesentlige svakheter i den interne kontrollen som vi avdekker gjennom vårt arbeid.

## Uttalelse om øvrige lovmessige krav

### Konklusjon om årsberetningen

Basert på vår revisjon av årsregnskapet som beskrevet ovenfor, mener vi at opplysningene i årsberetningen om årsregnskapet, forutsetningen om fortsatt drift og forslaget til disponering av resultatet er konsistente med årsregnskapet og i samsvar med lov og forskrifter.

### Konklusjon om registrering og dokumentasjon

Basert på vår revisjon av årsregnskapet som beskrevet ovenfor, og kontrollhandlinger vi har funnet nødvendige i henhold til internasjonal standard for attestasjonsoppdrag (ISAE) 3000 «Attestasjonsoppdrag som ikke er revisjon eller forenklet revisorkontroll av historisk finansiell informasjon», mener vi at ledelsen har oppfylt sin plikt til å sørge for ordentlig og oversiktlig registrering og dokumentasjon av selskapets regnskapsopplysninger i samsvar med lov og god bokføringskikk i Norge.

Alesund, 25. april 2017  
ERNST & YOUNG AS

Kristian Framstad  
statsautorisert revisor