



## ÅRSREGNSKAPET FOR REGNSKAPSÅRET 2022 - GENERELL INFORMASJON

### Enheten

Organisasjonsnummer: 933 155 293  
Organisasjonsform: Aksjeselskap  
Foretaksnavn: AIRCOMFORT TRØNDELAG AS  
Forretningsadresse: Neptunvegen 2B  
7652 VERDAL

### Regnskapsår

Årsregnskapets periode: 01.01.2022 - 31.12.2022

### Konsern

Morselskap i konsern: Nei

### Regnskapsregler

Regler for små foretak benyttet: Ja  
Benyttet ved utarbeidelsen av årsregnskapet til selskapet: Regnskapslovens alminnelige regler

### Årsregnskapet fastsatt av kompetent organ

Bekreftet av representant for selskapet: Tore Bakkan  
Dato for fastsettelse av årsregnskapet: 25.05.2023

### Grunnlag for avgivelse

År 2022: Årsregnskapet er elektronisk innlevert  
År 2021: Tall er hentet fra elektronisk innlevert årsregnskap fra 2022

*Det er ikke krav til at årsregnskapet m.v. som sendes til Regnskapsregisteret er undertegnet. Kontrollen på at dette er utført ligger hos revisor/enhetens øverste organ. Sikkerheten ivaretas ved at innsender har rolle/rettighet for innsending av årsregnskapet via Altinn, og ved at det bekreftes at årsregnskapet er fastsatt av kompetent organ.*

Brønnøysundregistrene, 30.05.2024



## Resultatregnskap

Beløp i: NOK	Note	2022	2021
<b>RESULTATREGNSKAP</b>			
<b>Inntekter</b>			
Salgsinntekt		71 546 051	83 909 796
Annen driftsinntekt		3 080	7 500
<b>Sum inntekter</b>		<b>71 549 131</b>	<b>83 917 296</b>
<b>Kostnader</b>			
Varekostnad		37 193 125	48 853 600
Lønnskostnad		25 452 581	25 609 808
Avskrivning		115 315	104 710
Annen driftskostnad		7 813 403	7 673 969
<b>Sum kostnader</b>		<b>70 574 424</b>	<b>82 242 087</b>
<b>Driftsresultat</b>		<b>974 707</b>	<b>1 675 209</b>
<b>Finansinntekter og finanskostnader</b>			
Annen renteinntekt		52 409	97 999
Annen finansinntekt		127 795	89 166
<b>Sum finansinntekter</b>		<b>180 204</b>	<b>187 165</b>
Annen rentekostnad		44 194	43 742
<b>Sum finanskostnader</b>		<b>44 194</b>	<b>43 742</b>
<b>Netto finans</b>		<b>136 010</b>	<b>143 423</b>
<b>Ordinært resultat før skattekostnad</b>		<b>1 110 717</b>	<b>1 818 632</b>
Skattekostnad		244 000	400 099
<b>Ordinært resultat etter skattekostnad</b>		<b>866 717</b>	<b>1 418 533</b>
<b>Årsresultat</b>		<b>866 717</b>	<b>1 418 533</b>
<b>Overføringer og disponeringer</b>			
Konsernbidrag		-409 200	-702 000
Overføring til/fra annen egenkapital		-457 517	-716 533
<b>Sum overføringer og disponeringer</b>		<b>-866 717</b>	<b>-1 418 533</b>



### Balanse

Beløp i: NOK	Note	2022	2021
<b>BALANSE - EIENDELER</b>			
<b>Anleggsmidler</b>			
<b>Immaterielle eiendeler</b>			
Sum immaterielle eiendeler		0	
<b>Varige driftsmidler</b>			
Driftsløsøre, inventar, verktøy, kontormaskiner		395 500	352 500
Sum varige driftsmidler		395 500	352 500
<b>Finansielle anleggsmidler</b>			
Andre fordringer		1 151 861	1 197 437
Sum finansielle anleggsmidler		1 151 861	1 197 437
Sum anleggsmidler		1 547 361	1 549 937
<b>Omløpsmidler</b>			
<b>Varer</b>			
Varer		2 054 000	1 112 546
Sum varer		2 054 000	1 112 546
<b>Fordringer</b>			
Kundefordringer		14 542 632	23 165 427
Andre fordringer		732 553	49 446
Sum fordringer		15 275 185	23 214 873
<b>Bankinnskudd, kontanter og lignende</b>			
Bankinnskudd, kontanter og lignende		6 699 217	3 338 204
Sum bankinnskudd, kontanter og lignende		6 699 217	3 338 204
Sum omløpsmidler		24 028 402	27 665 623
SUM EIENDELER		25 575 763	29 215 560

### BALANSE - EGENKAPITAL OG GJELD



### Balanse

Beløp i: NOK	Note	2022	2021
<b>Egenkapital</b>			
<b>Innskutt egenkapital</b>			
Aksjekapital		1 000 000	1 000 000
<b>Sum innskutt egenkapital</b>		<b>1 000 000</b>	<b>1 000 000</b>
<b>Opptjent egenkapital</b>			
Annen egenkapital		9 067 566	8 610 049
<b>Sum opptjent egenkapital</b>		<b>9 067 566</b>	<b>8 610 049</b>
<b>Sum egenkapital</b>		<b>10 067 566</b>	<b>9 610 049</b>
<b>Gjeld</b>			
<b>Langsiktig gjeld</b>			
Utsatt skatt		1 899 624	1 247 496
<b>Sum avsetninger for forpliktelser</b>		<b>1 899 624</b>	<b>1 247 496</b>
<b>Annen langsiktig gjeld</b>			
<b>Sum langsiktig gjeld</b>		<b>1 899 624</b>	<b>1 247 496</b>
<b>Kortsiktig gjeld</b>			
Leverandørgjeld		5 101 409	9 042 254
Betalbar skatt		1 072	80 160
Skyldige offentlige avgifter		3 605 983	4 016 438
Annen kortsiktig gjeld		4 900 109	5 219 163
<b>Sum kortsiktig gjeld</b>		<b>13 608 573</b>	<b>18 358 015</b>
<b>Sum gjeld</b>		<b>15 508 197</b>	<b>19 605 511</b>
<b>SUM EGENKAPITAL OG GJELD</b>		<b>25 575 763</b>	<b>29 215 560</b>



Brønnøysundregistrene

ÅRSREGNSKAP FOR REGNSKAPSÅRET 2022 - GENERELL INFORMASJON

Journalnummer: 2023 479197

**Enheten**

Organisasjonsnummer: 933 155 293  
Organisasjonsform: Aksjeselskap  
Foretaksnavn: AIRCOMFORT TRØNDELAG AS  
Forretningsadresse: Neptunvegen 2B  
7652 VERDAL

**Regnskapsår**

Årsregnskapets periode: 01.01.2022 - 31.12.2022

**Konsern**

Morselskap i konsern: Nei

**Regnskapsregler**

Regler for små foretak benyttet: Ja  
Benyttet ved utarbeidelsen av  
årsregnskapet til selskapet: Regnskapslovens alminnelige regler

**Årsregnskapet fastsatt av kompetent organ**

Bekreftet av representant for selskapet: Tore Bakkan  
Dato for fastsettelse av årsregnskapet: 25.05.2023

**Grunnlag for avgivelse**

År 2022: Årsregnskap er elektronisk innlevert.  
År 2021: Tall er hentet fra elektronisk innlevert årsregnskap fra 2022.

*Det er ikke krav til at årsregnskapet m.v. som sendes til Regnskapsregisteret er undertegnet. Kontrollen på at dette er utført ligger hos revisor/enhetens øverste organ. Sikkerheten ivaretas ved at innsender har rolle/rettighet for innsending av årsregnskapet via Altinn, og ved at det bekreftes at årsregnskapet er fastsatt av kompetent organ.*

Brønnøysundregistrene, 17.06.2023



Organisasjonsnr: 933 155 293  
AIRCOMFORT TRØNDELAG AS

## RESULTATREGNSKAP

<b>Beløp i: NOK</b>	<b>Note</b>	<b>2022</b>	<b>2021</b>
<b>RESULTATREGNSKAP</b>			
<b>Inntekter</b>			
Salgsinntekt		71 546 051	83 909 796
Annen driftsinntekt		3 080	7 500
<b>Sum inntekter</b>		<b>71 549 131</b>	<b>83 917 296</b>
<b>Kostnader</b>			
Varekostnad		37 193 125	48 853 600
Lønnskostnad		25 452 581	25 609 808
Avskrivning		115 315	104 710
Annen driftskostnad		7 813 403	7 673 969
<b>Sum kostnader</b>		<b>70 574 424</b>	<b>82 242 087</b>
<b>Driftsresultat</b>		<b>974 707</b>	<b>1 675 209</b>
<b>Finansinntekter og finanskostnader</b>			
Annen renteinntekt		52 409	97 999
Annen finansinntekt		127 795	89 166
<b>Sum finansinntekter</b>		<b>180 204</b>	<b>187 165</b>
Annen rentekostnad		44 194	43 742
<b>Sum finanskostnader</b>		<b>44 194</b>	<b>43 742</b>
<b>Netto finans</b>		<b>136 010</b>	<b>143 423</b>
<b>Ordinært resultat før skattekostnad</b>			
Skattekostnad		1 110 717	1 818 632
Skattekostnad		244 000	400 099
<b>Ordinært resultat etter skattekostnad</b>		<b>866 717</b>	<b>1 418 533</b>
<b>Årsresultat</b>		<b>866 717</b>	<b>1 418 533</b>
<b>Overføringer og disponeringer</b>			
Konsernbidrag		-409 200	-702 000
Overføring til/fra annen egenkapital		-457 517	-716 533
<b>Sum overføringer og disponeringer</b>		<b>-866 717</b>	<b>-1 418 533</b>



Organisasjonsnr: 933 155 293  
AIRCOMFORT TRØNDELAG AS

## BALANSE

Beløp i: NOK Note 2022 2021

### BALANSE - EIENDELER

<b>Anleggsmidler</b>		
Immaterielle eiendeler		
Sum immaterielle eiendeler	0	
<b>Varige driftsmidler</b>		
Driftsløsøre, inventar, verktøy, kontormaskiner	395 500	352 500
Sum varige driftsmidler	395 500	352 500
<b>Finansielle anleggsmidler</b>		
Andre fordringer	1 151 861	1 197 437
Sum finansielle anleggsmidler	1 151 861	1 197 437
Sum anleggsmidler	1 547 361	1 549 937
<b>Omløpsmidler</b>		
Varer		
Varer	2 054 000	1 112 546
Sum varer	2 054 000	1 112 546
<b>Fordringer</b>		
Kundefordringer	14 542 632	23 165 427
Andre fordringer	732 553	49 446
Sum fordringer	15 275 185	23 214 873
<b>Bankinnskudd, kontanter og lignende</b>		
Bankinnskudd, kontanter og lignende	6 699 217	3 338 204
Sum bankinnskudd, kontanter og lignende	6 699 217	3 338 204
Sum omløpsmidler	24 028 402	27 665 623
<b>SUM EIENDELER</b>	<b>25 575 763</b>	<b>29 215 560</b>

### BALANSE - EGENKAPITAL OG GJELD

<b>Egenkapital</b>		
Innskutt egenkapital		
Aksjekapital	1 000 000	1 000 000
Sum innskutt egenkapital	1 000 000	1 000 000
<b>Opptjent egenkapital</b>		
Annen egenkapital	9 067 566	8 610 049



Sum opptjent egenkapital	9 067 566	8 610 049
Sum egenkapital	10 067 566	9 610 049
<b>Gjeld</b>		
Langsiktig gjeld		
Utsatt skatt	1 899 624	1 247 496
Sum avsetninger for forpliktelses	1 899 624	1 247 496
Annen langsiktig gjeld		
Sum langsiktig gjeld	1 899 624	1 247 496
Kortsiktig gjeld		
Leverandørgjeld	5 101 409	9 042 254
Betalbar skatt	1 072	80 160
Skyldige offentlige avgifter	3 605 983	4 016 438
Annen kortsiktig gjeld	4 900 109	5 219 163
Sum kortsiktig gjeld	13 608 573	18 358 015
Sum gjeld	15 508 197	19 605 511
<b>SUM EGENKAPITAL OG GJELD</b>	<b>25 575 763</b>	<b>29 215 560</b>



Organisasjonsnr: 933 155 293  
AIRCOMFORT TRØNDELAG AS

NOTEOPPLYSNINGER - SELSKAP - alle poster oppgitt i hele tall

Note  
1

**Regnskapsprinsipper**  
Årsregnskapet er satt opp etter regnskapsloven. Regnskapsreglene for små foretak er fulgt.

Note

**Antall aksjer og aksjeeiere**

<u>Aksjeeiere - fritekst</u>	<u>Antall</u>	<u>Eierandel</u>	<u>Aksjeklasse</u>
<u>Sum</u>	<u>Sum antall</u>	<u>Sum eierandel</u>	

Note

**Lønn og ytelser**

<u>Lønn</u>	<u>Årets</u>	<u>Fjorårets</u>
	21028050.00	20675876.00
<u>Arbeidsgiveravgift</u>	<u>Årets</u>	<u>Fjorårets</u>
	3189572.00	3221371.00
<u>Pensjonskostnader</u>	<u>Årets</u>	<u>Fjorårets</u>
	865556.00	
<u>Andre ytelser</u>	<u>Årets</u>	<u>Fjorårets</u>
	369403.00	1712561.00
<u>Sum lønnskostnader</u>	<u>Årets</u>	<u>Fjorårets</u>
	25452581.00	25609808.00

Note

**Antall årsverk i regnskapsåret**

Virksomheten har hatt følgende antall årsverk:  
0.00

Note

**Lån og sikkerhetsstillelse til ledende personer og aksjeeiere**





Statsautoriserte revisorer  
Ernst & Young AS  
Havnegata 9, 7010 Trondheim  
Postboks 1299 Pirsenteret, 7462 Trondheim

Foretaksregisteret: NO 976 389 387 MVA  
Tlf: +47 24 00 24 00  
www.ey.no  
Medlemmer av Den norske Revisorforening

## UAVHENGIG REVISORS BERETNING

Til generalforsamlingen i Aircomfort Trøndelag AS

### Konklusjon

Vi har revidert årsregnskapet for Aircomfort Trøndelag AS som består av balanse per 31. desember 2022, resultatregnskap for regnskapsåret avsluttet per denne datoen og noter til årsregnskapet, herunder et sammendrag av viktige regnskapsprinsipper.

Etter vår mening oppfyller årsregnskapet gjeldende lovkrav og gir et rettviseende bilde av selskapets finansielle stilling per 31. desember 2022 og av dets resultater for regnskapsåret avsluttet per denne datoen i samsvar med regnskapslovens regler og god regnskapsskikk i Norge.

### Grunnlag for konklusjon

Vi har gjennomført revisjonen i samsvar med International Standards on Auditing (ISA-ene). Våre oppgaver og plikter i henhold til disse standardene er beskrevet nedenfor under *Revisors oppgaver og plikter ved revisjonen av årsregnskapet*. Vi er uavhengige av selskapet i samsvar med kravene i relevante lover og forskrifter i Norge og *International Code of Ethics for Professional Accountants* (inkludert internasjonale uavhengighetsstandarder) utstedt av International Ethics Standards Board for Accountants (IESBA-reglene), og vi har overholdt våre øvrige etiske forpliktelser i samsvar med disse kravene. Innhentet revisjonsbevis er etter vår vurdering tilstrekkelig og hensiktsmessig som grunnlag for vår konklusjon.

### Ledelsens ansvar for årsregnskapet

Styret og daglig leder (ledelsen) er ansvarlig for å utarbeide årsregnskapet og for at det gir et rettviseende bilde i samsvar med regnskapslovens regler og god regnskapsskikk i Norge. Ledelsen er også ansvarlig for slik intern kontroll som den finner nødvendig for å kunne utarbeide et årsregnskap som ikke inneholder vesentlig feilinformasjon, verken som følge av misligheter eller feil.

Ved utarbeidelsen av årsregnskapet må ledelsen ta standpunkt til selskapets evne til fortsatt drift og opplyse om forhold av betydning for fortsatt drift. Forutsetningen om fortsatt drift skal legges til grunn for årsregnskapet med mindre ledelsen enten har til hensikt å avvike selskapet eller virksomheten, eller ikke har noe annet realistisk alternativ.

### Revisors oppgaver og plikter ved revisjonen av årsregnskapet

Vårt mål er å oppnå betryggende sikkerhet for at årsregnskapet som helhet ikke inneholder vesentlig feilinformasjon, verken som følge av misligheter eller feil, og å avgi en revisjonsberetning som inneholder vår konklusjon. Betryggende sikkerhet er en høy grad av sikkerhet, men ingen garanti for at en revisjon utført i samsvar med ISA-ene, alltid vil avdekke vesentlig feilinformasjon. Feilinformasjon kan skyldes misligheter eller feil og er å anse som vesentlig dersom den enkeltvis eller samlet med rimelighet kan forventes å påvirke de økonomiske beslutningene som brukerne foretar på grunnlag av årsregnskapet.

Som del av en revisjon i samsvar med ISA-ene, utøver vi profesjonelt skjønn og utviser profesjonell skepsis gjennom hele revisjonen. I tillegg:

- identifiserer og vurderer vi risikoen for vesentlig feilinformasjon i årsregnskapet, enten det skyldes misligheter eller feil. Vi utformer og gjennomfører revisjons handlinger for å håndtere slike risikoer, og innhenter revisjonsbevis som er tilstrekkelig og hensiktsmessig som grunnlag for vår konklusjon. Risikoen for at vesentlig feilinformasjon som følge av misligheter ikke blir avdekket, er



Building a better  
working world

- høyere enn for feilinformasjon som skyldes feil, siden misligheter kan innebære samarbeid, forfalskning, bevisste utelatelser, uriktige fremstillinger eller overstyring av intern kontroll.
- opparbeider vi oss en forståelse av den interne kontrollen som er relevant for revisjonen, for å utforme revisjonshandlinger som er hensiktsmessige etter omstendighetene, men ikke for å gi uttrykk for en mening om effektiviteten av selskapets interne kontroll.
  - evaluerer vi om de anvendte regnskapsprinsippene er hensiktsmessige og om regnskapsestimatene og tilhørende noteopplysninger utarbeidet av ledelsen er rimelige.
  - konkluderer vi på om ledelsens bruk av fortsatt drift-forutsetningen er hensiktsmessig, og, basert på innhentede revisjonsbevis, hvorvidt det foreligger vesentlig usikkerhet knyttet til hendelser eller forhold som kan skape betydelig tvil om selskapets evne til fortsatt drift. Dersom vi konkluderer med at det eksisterer vesentlig usikkerhet, kreves det at vi i revisjonsberetningen henleder oppmerksomheten på tilleggsopplysningene i årsregnskapet, eller, dersom slike tilleggsopplysninger ikke er tilstrekkelige, at vi modifierer vår konklusjon. Våre konklusjoner er basert på revisjonsbevis innhentet frem til datoen for revisjonsberetningen. Etterfølgende hendelser eller forhold kan imidlertid medføre at selskapet ikke kan fortsette driften.
  - evaluerer vi den samlede presentasjonen, strukturen og innholdet i årsregnskapet, inkludert tilleggsopplysningene, og hvorvidt årsregnskapet gir uttrykk for de underliggende transaksjonene og hendelsene på en måte som gir et rettviseende bilde.

Vi kommuniserer med styret blant annet om det planlagte omfanget av og tidspunktet for revisjonsarbeidet og eventuelle vesentlige funn i revisjonen, herunder vesentlige svakheter i den interne kontrollen som vi avdekker gjennom revisjonen.

Trondheim, 27. mars 2023  
ERNST & YOUNG AS

*Revisjonsberetningen er signert elektronisk*

Amund P. Amundsen  
statsautorisert revisor

Penneo Dokumentnøkkel: S104H-AZCB6-SU1MI-K3AOF-W56ON-DOEES



# PENNEO

Signaturene i dette dokumentet er juridisk bindende. Dokument signert med "Penneo"™ - sikker digital signatur.  
De signerende parter sin identitet er registrert, og er listet nedenfor.

"Med min signatur bekrefter jeg alle datoer og innholdet i dette dokument."

## Amund Petter Amundsen

Statsautorisert revisor

På vegne av: Ernst & Young AS

Serienummer: 9578-5992-4-3001996

IP: 145.62.xxx.xxx

2023-03-27 14:47:56 UTC



Penneo Dokumentnøkkel: S104H-AZCB6-SU1MI-K3AOF-W56ON-DOEES

Dokumentet er signert digitalt, med **Penneo.com**. Alle digitale signatur-data i dokumentet er sikret og validert av den datamaskin-utregnede hash-verdien av det opprinnelige dokument. Dokumentet er låst og tids-stemplet med et sertifikat fra en betrodd tredjepart. All kryptografisk bevis er integrert i denne PDF, for fremtidig validering (hvis nødvendig).

### Hvordan bekrefter at dette dokumentet er originalen?

Dokumentet er beskyttet av ett Adobe CDS sertifikat. Når du åpner dokumentet i

Adobe Reader, skal du kunne se at dokumentet er sertifisert av **Penneo e-signature service <penneo@penneo.com>**. Dette garanterer at innholdet i dokumentet ikke har blitt endret.

Det er lett å kontrollere de kryptografiske beviser som er lokalisert inne i dokumentet, med Penneo validator - <https://penneo.com/validator>



Aircomfort Trøndelag AS

---

## Årsrapport for 2022

- Årsregnskap
- Resultatregnskap
- Balanse
- Noter

Revisjonsberetning



## Aircomfort Trøndelag AS

### Resultatregnskap

	Note	2022	2021
<b>Driftsinntekter</b>			
Salgsinntekt	2	71 546 051	83 909 796
Annen driftsinntekt		3 080	7 500
Sum driftsinntekter		<u>71 549 131</u>	<u>83 917 296</u>
<b>Driftskostnader</b>			
Varekostnad	2, 3	37 193 125	48 853 600
Lønnskostnad	4	25 452 581	25 609 808
Avskrivning	5	115 315	104 710
Annen driftskostnad	4, 6	<u>7 813 403</u>	<u>7 673 969</u>
Sum driftskostnader		<u>70 574 424</u>	<u>82 242 087</u>
Driftsresultat		<u>974 707</u>	<u>1 675 209</u>
<b>Finansinntekter og finanskostnader</b>			
Annen finansinntekt		180 204	187 165
Annen finanskostnad		<u>44 194</u>	<u>43 742</u>
Netto finansposter		<u>136 010</u>	<u>143 423</u>
Ordinært resultat før skattekostnad		<u>1 110 717</u>	<u>1 818 632</u>
Skattekostnad på ordinært resultat	7	<u>244 000</u>	<u>400 099</u>
Årsresultat		<u>866 717</u>	<u>1 418 533</u>
<b>Overføringer og disponeringer</b>			
Konsernbidrag	8	409 200	702 000
Overføringer annen egenkapital	8	<u>457 517</u>	<u>716 533</u>
Sum disponert		<u>866 717</u>	<u>1 418 533</u>



**Aircomfort Trøndelag AS**

**Balanse pr. 31. desember**

	Note	2022	2021
<b>Anleggsmidler</b>			
<i>Varige driftsmidler</i>			
Driftsløsøre, inventar, verktøy, kontormaskiner ol	5	395 500	352 500
Sum varige driftsmidler		395 500	352 500
<i>Finansielle anleggsmidler</i>			
Andre fordringer		1 151 861	1 197 437
Sum finansielle anleggsmidler		1 151 861	1 197 437
Sum anleggsmidler		1 547 361	1 549 937
<b>Omløpsmidler</b>			
Varer	3	2 054 000	1 112 546
<i>Fordringer</i>			
Kundefordringer	9	14 542 632	23 165 427
Andre fordringer	9	732 553	49 446
Sum fordringer		15 275 185	23 214 873
Bankinnskudd, kontanter og lignende	10	6 699 217	3 338 204
Sum omløpsmidler		24 028 402	27 665 623
Sum eiendeler		25 575 763	29 215 560





**Aircomfort Trøndelag AS**


**Balanse pr. 31. desember**

	Note	2022	2021
<b>Egenkapital</b>			
<i>Innskutt egenkapital</i>			
Aksjekapital	8, 11	1 000 000	1 000 000
Sum innskutt egenkapital		1 000 000	1 000 000
<i>Opptjent egenkapital</i>			
Annen egenkapital	8	9 067 566	8 610 049
Sum opptjent egenkapital		9 067 566	8 610 049
Sum egenkapital		10 067 566	9 610 049
<b>Gjeld</b>			
<i>Avsetninger for forpliktelser</i>			
Utsatt skatt	7	1 899 624	1 247 496
Sum avsetning for forpliktelser		1 899 624	1 247 496
<i>Kortsiktig gjeld</i>			
Leverandørgjeld	9	5 101 409	9 042 254
Betalbar skatt	7	1 072	80 160
Skyldige offentlige avgifter	10	3 605 983	4 016 438
Annen kortsiktig gjeld	9	4 900 109	5 219 163
Sum kortsiktig gjeld		13 608 573	18 358 015
Sum gjeld		15 508 197	19 605 511
Sum egenkapital og gjeld		25 575 763	29 215 560

31. desember 2022  
Verdal, 20. mars 2023

  
Kjell Morten Myrvang  
styrets leder

  
Tore Bakkan  
styremedlem

  
Morten Langnes  
styremedlem



## Aircomfort Trøndelag AS

---

### Noter til regnskapet for 2022

#### Note 1 - Regnskapsprinsipper

Årsregnskapet er satt opp i samsvar med regnskapslovens bestemmelser og god regnskapsskikk for små foretak.

#### *Salgsinntekter/arbeid under utførelse*

Inntektsføring ved salg av varer skjer på leveringstidspunktet. Tjenester inntektsføres i takt med utførelsen.

Inntektsføring av prosjekter er gjort etter løpende avregning i takt med fremdriften av prosjektene. For anleggskontrakter som forventes å gi tap, gjøres det avsetning for nettokostnaden ved gjenværende kontraktfestet produksjon.

#### *Klassifisering og vurdering av balanseposter*

Omløpsmidler og kortsiktig gjeld omfatter poster som forfaller til betaling innen ett år etter balansedagen, samt poster som knytter seg til varekretsløpet. Øvrige poster er klassifisert som anleggsmiddel/langsiktig gjeld.

Omløpsmidler vurderes til laveste av anskaffelseskost og virkelig verdi. Kortsiktig gjeld balanseføres til nominelt beløp på etableringstidspunktet.

Anleggsmidler vurderes til anskaffelseskost, men nedskrives til virkelig verdi ved verdifall som ikke forventes å være forbigående. Anleggsmidler med begrenset økonomisk levetid avskrives planmessig. Langsiktig gjeld balanseføres til nominelt beløp på etableringstidspunktet.

#### *Fordringer*

Kundefordringer og andre fordringer er oppført i balansen til pålydende etter fradrag for avsetning til forventet tap. Avsetning til tap gjøres på grunnlag av individuelle vurderinger av de enkelte fordringene. I tillegg gjøres det for øvrige kundefordringer en uspesifisert avsetning for å dekke antatt tap.

#### *Varebeholdninger*

Lager av innkjøpte varer er verdsatt til laveste av anskaffelseskost og virkelig verdi. Anskaffelseskost vurderes etter FIFO- prinsippet.

#### *Varige driftsmidler*

Varige driftsmidler balanseføres og avskrives over driftsmidlets forventede økonomiske levetid. Direkte vedlikehold av driftsmidler kostnadsføres løpende under driftskostnader, mens påkostninger eller forbedringer tillegges driftsmidlets kostpris og avskrives i takt med driftsmidlet.

#### *Garanti og serviceforpliktelser mv*

Eventuell avsetning til forventede garanti- og serviceforpliktelser som er påløpt for salg som har skjedd før regnskapsårets utgang, der det i fremtiden vil påløpe forpliktelser til garanti- og servicekostnader mv. Garanti- og serviceforpliktelser er i balansen ført opp i regnskapsposten annen kortsiktig gjeld.

#### *Pensjoner*

Selskapet har innskuddsbasert pensjonsordning. Pensjonspremien som pensjonskostnad føres opp sammen med lønnskostnader. Forskuddbetalt premie i form av innbetaling til innskuddsfond og preniefond er ført opp i balansen under posten andre fordringer.



## Aircomfort Trøndelag AS

### Noter til regnskapet for 2022

#### Skatter

Skattekostnaden i resultatregnskapet omfatter både periodens betalbare skatt og endring i utsatt skatt. Utsatt skatt er beregnet med 22% på grunnlag av de midlertidige forskjeller som eksisterer mellom regnskapsmessige og skattemessige verdier, samt ligningsmessig underskudd til fremføring ved utgangen av regnskapsåret. Skatteøkende og skattereduserende midlertidige forskjeller som reverserer eller kan reversere i samme periode er utlignet og nettoført. Netto utsatt skattefordel balanseføres i den grad det er sannsynlig at denne kan bli nyttiggjort.

#### Note 2 - Langsiktige tilvirkningskontrakter

Selskapets prosjekter behandles i samsvar med løpende avregningsmetode.

	2022	2021
Kontrakter under utførelse	42 000 000	55 000 000
Utført produksjon	32 936 000	44 636 000
Påløpte kostnader	24 660 000	39 518 000
Estimert fortjeneste	8 276 000	5 118 000

Fullføringsgraden beregnes som forholdet mellom påløpte prosjektkostnader og estimerte totalkostnader for prosjektet.

#### Note 3 - Varer

	2022	2021
Råvarer og innkjøpte halvfabrikater	2 054 000	1 112 546

#### Note 4 - Lønnskostnader, antall ansatte, lån til ansatte og godtgjørelse til revisor

Lønnskostnader	2022	2021
Lønninger	21 056 837	20 976 678
Arbeidsgiveravgift	3 189 573	3 221 371
Pensjonskostnader	988 046	914 998
Andre ytelser	218 125	496 762
Sum	<u>25 452 581</u>	<u>25 609 809</u>

Selskapet har i regnskapsåret sysselsatt totalt 40 årsverk.



## Aircomfort Trøndelag AS

### Noter til regnskapet for 2022

#### Ytelser til ledende personer

	Lønn	Pensjonsutgifter	Andre godtgjørelser
Daglig leder	1 145 207		11 044

Selskapet er pliktig til å ha tjenstepensjonsordning etter lov om obligatorisk tjenstepensjon. Selskapets pensjonsordninger tilfredsstiller kravene i denne loven.

#### Godtgjørelse til revisor er fordelt på følgende:

	2022	2021
Revisjon	89 000	81 000
Andre tjenester	20 000	20 000
Sum	109 000	101 000

Merverdiavgift er ikke inkludert i revisjonshonoraret.

#### Note 5 - Varige driftsmidler

	Kontormaskiner	Transportmidler	Driftsløsøre, inventar, verktøy mm.	Sum
Anskaffelseskost 01.01.	77 393	169 835	492 425	739 653
Tilgang kjøpte driftsmidler	21 020	42 766	94 529	158 315
Anskaffelseskost 31.12.	98 413	212 601	586 954	897 968
Akk.avskrivning 31.12.	-44 913	-103 101	-354 454	-502 468
Balanseført pr. 31.12.	53 500	109 500	232 500	395 500
Årets avskrivninger	22 820	34 466	58 029	115 315
Avskrivningsplan	Saldo	Saldo	Saldo	



## Aircomfort Trøndelag AS

### Noter til regnskapet for 2022

#### Note 6 - Leie og leasingavtaler

	2022	2021
<i>Selskapet leier følgende lokaler:</i>		
Neptunvegen 2b og Sjøfartsgata 5b	2 915 835	2 817 558
<i>Biler og maskiner</i>		
Leasing biler	570 959	570 870
Andre leieavtaler	242 900	121 357
SUM	<u>813 859</u>	<u>692 227</u>

#### Note 7 - Skatt

<i>Årets skattekostnad fordeler seg på:</i>	2022	2021
Betalbar skatt	-408 128	556 320
Endring utsatt skatt	<u>652 128</u>	<u>243 878</u>
Årets totale skattekostnad	<u>244 000</u>	<u>800 198</u>

<i>Beregning av årets skattegrunnlag:</i>	2022	2021
Ordinært resultat før skattekostnad	1 110 717	1 818 632
Permanente forskjeller	-1 623	0
Endring i midlertidige forskjeller	<u>-2 964 220</u>	<u>-554 267</u>
Alminnelig inntekt	-1 855 126	1 264 365
Mottatt konsernbidrag	1 860 000	0
Ytet konsernbidrag	<u>0</u>	<u>-900 000</u>
Årets skattegrunnlag	<u>4 874</u>	<u>364 365</u>
Betalbar skatt (22%) av årets skattegrunnlag	1 072	80 160

<i>Oversikt over midlertidige forskjeller</i>	2022	2021
Tilvirkningskontrakt som ikke er fullført ved årsslutt	8 276 000	5 118 000
Utestående fordringer	-350 000	-150 000
Skattemessig avsetning til pensjonspremie mv.	<u>708 657</u>	<u>702 437</u>
Netto midlertidige forskjeller pr 31.12	<u>8 634 657</u>	<u>5 670 437</u>
Utsatt skattefordel/Utsatt skatt (22%)	1 899 625	1 247 496



Aircomfort Trøndelag AS

Noter til regnskapet for 2022

Forklaring til hvorfor årets skattekostnad ikke utgjør 22% av resultat før skatt

	2022
22% skatt av resultat før skatt	244 358
Permanente forskjeller (22%)	-357
Beregnet skattekostnad	<u>244 001</u>

Effektiv skattesats \*) 22 %

\*) Skattekostnad i forhold til resultat før skatt

Note 8 - Egenkapital

	Aksjekapital	Annen egenkapital	Sum
Egenkapital 01.01.2022	1 000 000	8 610 049	9 610 049
Årsresultat	0	866 717	866 717
Mottatt konsernbidrag	0	1 450 800	1 450 800
Avgitt konsernbidrag	0	-1 860 000	-1 860 000
Egenkapital 31.12.2022	<u>1 000 000</u>	<u>9 067 566</u>	<u>10 067 566</u>

Note 9 - Mellomværende med selskap i samme konsern og tilknyttet selskap

Fordringer	2022	2021
Kundefordringer	98 544	519 069
Andre fordringer	<u>265 242</u>	<u>43 760</u>
Sum	<u>363 786</u>	<u>562 829</u>
Gjeld	2022	2021
Leverandørgjeld	-474 915	-734 466
Annen kortsiktig gjeld	<u>-3 011 192</u>	<u>-2 451 759</u>
Sum	<u>-3 486 107</u>	<u>-3 186 225</u>

Note 10 - Bankinnskudd

	2022
Bundne skattetreksmidler utgjør	852 090



**Aircomfort Trøndelag AS**

---

**Noter til regnskapet for 2022**

**Note 11 - Aksjekapital og aksjonærinformasjon**

Aksjekapitalen består av:

	<b>Antall</b>	<b>Pålydende</b>	<b>Balansført</b>
Ordinære aksjer	1 000	1 000	1 000 000

Oversikt over aksjonærene i selskapet pr. 31.12:

	<b>Ordinære aksjer</b>	<b>Eier- andel</b>	<b>Stemme- andel</b>
Lb Eiendom A/s	1 000	100 %	100 %