



ÅRSREGNSKAPET FOR REGNSKAPSÅRET 2020 - GENERELL INFORMASJON

Enheten

Organisasjonsnummer: 989 010 336
Organisasjonsform: Aksjeselskap
Foretaksnavn: LURAMYR EIENDOM AS
Forretningsadresse: Stokkamyurveien 13
4313 SANDNES

Regnskapsår

Årsregnskapets periode: 01.01.2020 - 31.12.2020

Konsern

Morselskap i konsern: Nei

Regnskapsregler

Regler for små foretak benyttet: Ja
Benyttet ved utarbeidelsen av årsregnskapet til selskapet: Regnskapslovens alminnelige regler

Årsregnskapet fastsatt av kompetent organ

Bekreftet av representant for selskapet: Leik Woie
Dato for fastsettelse av årsregnskapet: 22.06.2021

Grunnlag for avgivelse

År 2020: Årsregnskapet er elektronisk innlevert
År 2019: Tall er hentet fra elektronisk innlevert årsregnskap fra 2020

Det er ikke krav til at årsregnskapet m.v. som sendes til Regnskapsregisteret er undertegnet. Kontrollen på at dette er utført ligger hos revisor/enhetens øverste organ. Sikkerheten ivaretas ved at innsender har rolle/rettighet for innsending av årsregnskapet via Altinn, og ved at det bekreftes at årsregnskapet er fastsatt av kompetent organ.

Brønnøysundregistrene, 01.05.2022



Resultatregnskap

Beløp i: NOK	Note	2020	2019
RESULTATREGNSKAP			
Inntekter			
Salgsinntekt		9 655 249	11 068 656
Sum inntekter		9 655 249	11 068 656
Kostnader			
Varekostnad		355 110	148 744
Lønnskostnad	6		
Avskrivning av driftsmidler og immaterielle eiendeler	2	2 404 524	2 380 780
Annen driftskostnad	6	2 863 605	3 806 616
Sum kostnader		5 623 239	6 336 140
Driftsresultat		4 032 010	4 732 516
Finansinntekter og finanskostnader			
Annen finansinntekt		29 031	45 427
Sum finansinntekter		29 031	45 427
Annen finanskostnad		69 889	908 319
Sum finanskostnader		69 889	908 319
Netto finans		-40 857	-862 892
Ordinært resultat før skattekostnad		3 991 152	3 869 624
Skattekostnad på ordinært resultat	8	878 053	851 317
Ordinært resultat etter skattekostnad		3 113 099	3 018 307
Årsresultat		3 113 099	3 018 307
Årsresultat etter minoritetsinteresser		3 113 099	3 018 307
Totalresultat		3 113 099	3 018 307
Overføringer og disponeringer			
Konsernbidrag		3 162 339	2 973 109
Avsatt til annen egenkapital			45 198



Resultatregnskap

Beløp i: NOK	Note	2020	2019
Overført fra annen egenkapital		-49 240	
Sum overføringer og disponeringer	5	3 113 099	3 018 307



Balanse

Beløp i: NOK	Note	2020	2019
BALANSE - EIENDELER			
Anleggsmidler			
Immaterielle eiendeler			
Utsatt skattefordel	8		
Varige driftsmidler			
Tomter, bygninger o.a. fast eiendom	2	83 224 979	81 731 539
Driftsløsøre, inventar o.a. utstyr	2	512 731	560 983
Sum varige driftsmidler		83 737 710	82 292 522
Andre langsiktige fordringer	1, 9		
Sum anleggsmidler		83 737 710	82 292 522
Omløpsmidler			
Varer			
Fordringer			
Kundefordringer	1, 9	737 144	751 395
Andre kortsiktige fordringer	1	126 376	42 660
Sum fordringer		863 520	794 055
Bankinnskudd, kontanter og lignende			
Bankinnskudd, kontanter o.l.	7	2 205 678	4 797 725
Sum bankinnskudd, kontanter og lignende		2 205 678	4 797 725
Sum omløpsmidler		3 069 198	5 591 780
SUM EIENDELER		86 806 907	87 884 302
BALANSE - EGENKAPITAL OG GJELD			
Egenkapital			
Innskutt egenkapital			
Aksjekapital	4	132 066	132 066
Overkurs		2 659 066	2 659 066



Balanse

Beløp i: NOK	Note	2020	2019
Annen innskutt egenkapital		796 460	796 460
Sum innskutt egenkapital		3 587 592	3 587 592
Opptjent egenkapital			
Annen egenkapital		36 652 912	36 702 151
Sum opptjent egenkapital		36 652 912	36 702 151
Sum egenkapital	5	40 240 504	40 289 743
Gjeld			
Langsiktig gjeld			
Utsatt skatt	8	5 370 040	5 383 929
Sum avsetninger for forpliktelser		5 370 040	5 383 929
Annen langsiktig gjeld			
Gjeld til kredittinstitusjoner	3		17 083 360
Sum annen langsiktig gjeld			17 083 360
Sum langsiktig gjeld		5 370 040	22 467 289
Kortsiktig gjeld			
Leverandørgjeld	9	1 160 063	1 067 148
Skyldig offentlige avgifter		417 867	367 086
Annen kortsiktig gjeld	9	39 618 435	23 693 036
Sum kortsiktig gjeld		41 196 364	25 127 270
Sum gjeld		46 566 404	47 594 559
SUM EGENKAPITAL OG GJELD		86 806 907	87 884 302



Brønnøysundregistrene

ÅRSREGNSKAP FOR REGNSKAPSÅRET 2020 - GENERELL INFORMASJON

Journalnummer: 2021 541059

Enheten

Organisasjonsnummer: 989 010 336
Organisasjonsform: Aksjeselskap
Foretaksnavn: LURAMYR EIENDOM AS
Forretningsadresse: Stokkamyurveien 13
4313 SANDNES

Regnskapsår

Årsregnskapets periode: 01.01.2020 - 31.12.2020

Konsern

Morselskap i konsern: Nei

Regnskapsregler

Regler for små foretak benyttet: Ja
Benyttet ved utarbeidelsen av
årsregnskapet til selskapet: Regnskapslovens alminnelige regler

Årsregnskapet fastsatt av kompetent organ

Bekreftet av representant for selskapet: Leik Woie
Dato for fastsettelse av årsregnskapet: 22.06.2021

Revisjon

Årsregnskapet er utarbeidet av ekstern
autorisert regnskapsfører: Ja
Ekstern autorisert regnskapsfører har i
løpet av regnskapsåret bistått ved den
løpende regnskapsføringen eller utført
andre tjenester for selskapet enn å
utarbeide årsregnskapet: Ja

Grunnlag for avgivelse

År 2020: Årsregnskap er elektronisk innlevert.
År 2019: Tall er hentet fra elektronisk innlevert årsregnskap fra 2020.

Det er ikke krav til at årsregnskapet m.v. som sendes til Regnskapsregisteret er undertegnet. Kontrollen på at dette er utført ligger hos revisor/enhetens øverste organ. Sikkerheten ivaretas ved at innsender har rolle/rettighet for innsending av årsregnskapet via Altinn, og ved at det bekreftes at årsregnskapet er fastsatt av kompetent organ.

Brønnøysundregistrene, 27.07.2021



Organisasjonsnr: 989 010 336
LURAMYR EIENDOM AS

RESULTATREGNSKAP

Beløp i: NOK	Note	2020	2019
RESULTATREGNSKAP			
Inntekter			
Salgsinntekt		9 655 249	11 068 656
Sum inntekter		9 655 249	11 068 656
Kostnader			
Varekostnad		355 110	148 744
Lønnskostnad	6		
Avskrivning av driftsmidler og immaterielle eiendeler	2	2 404 524	2 380 780
Annen driftskostnad	6	2 863 605	3 806 616
Sum kostnader		5 623 239	6 336 140
Driftsresultat		4 032 010	4 732 516
Finansinntekter og finanskostnader			
Annen finansinntekt		29 031	45 427
Sum finansinntekter		29 031	45 427
Annen finanskostnad		69 889	908 319
Sum finanskostnader		69 889	908 319
Netto finans		-40 857	-862 892
Ordinært resultat før skattekostnad		3 991 152	3 869 624
Skattekostnad på ordinært resultat	8	878 053	851 317
Ordinært resultat etter skattekostnad		3 113 099	3 018 307
Årsresultat		3 113 099	3 018 307
Årsresultat etter minoritetsinteresser		3 113 099	3 018 307
Totalresultat		3 113 099	3 018 307
Overføringer og disponeringer			
Konsernbidrag		3 162 339	2 973 109
Avsatt til annen egenkapital			45 198
Overført fra annen egenkapital		-49 240	
Sum overføringer og disponeringer	5	3 113 099	3 018 307





Organisasjonsnr: 989 010 336
LURAMYR EIENDOM AS

BALANSE

Beløp i: NOK **Note** **2020** **2019**

BALANSE - EIENDELER

Anleggsmidler

Immaterielle eiendeler

Utsatt skattefordel 8

Varige driftsmidler

Tomter, bygninger o.a.

fast eiendom 2 83 224 979

81 731 539

Driftsløsøre, inventar o.

a. utstyr 2 512 731

560 983

Sum varige driftsmidler 83 737 710

82 292 522

Andre langsiktige

fordringer 1, 9

Sum anleggsmidler 83 737 710

82 292 522

Omløpsmidler

Varer

Fordringer

Kundefordringer 1, 9 737 144

751 395

Andre kortsiktige

fordringer 1 126 376

42 660

Sum fordringer 863 520

794 055

Bankinnskudd, kontanter og lignende

Bankinnskudd, kontanter o.
l. 7

2 205 678

4 797 725

**Sum bankinnskudd,
kontanter og lignende**

2 205 678

4 797 725

Sum omløpsmidler

3 069 198

5 591 780

SUM EIENDELER

86 806 907

87 884 302

BALANSE - EGENKAPITAL OG GJELD

Egenkapital

Innskutt egenkapital

Aksjekapital 4 132 066

132 066

Overkurs 2 659 066

2 659 066

Annen innskutt egenkapital 796 460

796 460

Sum innskutt egenkapital 3 587 592

3 587 592

Opptjent egenkapital

Annen egenkapital 36 652 912

36 702 151



Sum opptjent egenkapital		36 652 912	36 702 151
Sum egenkapital	5	40 240 504	40 289 743
Gjeld			
Langsiktig gjeld			
Utsatt skatt	8	5 370 040	5 383 929
Sum avsetninger for forpliktelses		5 370 040	5 383 929
Annen langsiktig gjeld			
Gjeld til kredittinstitusjoner	3		17 083 360
Sum annen langsiktig gjeld			17 083 360
Sum langsiktig gjeld		5 370 040	22 467 289
Kortsiktig gjeld			
Leverandørgjeld	9	1 160 063	1 067 148
Skyldig offentlige avgifter		417 867	367 086
Annen kortsiktig gjeld	9	39 618 435	23 693 036
Sum kortsiktig gjeld		41 196 364	25 127 270
Sum gjeld		46 566 404	47 594 559
SUM EGENKAPITAL OG GJELD		86 806 907	87 884 302



Organisasjonsnr: 989 010 336
LURAMYR EIENDOM AS

NOTEOPPLYSNINGER - SELSKAP - alle poster oppgitt i hele tall

Note

Antall årsverk i regnskapsåret

Virksomheten har hatt følgende antall årsverk:
0.00



Resultatregnskap

Luramyр Eiendom AS

Driftsinntekter og driftskostnader	Note	2020	2019
Salgsinntekt		9 655 249	11 068 656
Sum driftsinntekter		9 655 249	11 068 656
Varekostnad		355 110	148 744
Avskrivning av driftsmidler og immaterielle eiendeler	2	2 404 524	2 380 780
Annen driftskostnad	6	2 863 605	3 806 616
Sum driftskostnader		5 623 239	6 336 140
Driftsresultat		4 032 010	4 732 516
Finansinntekter og finanskostnader			
Annen finansinntekt		29 031	45 427
Annen finanskostnad		69 889	908 319
Resultat av finansposter		-40 857	-862 892
Ordinært resultat før skatt		3 991 152	3 869 624
Skattekostnad på ordinært resultat	8, 10	878 053	851 317
Årsresultat		3 113 099	3 018 307
Overføringer			
Avsatt konsernbidrag		3 162 339	2 973 109
Avsatt til annen egenkapital		0	45 198
Overført fra annen egenkapital		49 240	0
Sum overføringer	5	3 113 099	3 018 307



Balanse

Luramyrr Eiendom AS

Eiendeler	Note	2020	2019
Anleggsmidler			
Varige driftsmidler			
Tomter, bygninger o.a. fast eiendom	2	83 224 979	81 731 539
Driftsløsøre, inventar o.a. utstyr	2	512 731	560 983
Sum varige driftsmidler		83 737 710	82 292 522
Finansielle anleggsmidler			
Sum anleggsmidler		83 737 710	82 292 522
Omløpsmidler			
Fordringer			
Kundefordringer	1, 9	737 144	751 395
Andre kortsiktige fordringer	1	126 376	42 660
Sum fordringer		863 520	794 055
Bankinnskudd, kontanter o.l.	7	2 205 678	4 797 725
Sum omløpsmidler		3 069 198	5 591 780
Sum eiendeler		86 806 907	87 884 302





Balanse

Luramyrr Eiendom AS

Eigenkapital og gjeld	Note	2020	2019
Innskutt egenkapital			
Aksjekapital	4	132 066	132 066
Overkurs		2 659 066	2 659 066
Annen innskutt egenkapital		796 460	796 460
Sum innskutt egenkapital		3 587 592	3 587 592
Opptjent egenkapital			
Annen egenkapital		36 652 912	36 702 151
Sum opptjent egenkapital		36 652 912	36 702 151
Sum egenkapital	5	40 240 504	40 289 743
Gjeld			
Avsetning for forpliktelser			
Utsatt skatt	8, 10	5 370 040	5 383 929
Sum avsetning for forpliktelser		5 370 040	5 383 929
Annen langsiktig gjeld			
Gjeld til kredittinstitusjoner	3	0	17 083 360
Sum annen langsiktig gjeld		0	17 083 360
Kortsiktig gjeld			
Leverandørgjeld	9	1 160 063	1 067 148
Skyldig offentlige avgifter		417 867	367 086
Annen kortsiktig gjeld	9	39 618 435	23 693 036
Sum kortsiktig gjeld		41 196 364	25 127 270
Sum gjeld		46 566 404	47 594 559
Sum egenkapital og gjeld		86 806 907	87 884 302

Sandnes, 21.06.2021


Leik Woie
styreleder


Cecilie Mikkelsen
styremedlem/daglig leder



Noter 2020
Luramyrr Eiendom AS

Note 1: Regnskapsprinsipper

Årsregnskapet er satt opp i samsvar med regnskapslovens bestemmelser og god regnskapsskikk for små selskap.

Driftsinntekter

Inntektsføring ved salg av varer skjer på leveringstidspunktet. Tjenester inntektsføres etter hvert som de leveres.

Omløpsmidler/Kortsiktig gjeld

Omløpsmidler og kortsiktig gjeld omfatter normalt poster som forfaller til betaling innen ett år etter balansedagen, samt poster som knytter seg til varekretsløpet. Omløpsmidler vurderes til laveste verdi av anskaffelseskost og antatt virkelig verdi.

Anleggsmidler/Langsiktig gjeld

Anleggsmidler omfatter eiendeler bestemt til varig eie og bruk. Anleggsmidler er vurdert til anskaffelseskost. Varige driftsmidler balanseføres og avskrives over driftsmidlets økonomiske levetid. Varige driftsmidler nedskrives til gjenvinnbart beløp ved verdifall som forventes ikke å være forbigående. Gjenvinnbart beløp er det høyeste av netto salgsverdi og verdi i bruk. Verdi i bruk er nåverdi av fremtidige kontantstrømmer knyttet til eiendelen. Nedskrivningen reverseres når grunnlaget for nedskrivningen ikke lenger er til stede.

Varer

Varer er vurdert til det laveste av anskaffelseskost og netto salgsverdi.

Fordringer

Kundefordringer og andre fordringer oppføres til pålydende etter fradrag for avsetning til forventet tap. Avsetning til tap gjøres på grunnlag av en individuell vurdering av de enkelte fordringene. I tillegg gjøres det for øvrige kundefordringer en uspesifisert avsetning for å dekke antatt tap.

Skatt

Skattekostnaden i resultatregnskapet omfatter både periodens betalbare skatt og endring i utsatt skatt. Utsatt skatt er beregnet med 22% på grunnlag av de midlertidige forskjeller som eksisterer mellom regnskapsmessige og skattemessige verdier, samt ligningsmessig underskudd til fremføring ved utgangen av regnskapsåret. Skatteøkende og skattereduserende midlertidige forskjeller som reverserer eller kan reversere i samme periode er utlignet og nettoført. Utsatt skatt på merverdier i forbindelse med oppkjøp av datterselskap blir ikke utlignet.

Valuta

Pengeposter i utenlandsk valuta vurderes etter kursen ved regnskapsårets slutt.



Noter 2020
Luramyrr Eiendom AS

Note 2 : Anleggsmidler

Type anleggsmiddel	Tomt	Driftsløsøre, inventar, verktoy mv		Totalt
		Forretningsbygg		
Anskaffelseskost 01.01	4 493 546	113 371 657	2 712 127	120 577 330
Tilgang i året	0	3 849 712	0	3 849 712
Avgang i året (ved fisjon)	0	0	0	0
Anskaffelseskost 31.12	4 493 546	117 221 369	2 712 127	124 427 042
Akkumulert avskrivning 31.12	0	-38 489 936	-2 199 396	-40 689 332
Balanseført verdi pr. 31.12	4 493 546	78 731 433	512 731	83 737 710
Årets avskrivning	0	2 356 272	48 252	2 404 524

Note 3: Fordringer og gjeld, pantstillelser (garantier)

	2020	2019
Fordringer med forfall > 1 år	0	0
Langsiktig gjeld med forfall > 5 år	0	4.523.602

Gjeld som er sikret ved pant utgjør kr. 0. Selskapets bankforbindelse har pant i fast eiendom. Balanseført verdi av pantsatte eiendeler utgjør kr.83.737.710.

Note 4: Aksjekapital og aksjonærinformasjon

Aksjekapitalen i Luramyrr Eiendom AS pr. 31.12 består av:

	Antall	Pålydende	Balanseført
Ordinære aksjer	132.066	1	132.066

Selskapets aksjonærer pr. 31.12 var:

Aksjonærer (verv)	Antall	Pålydende	Balanseført	Eierandel
Wind Invest AS	132 066	1	132 066	100,00 %
Sum	132 066		132 066	100,00 %

Styrets leder Leik Woie eier 100% av Wind Invest AS.



Noter 2020
Luramyrr Eiendom AS

Note 5: Egenkapital

	Aksje- kapital	Overkurs- fond	Annen innsk Egenkap.	Annen egenkap.	Sum
Egenkapital pr. 01.01	132 066	2 659 066	796 460	36 702 151	40 289 743
Årets resultat	0	0	0	3 113 099	3 113 099
Avgitt konsernbidrag etter skatt	0	0	0	-3 162 339	-3 162 339
Egenkapital pr. 31.12	132 066	2 659 066	796 460	36 652 911	40 240 503

Note 6: Lønnskostnader

Posten lønnskostnader er slått sammen av:	2020	2019
Lønninger	0	0
Arbeidsgiveravgift	0	0
Pensjonskostnader	0	0
Andre lønnsrelaterte ytelser	0	0
Sum	0	0

Antall årsverk sysselsatt i selskapet 0,0 0,0

Ytelser til ledende personer:	Daglig leder	Styret
Lønn	0	0

Daglig leder mottar sin lønn i annet selskap i konsernet. Det foreligger ikke avtaler med daglig leder eller styret om lønn eller opsjoner etter fratreden eller endringer av ansettelsesforhold. Det er ikke avgitt lån, garantier eller andre sikkerhetsstillelser til nærstående parter.

Innskuddspensjon

Selskapet er ikke pliktig til å ha tjenstepensjonsordning etter lov om obligatorisk tjenstepensjon da selskapets ansatte er dekket gjennom annet selskap i konsernet.

Revisor

Kostnadsført revisjonshonorar for 2020 utgjør kr. 24.700.
I tillegg kommer honorar for andre tjenester med kr.8.800.

Note 7: Bundne midler

Bundne skattetrekkmidler:	2020 198	2019 198
---------------------------	-------------	-------------



Noter 2020
Luramyrr Eiendom AS

Note 8: Skattekostnad

Årets skattekostnad fordeler seg på:	2020	2019
Betalbar skatt	-	-
Skatt på avgitt konsernbidrag	891 942	838 569
Endring i utsatt skatt	-13 889	12 748
Sum skattekostnad på ordinært resultat	878 053	851 317
Beregning av årets skattegrunnlag:		
Ordinært resultat før skattekostnad	3 991 152	3 869 624
Permanente forskjeller	-	-
Endring i midlertidige forskjeller	63 129	-57 946
Årets skattemessige resultat	4 054 281	3 811 678
Avgitt konsernbidrag	-4 054 281	-3 811 678
Underskudd til fremføring	-	-
Årets skattegrunnlag	-	-
Betalbar skatt på årets skattegrunnlag - 22%	891 942	838 569
Betalbar skatt på avgitt konsernbidrag	-891 942	-838 569
Betalbar skatt på årets skattegrunnlag - 22%	-	-
Spesifikasjon av grunnlag for utsatt skattefordel:		
Anleggsmidler	24 409 273	24 472 402
Omløpsmidler	-	-
Underskudd til fremføring	-	-
Gevinst- og tapskonto	-	-
Sum grunnlag for utsatt skatt	24 409 273	24 472 402
Utsatt skatt/skattefordel - 22%	5 370 040	5 383 928

Note 9: Mellomværende med selskap i samme konsern

	Fordringer	
	2020	2019
Foretak i samme konsern:	245.973	155.735

	Annen langsiktig gjeld		Kortsiktig gjeld	
	2020	2019	2020	2019
Foretak i samme konsern	0	0	40.461.762	24.755.322



UAVHENGIG REVISORS BERETNING

Til generalforsamlingen i Luramy Eiendom AS

Uttalelse om revisjonen av årsregnskapet

Konklusjon

Vi har revidert selskapet Luramy Eiendom AS' årsregnskap som viser et overskudd på kr 3 113 099. Årsregnskapet består av balanse per 31. desember 2020, resultatregnskap for regnskapsåret avsluttet per denne datoen og noter til årsregnskapet, herunder et sammendrag av viktige regnskapsprinsipper.

Etter vår mening er det medfølgende årsregnskapet avgitt i samsvar med lov og forskrifter og gir et rettviseende bilde av selskapets finansielle stilling per 31. desember 2020, og av dets resultater for regnskapsåret avsluttet per denne datoen i samsvar med regnskapslovens regler og god regnskapsskikk i Norge.

Grunnlag for konklusjonen

Vi har gjennomført revisjonen i samsvar med lov, forskrift og god revisjonsskikk i Norge, herunder de internasjonale revisjonsstandardene (ISA-ene). Våre oppgaver og plikter i henhold til disse standardene er beskrevet i *Revisors oppgaver og plikter ved revisjon av årsregnskapet*. Vi er uavhengige av selskapet slik det kreves i lov og forskrift, og har overholdt våre øvrige etiske forpliktelser i samsvar med disse kravene. Etter vår oppfatning er innhentet revisjonsbevis tilstrekkelig og hensiktsmessig som grunnlag for vår konklusjon.

Styret og daglig leders ansvar for årsregnskapet

Styret og daglig leder (ledelsen) er ansvarlig for å utarbeide årsregnskapet i samsvar med lov og forskrifter, herunder for at det gir et rettviseende bilde i samsvar med regnskapslovens regler og god regnskapsskikk i Norge. Ledelsen er også ansvarlig for slik intern kontroll som den finner nødvendig for å kunne utarbeide et årsregnskap som ikke inneholder vesentlig feilinformasjon, verken som følge av misligheter eller utilsiktede feil.

Ved utarbeidelsen av årsregnskapet må ledelsen ta standpunkt til selskapets evne til fortsatt drift og opplyse om forhold av betydning for fortsatt drift. Forutsetningen om fortsatt drift skal legges til grunn for årsregnskapet så lenge det ikke er sannsynlig at virksomheten vil bli avviklet.

Revisors oppgaver og plikter ved revisjonen av årsregnskapet

Vårt mål er å oppnå betryggende sikkerhet for at årsregnskapet som helhet ikke inneholder vesentlig feilinformasjon, verken som følge av misligheter eller utilsiktede feil, og å avgi en revisjonsberetning som inneholder vår konklusjon. Betryggende sikkerhet er en høy grad av sikkerhet, men ingen garanti for at en revisjon utført i samsvar med lov, forskrift og god revisjonsskikk i Norge, herunder ISA-ene, alltid vil avdekke vesentlig feilinformasjon som eksisterer. Feilinformasjon kan oppstå som følge av misligheter eller utilsiktede feil. Feilinformasjon blir vurdert som vesentlig dersom den enkeltvis eller samlet med rimelighet kan forventes å påvirke økonomiske beslutninger som brukerne foretar basert på årsregnskapet.

For videre beskrivelse av revisors oppgaver og plikter vises det til <https://revisorforeningen.no/revisjonsberetninger>




Uttalelse om øvrige lovmessige krav

Konklusjon om registrering og dokumentasjon

Basert på vår revisjon av årsregnskapet som beskrevet ovenfor, og kontrollhandlinger vi har funnet nødvendig i henhold til internasjonal standard for attestasjonsoppdrag (ISAE) 3000 «Attestasjonsoppdrag som ikke er revisjon eller forenklet revisorkontroll av historisk finansiell informasjon», mener vi at ledelsen har oppfylt sin plikt til å sørge for ordentlig og oversiktlig registrering og dokumentasjon av selskapets regnskapsopplysninger i samsvar med lov og god bokføringskikk i Norge.

Stavanger, 22. juni 2021

Revisjon Vest AS


Tor-Ove Grøtteland
Statsautorisert revisor