



ÅRSREGNSKAPET FOR REGNSKAPSÅRET 2025 - GENERELL INFORMASJON

Enheten

Organisasjonsnummer: 996 337 170
Organisasjonsform: Aksjeselskap
Foretaksnavn: MURER KJELL ARNE OLSEN AS
Forretningsadresse: Åsvegen 116
2344 ILSENG

Regnskapsår

Årsregnskapets periode: 01.01.2025 - 31.12.2025

Konsern

Morselskap i konsern: Nei

Regnskapsregler

Regler for små foretak benyttet: Ja
Benyttet ved utarbeidelsen av årsregnskapet til selskapet: Regnskapslovens alminnelige regler

Årsregnskapet fastsatt av kompetent organ

Bekreftet av representant for selskapet: Kjell Arne Olsen
Dato for fastsettelse av årsregnskapet: 06.02.2026

Grunnlag for avgivelse

År 2025: Årsregnskapet er elektronisk innlevert
År 2024: Tall er hentet fra elektronisk innlevert årsregnskap fra 2025

Det er ikke krav til at årsregnskapet m.v. som sendes til Regnskapsregisteret er undertegnet. Kontrollen på at dette er utført ligger hos revisor/enhetens øverste organ. Sikkerheten ivaretas ved at innsender har rolle/rettighet for innsending av årsregnskapet via Altinn, og ved at det bekreftes at årsregnskapet er fastsatt av kompetent organ.

Brønnøysundregistrene, 18.02.2026



Resultatregnskap

Beløp i: NOK	Note	2025	2024
RESULTATREGNSKAP			
Inntekter			
Salgsinntekt		3 734 558	2 896 503
Annen driftsinntekt		-70	2 228
Sum inntekter		3 734 488	2 898 730
Kostnader			
Varekostnad		1 418 869	1 138 257
Lønnskostnad	1, 2	1 209 266	829 627
Avskrivning av driftsmidler og immaterielle eiendeler	3	31 300	
Annen driftskostnad	1	865 755	920 017
Sum kostnader		3 525 190	2 887 900
Driftsresultat		209 297	10 830
Finansinntekter og finanskostnader			
Annen renteinntekt		26	4 894
Annen finansinntekt		1 000	3 404
Sum finansinntekter		1 026	8 298
Annen rentekostnad		423	9 089
Annen finanskostnad			80
Sum finanskostnader		423	9 169
Netto finans		603	-871
Resultat før skattekostnad		209 901	9 959
Skattekostnad på resultat	4	32 173	24 620
Årsresultat	5	177 728	-14 661
Årsresultat etter minoritetsinteresser		177 728	-14 661
Totalresultat		177 728	-14 661
Overføringer og disponeringer			



Resultatregnskap

Beløp i: NOK	Note	2025	2024
Avsatt til annen egenkapital		177 728	-14 661
Sum overføringer og disponeringer		177 728	-14 661



Balanse

Beløp i: NOK	Note	2025	2024
BALANSE - EIENDELER			
Anleggsmidler			
Immaterielle eiendeler			
Utsatt skattefordel	4		
Varige driftsmidler			
Tomter, bygninger o.a. fast eiendom	3		
Maskiner og anlegg	3		
Skip og flytende installasjoner	3		
Driftsløsøre, inventar o.a. utstyr	3	125 259	156 559
Sum varige driftsmidler	3	125 259	156 559
Andre langsiktige fordringer	2		
Sum anleggsmidler		125 259	156 559
Omløpsmidler			
Varer			
Sum varer		3 300	2 600
Fordringer			
Kundefordringer		576 918	1 123 755
Andre kortsiktige fordringer		46 205	27 884
Sum fordringer		623 123	1 151 639
Bankinnskudd, kontanter og lignende			
Bankinnskudd, kontanter o.l.		1 171 122	380 138
Sum bankinnskudd, kontanter og lignende		1 171 122	380 138
Sum omløpsmidler		1 797 544	1 534 377
SUM EIENDELER		1 922 804	1 690 936

BALANSE - EGENKAPITAL OG GJELD

Egenkapital



Balanse

Beløp i: NOK	Note	2025	2024
Innskutt egenkapital			
Aksjekapital		100 000	100 000
Sum innskutt egenkapital		100 000	100 000
Opptjent egenkapital			
Annen egenkapital		1 173 371	995 644
Sum opptjent egenkapital		1 173 371	995 644
Sum egenkapital	5	1 273 371	1 095 644
Gjeld			
Langsiktig gjeld			
Utsatt skatt	4		
Annen langsiktig gjeld			
Kortsiktig gjeld			
Leverandørgjeld		108 873	251 789
Betalbar skatt	4	32 173	25 187
Skyldig offentlige avgifter		333 723	202 696
Annen kortsiktig gjeld		174 663	115 620
Sum kortsiktig gjeld		649 432	595 292
Sum gjeld		649 432	595 292
SUM EGENKAPITAL OG GJELD		1 922 804	1 690 936



Brønnøysundregistrene

ÅRSREGNSKAP FOR REGNSKAPSÅRET 2025 - GENERELL INFORMASJON

Journalnummer: 2026 311865

Enheten

Organisasjonsnummer: 996 337 170
Organisasjonsform: Aksjeselskap
Foretaksnavn: MURER KJELL ARNE OLSEN AS
Forretningsadresse: Åsvegen 116
2344 ILSENG

Regnskapsår

Årsregnskapets periode: 01.01.2025 - 31.12.2025

Konsern

Morselskap i konsern: Nei

Regnskapsregler

Regler for små foretak benyttet: Ja
Benyttet ved utarbeidelsen av årsregnskapet til selskapet: Regnskapslovens alminnelige regler

Årsregnskapet fastsatt av kompetent organ

Bekreftet av representant for selskapet: Kjell Arne Olsen
Dato for fastsettelse av årsregnskapet: 06.02.2026

Revisjon

Selskapet har besluttet at årsregnskapet ikke skal revideres: Ja
Årsregnskapet er utarbeidet av ekstern autorisert regnskapsfører: Ja
Ekstern autorisert regnskapsfører har i løpet av regnskapsåret bistått ved den løpende regnskapsføringen eller utført andre tjenester for selskapet enn å utarbeide årsregnskapet: Ja

Grunnlag for avgivelse

År 2025: Årsregnskap er elektronisk innlevert.
År 2024: Tall er hentet fra elektronisk innlevert årsregnskap fra 2025.

Det er ikke krav til at årsregnskapet m.v. som sendes til Regnskapsregisteret er undertegnet. Kontrollen på at dette er utført ligger hos revisor/enhetens øverste organ. Sikkerheten ivaretas ved at innsender har rolle/rettighet for innsending av årsregnskapet via Altinn, og ved at det bekreftes at årsregnskapet er fastsatt av kompetent organ.

Brønnøysundregistrene, 17.02.2026

Brønnøysundregistrene
Postadresse: Postboks 900, 8910 Brønnøysund
Telefon: 75 00 75 00
E-post: firmapost@brreg.no Internett: www.brreg.no
Organisasjonsnummer: 974 760 673



Organisasjonsnr: 996 337 170
MURER KJELL ARNE OLSEN AS

RESULTATREGNSKAP

Beløp i: NOK	Note	2025	2024
RESULTATREGNSKAP			
Inntekter			
Salgsinntekt		3 734 558	2 896 503
Annen driftsinntekt		-70	2 228
Sum inntekter		3 734 488	2 898 730
Kostnader			
Varekostnad		1 418 869	1 138 257
Lønnskostnad	1, 2	1 209 266	829 627
Avskrivning av driftsmidler og immaterielle eiendeler	3	31 300	
Annen driftskostnad	1	865 755	920 017
Sum kostnader		3 525 190	2 887 900
Driftsresultat		209 297	10 830
Finansinntekter og finanskostnader			
Annen renteinntekt		26	4 894
Annen finansinntekt		1 000	3 404
Sum finansinntekter		1 026	8 298
Annen rentekostnad		423	9 089
Annen finanskostnad			80
Sum finanskostnader		423	9 169
Netto finans		603	-871
Resultat før skattekostnad		209 901	9 959
Skattekostnad på resultat	4	32 173	24 620
Årsresultat	5	177 728	-14 661
Årsresultat etter minoritetsinteresser		177 728	-14 661
Totalresultat		177 728	-14 661
Overføringer og disponeringer			
Avsatt til annen egenkapital		177 728	-14 661
Sum overføringer og disponeringer		177 728	-14 661



Organisasjonsnr: 996 337 170
MURER KJELL ARNE OLSEN AS

BALANSE

<u>Beløp i: NOK</u>	<u>Note</u>	<u>2025</u>	<u>2024</u>
BALANSE - EIENDELER			
Anleggsmidler			
Immaterielle eiendeler			
Utsatt skattefordel	4		
Varige driftsmidler			
Tomter, bygninger o.a. fast eiendom	3		
Maskiner og anlegg	3		
Skip og flytende installasjoner	3		
Driftsløsøre, inventar o. a. utstyr	3	125 259	156 559
Sum varige driftsmidler	3	125 259	156 559
Andre langsiktige fordringer	2		
Sum anleggsmidler		125 259	156 559
Omløpsmidler			
Varer			
Sum varer		3 300	2 600
Fordringer			
Kundefordringer		576 918	1 123 755
Andre kortsiktige fordringer		46 205	27 884
Sum fordringer		623 123	1 151 639
Bankinnskudd, kontanter og lignende			
Bankinnskudd, kontanter o. l.		1 171 122	380 138
Sum bankinnskudd, kontanter og lignende		1 171 122	380 138
Sum omløpsmidler		1 797 544	1 534 377
SUM EIENDELER		1 922 804	1 690 936
BALANSE - EGENKAPITAL OG GJELD			
Egenkapital			
Innskutt egenkapital			
Aksjekapital		100 000	100 000
Sum innskutt egenkapital		100 000	100 000



Opptjent egenkapital			
Annen egenkapital		1 173 371	995 644
Sum opptjent egenkapital		1 173 371	995 644
Sum egenkapital	5	1 273 371	1 095 644
Gjeld			
Langsiktig gjeld			
Utsatt skatt	4		
Annen langsiktig gjeld			
Kortsiktig gjeld			
Leverandørgjeld		108 873	251 789
Betalbar skatt	4	32 173	25 187
Skyldig offentlige avgifter		333 723	202 696
Annen kortsiktig gjeld		174 663	115 620
Sum kortsiktig gjeld		649 432	595 292
Sum gjeld		649 432	595 292
SUM EGENKAPITAL OG GJELD		1 922 804	1 690 936



Organisasjonsnr: 996 337 170
MURER KJELL ARNE OLSEN AS

NOTEOPPLYSNINGER - SELSKAP - alle poster oppgitt i hele tall

Note

Antall årsverk i regnskapsåret
2.00

Sum Beløp

Balanseført verdi 31.12. Varige driftsmidler Immaterielle eiend.

Konsernregnskap

Morselskapet sitt navn

Forretningskontor for morselskapet

Begrunnelse for at datterselskap er utelatt fra konsolideringen

Samlet beløp - tilknyttet selskap Årets Fjorårets


Samlet beløp - foretak i samme konsern Årets Fjorårets

Samlet beløp - foretak i samme konsern Årets Fjorårets

Samlet beløp - felles kontrollert virksomhet Årets Fjorårets


Pantstillelse Beløp

Beholdning av egne aksjer Antall Pålydende Andel av aksjek.



Årsregnskap 2025
MURER KJELL ARNE OLSEN AS

Resultatregnskap
Balanse
Noter til regnskapet



Org.nr.: 996 337 170



RESULTATREGNSKAP

MURER KJELL ARNE OLSEN AS

DRIFTSINNEKTER OG DRIFTSKOSTNADER	Note	2025	2024
Salgsinntekt		3 734 558	2 896 503
Annen driftsinntekt		-70	2 228
Sum driftsinntekter		3 734 488	2 898 730
Varekostnad		1 418 869	1 138 257
Lønnskostnad	1, 2	1 209 266	829 627
Avskrivning av driftsmidler og immaterielle eiendeler	3	31 300	0
Annen driftskostnad	1	865 755	920 017
Sum driftskostnader		3 525 190	2 887 900
Driftsresultat		209 297	10 830
FINANSINNEKTER OG FINANSKOSTNADER			
Annen renteinntekt		26	4 894
Annen finansinntekt		1 000	3 404
Annen rentekostnad		423	9 089
Annen finanskostnad		0	80
Resultat av finansposter		603	-871
Resultat før skattekostnad		209 901	9 959
Skattekostnad på resultat	4	32 173	24 620
Årsresultat	5	177 728	-14 661
OVERFØRINGER			
Avsatt til annen egenkapital		177 728	-14 661
Sum overføringer		177 728	-14 661



BALANSE

MURER KJELL ARNE OLSEN AS

EIENDELER	Note	2025	2024
ANLEGGSMIDLER			
IMMATERIELLE EIENDELER			
VARIGE DRIFTSMIDLER			
Driftsløsøre, inventar o.a. utstyr	3	125 259	156 559
Sum varige driftsmidler	3	125 259	156 559
FINANSIELLE ANLEGGSMIDLER			
Sum anleggsmidler		125 259	156 559
OMLØPSMIDLER			
Lager av varer og annen beholdning		3 300	2 600
FORDRINGER			
Kundefordringer		576 918	1 123 755
Andre kortsiktige fordringer		46 205	27 884
Sum fordringer		623 123	1 151 639
INVESTERINGER			
Bankinnskudd, kontanter o.l.		1 171 122	380 138
Sum omløpsmidler		1 174 422	1 534 377
Sum eiendeler		1 922 804	1 690 936




BALANSE

MURER KJELL ARNE OLSEN AS

EGENKAPITAL OG GJELD	Note	2025	2024
EGENKAPITAL			
INNSKUTT EGENKAPITAL			
Aksjekapital		100 000	100 000
Sum innskutt egenkapital		100 000	100 000
OPPTJENT EGENKAPITAL			
Annen egenkapital		1 173 371	995 644
Sum opptjent egenkapital		1 173 371	995 644
Sum egenkapital	5	1 273 371	1 095 644
GJELD			
AVSETNING FOR FORPLIKTELSE			
ANNEN LANGSIKTIG GJELD			
KORTSIKTIG GJELD			
Leverandørgjeld		108 873	251 789
Betalbar skatt	4	32 173	25 187
Skyldig offentlige avgifter		333 723	202 696
Annen kortsiktig gjeld		174 663	115 620
Sum kortsiktig gjeld		649 432	595 292
Sum gjeld		649 432	595 292
Sum egenkapital og gjeld		1 922 804	1 690 936

Ilseng
Styret i MURER KJELL ARNE OLSEN AS


Kjell Arne Olsen
styreleder



Note 1 Lønnskostnader og ytelser, godtgjørelser til daglig leder, styret og revisor

LØNNSKOSTNADER

	2025	2024
Lønninger	1 031 740	722 622
Arbeidsgiveravgift	149 393	106 749
Pensjonskostnader	30 458	34 503
Andre ytelser	-2 324	-34 247
Sum	1 209 266	829 627

Selskapet har i 2025 sysselsatt 2 årsverk.

PENSJONSFORPLIKTELSE

Selskapet er pliktig til å ha tjenestepensjonsordning etter lov om obligatorisk tjenestepensjon. Selskapets pensjonsordninger tilfredsstiller kravene i denne lov.

YTELSER TIL LEDEDE PERSONER

	Daglig leder	Styret
Annen godtgjørelse	4 392	0
Sum	4 392	0

Note 2 Lån og sikkerhetsstillelse til medlemmer av styrende organer

Det er ikke gitt lån eller sikkerhetsstillelse til medlemmer av styrende organer.

Note 3 Anleggsmidler

	Maskiner og anlegg	Sum
Anskaffelseskost pr. 01.01.25	156 559	156 559
= Anskaffelseskost 31.12.25	156 559	156 559
Akkumulerte avskrivninger 31.12.25	31 300	31 300
= Bokført verdi 31.12.25	125 259	125 259
Årets ordinære avskrivninger	31 300	31 300
Økonomisk levetid	5 år	



Note 4 Skatt

Årets skattekostnad	2025	2024
Resultatført skatt på ordinært resultat:		
Betalbar skatt	32 173	25 187
Endring i utsatt skattefordel	0	-567
Skattekostnad ordinært resultat	32 173	24 620
Skattepliktig inntekt:		
Resultat før skatt	209 901	9 959
Permanente forskjeller	338	3 264
Endring i midlertidige forskjeller	-63 999	101 263
Skattepliktig inntekt	146 240	114 486
Betalbar skatt i balansen:		
Betalbar skatt på årets resultat	32 173	25 187
Sum betalbar skatt i balansen	32 173	25 187

Skatteeffekten av midlertidige forskjeller som har gitt opphav til utsatt skatt og utsatte skattefordeler, spesifisert på typer av midlertidige forskjeller

	2025	2024	Endring
Varige driftsmidler	30 071	31 312	1 241
Fordringer	-64 760	-130 000	-65 240
Sum	-34 689	-98 688	-63 999
Inngår ikke i beregningen av utsatt skatt	34 689	98 688	63 999
Utsatt skattefordel (22 %)	0	0	0

I henhold til God regnskapsskikk for små foretak balanseføres ikke utsatt skattefordel.

Note 5 Egenkapital

	Aksjekapital	Annen egenkapital	Sum egenkapital
Pr. 31.12.2024	100 000	995 644	1 095 644
Årets resultat		177 728	177 728
Pr 31.12.2025	100 000	1 173 371	1 273 371



Regnskapsprinsipper

Årsregnskapet er satt opp i samsvar med regnskapsloven og NRS 8 - God regnskapsskikk for små foretak.

Pengeposter i utenlandsk valuta vurderes iht. kursen ved regnskapsårets slutt.

DRIFTSINNTEKTER

Inntektsføring ved salg av varer skjer på leveringstidspunktet. Tjenester inntektsføres etter hvert som de leveres.

SKATT

Skattekostnaden i resultatregnskapet omfatter både periodens betalbare skatt og endring i utsatt skatt. Utsatt skatt er beregnet med 22 % på grunnlag av de midlertidige forskjeller som eksisterer mellom regnskapsmessige og skattemessige verdier, samt ligningsmessig underskudd til fremføring ved utgangen av regnskapsåret. Skatteøkende og skattereduserende midlertidige forskjeller som reverserer eller kan reverseres i samme periode er utlignet og nettoført.

KLASSIFISERING OG VURDERING AV ANLEGGSMIDLER

Anleggsmidler omfatter eiendeler bestemt til varig eie og bruk. Anleggsmidler er vurdert til anskaffelseskost. Varige driftsmidler balanseføres og avskrives over driftsmidlets økonomiske levetid. Avskrivningsperioden for fast eiendom anskaffet etter 2009 er dekomponert i en del som gjelder råbygget og en del som gjelder faste tekniske installasjoner. Varige driftsmidler nedskrives til gjenvinnbart beløp ved verdifall som forventes ikke å være forbigående. Gjenvinnbart beløp er det høyeste av netto salgsverdi og verdi i bruk. Verdi i bruk er nåverdi av fremtidige kontantstrømmer knyttet til eiendelen. Nedskrivningen reverseres når grunnlaget for nedskrivningen ikke lenger er til stede.

KLASSIFISERING OG VURDERING AV OMLØPSMIDLER

Omløpsmidler og kortsiktig gjeld omfatter normalt poster som forfaller til betaling innen ett år etter balansedagen, samt poster som knytter seg til varekretsløpet. Omløpsmidler vurderes til laveste verdi av anskaffelseskost og virkelig verdi.

VARER

Varer er vurdert til det laveste av anskaffelseskost og netto salgsverdi.

FORDRINGER

Kundefordringer og andre fordringer oppføres til pålydende etter fradrag for avsetning til forventet tap. Avsetning til tap gjøres på grunnlag av en individuell vurdering av de enkelte fordringene.



Årsregnskap 2025
MURER KJELL ARNE OLSEN AS

Resultatregnskap
Balanse
Noter til regnskapet



Org.nr.: 996 337 170



RESULTATREGNSKAP

MURER KJELL ARNE OLSEN AS

DRIFTSINNEKTER OG DRIFTSKOSTNADER	Note	2025	2024
Salgsinntekt		3 734 558	2 896 503
Annen driftsinntekt		-70	2 228
Sum driftsinntekter		3 734 488	2 898 730
Varekostnad		1 418 869	1 138 257
Lønnskostnad	1, 2	1 209 266	829 627
Avskrivning av driftsmidler og immaterielle eiendeler	3	31 300	0
Annen driftskostnad	1	865 755	920 017
Sum driftskostnader		3 525 190	2 887 900
Driftsresultat		209 297	10 830
FINANSINNEKTER OG FINANSKOSTNADER			
Annen renteinntekt		26	4 894
Annen finansinntekt		1 000	3 404
Annen rentekostnad		423	9 089
Annen finanskostnad		0	80
Resultat av finansposter		603	-871
Resultat før skattekostnad		209 901	9 959
Skattekostnad på resultat	4	32 173	24 620
Årsresultat	5	177 728	-14 661
OVERFØRINGER			
Avsatt til annen egenkapital		177 728	-14 661
Sum overføringer		177 728	-14 661



BALANSE

MURER KJELL ARNE OLSEN AS

EIENDELER	Note	2025	2024
ANLEGGSMIDLER			
IMMATERIELLE EIENDELER			
VARIGE DRIFTSMIDLER			
Driftsløsøre, inventar o.a. utstyr	3	125 259	156 559
Sum varige driftsmidler	3	125 259	156 559
FINANSIELLE ANLEGGSMIDLER			
Sum anleggsmidler		125 259	156 559
OMLØPSMIDLER			
Lager av varer og annen beholdning		3 300	2 600
FORDRINGER			
Kundefordringer		576 918	1 123 755
Andre kortsiktige fordringer		46 205	27 884
Sum fordringer		623 123	1 151 639
INVESTERINGER			
Bankinnskudd, kontanter o.l.		1 171 122	380 138
Sum omløpsmidler		1 797 544	1 534 377
Sum eiendeler		1 922 804	1 690 936



BALANSE

MURER KJELL ARNE OLSEN AS

EGENKAPITAL OG GJELD	Note	2025	2024
EGENKAPITAL			
INNSKUTT EGENKAPITAL			
Aksjekapital		100 000	100 000
Sum innskutt egenkapital		100 000	100 000
OPPTJENT EGENKAPITAL			
Annen egenkapital		1 173 371	995 644
Sum opptjent egenkapital		1 173 371	995 644
Sum egenkapital	5	1 273 371	1 095 644
GJELD			
AVSETNING FOR FORPLIKTELSER			
ANNEN LANGSIKTIG GJELD			
KORTSIKTIG GJELD			
Leverandørgjeld		108 873	251 789
Betalbar skatt	4	32 173	25 187
Skyldig offentlige avgifter		333 723	202 696
Annen kortsiktig gjeld		174 663	115 620
Sum kortsiktig gjeld		649 432	595 292
Sum gjeld		649 432	595 292
Sum egenkapital og gjeld		1 922 804	1 690 936

Ilseeng
Styret i MURER KJELL ARNE OLSEN AS

Kjell Arne Olsen
styreleder



Regnskapsprinsipper

Årsregnskapet er satt opp i samsvar med regnskapsloven og NRS 8 - God regnskapskikk for små foretak.

Pengeposter i utenlandsk valuta vurderes iht. kursen ved regnskapsårets slutt.

DRIFTSINNTEKTER

Inntektsføring ved salg av varer skjer på leveringstidspunktet. Tjenester inntektsføres etter hvert som de leveres.

SKATT

Skattekostnaden i resultatregnskapet omfatter både periodens betalbare skatt og endring i utsatt skatt. Utsatt skatt er beregnet med 22 % på grunnlag av de midlertidige forskjeller som eksisterer mellom regnskapsmessige og skattemessige verdier, samt ligningsmessig underskudd til fremføring ved utgangen av regnskapsåret. Skatteøkende og skattereduserende midlertidige forskjeller som reverserer eller kan reverseres i samme periode er utlignet og nettoført.

KLASSIFISERING OG VURDERING AV ANLEGGSMIDLER

Anleggsmidler omfatter eiendeler bestemt til varig eie og bruk. Anleggsmidler er vurdert til anskaffelseskost. Varige driftsmidler balanseføres og avskrives over driftsmidlets økonomiske levetid. Avskrivningsperioden for fast eiendom anskaffet etter 2009 er dekomponert i en del som gjelder råbygget og en del som gjelder faste tekniske installasjoner. Varige driftsmidler nedskrives til gjenvinnbart beløp ved verdifall som forventes ikke å være forbigående. Gjenvinnbart beløp er det høyeste av netto salgsverdi og verdi i bruk. Verdi i bruk er nåverdi av fremtidige kontantstrømmer knyttet til eiendelen. Nedskrivningen reverseres når grunnlaget for nedskrivningen ikke lenger er til stede.

KLASSIFISERING OG VURDERING AV OMLØPSMIDLER

Omløpsmidler og kortsiktig gjeld omfatter normalt poster som forfaller til betaling innen ett år etter balansedagen, samt poster som knytter seg til varekretsløpet. Omløpsmidler vurderes til laveste verdi av anskaffelseskost og virkelig verdi.

VARER

Varer er vurdert til det laveste av anskaffelseskost og netto salgsverdi.

FORDRINGER

Kundefordringer og andre fordringer oppføres til pålydende etter fradrag for avsetning til forventet tap. Avsetning til tap gjøres på grunnlag av en individuell vurdering av de enkelte fordringene.



Note 1 Lønnskostnader og ytelser, godtgjørelser til daglig leder, styret og revisor

LØNNSKOSTNADER

	2025	2024
Lønninger	1 031 740	722 622
Arbeidsgiveravgift	149 393	106 749
Pensjonskostnader	30 458	34 503
Andre ytelser	-2 324	-34 247
Sum	1 209 266	829 627

Selskapet har i 2025 sysselsatt 2 årsverk.

PENSJONSFORPLIKTELSE

Selskapet er pliktig til å ha tjenestepensjonsordning etter lov om obligatorisk tjenestepensjon. Selskapets pensjonsordninger tilfredsstiller kravene i denne lov.

YTELSER TIL LEDEDE PERSONER

	Daglig leder	Styret
Annen godtgjørelse	4 392	0
Sum	4 392	0

Note 2 Lån og sikkerhetsstillelse til medlemmer av styrende organer

Det er ikke gitt lån eller sikkerhetsstillelse til medlemmer av styrende organer.

Note 3 Anleggsmidler

	Maskiner og anlegg	Sum
Anskaffelseskost pr. 01.01.25	156 559	156 559
= Anskaffelseskost 31.12.25	156 559	156 559
Akkumulerte avskrivninger 31.12.25	31 300	31 300
= Bokført verdi 31.12.25	125 259	125 259
Årets ordinære avskrivninger	31 300	31 300
Økonomisk levetid	5 år	



Note 4 Skatt

Årets skattekostnad	2025	2024
Resultatført skatt på ordinært resultat:		
Betalbar skatt	32 173	25 187
Endring i utsatt skattefordel	0	-567
Skattekostnad ordinært resultat	32 173	24 620
Skattepliktig inntekt:		
Resultat før skatt	209 901	9 959
Permanente forskjeller	338	3 264
Endring i midlertidige forskjeller	-63 999	101 263
Skattepliktig inntekt	146 240	114 486
Betalbar skatt i balansen:		
Betalbar skatt på årets resultat	32 173	25 187
Sum betalbar skatt i balansen	32 173	25 187

Skatteeffekten av midlertidige forskjeller som har gitt opphav til utsatt skatt og utsatte skattefordeler, spesifisert på typer av midlertidige forskjeller

	2025	2024	Endring
Varige driftsmidler	30 071	31 312	1 241
Fordringer	-64 760	-130 000	-65 240
Sum	-34 689	-98 688	-63 999
Inngår ikke i beregningen av utsatt skatt	34 689	98 688	63 999
Utsatt skattefordel (22 %)	0	0	0

I henhold til God regnskapsskikk for små foretak balanseføres ikke utsatt skattefordel.

Note 5 Egenkapital

	Aksjekapital	Annen egenkapital	Sum egenkapital
Pr. 31.12.2024	100 000	995 644	1 095 644
Årets resultat		177 728	177 728
Pr 31.12.2025	100 000	1 173 371	1 273 371