



ÅRSREGNSKAPET FOR REGNSKAPSÅRET 2021 - GENERELL INFORMASJON

Enheten

Organisasjonsnummer: 940 731 895
Organisasjonsform: Pensjonskasse
Foretaksnavn: SPAREBANK1 SR-BANK PENSJONSKASSE
Forretningsadresse: Bjergsted Terrasse 1
4007 STAVANGER

Regnskapsår

Årsregnskapets periode: 01.01.2021 - 31.12.2021

Konsern

Morselskap i konsern: Nei

Regnskapsregler

Regler for små foretak benyttet: Nei
Benyttet ved utarbeidelsen av årsregnskapet til selskapet: Regnskapslovens alminnelige regler

Årsregnskapet fastsatt av kompetent organ

Bekreftet av representant for selskapet: Arne Gunnar Holvik
Dato for fastsettelse av årsregnskapet: 22.03.2022

Grunnlag for avgivelse

År 2021: Årsregnskapet er elektronisk innlevert
År 2020: Tall er hentet fra elektronisk innlevert årsregnskap fra 2021

Det er ikke krav til at årsregnskapet m.v. som sendes til Regnskapsregisteret er undertegnet. Kontrollen på at dette er utført ligger hos revisor/enhetens øverste organ. Sikkerheten ivaretas ved at innsender har rolle/rettighet for innsending av årsregnskapet via Altinn, og ved at det bekreftes at årsregnskapet er fastsatt av kompetent organ.

Brønnøysundregistrene, 05.08.2023



Resultatregnskap

Beløp i: NOK	Note	2021	2020
RESULTATREGNSKAP - TEKNISK REGNSKAP			
Premieinntekter			
Forfalte premier, brutto	16	510 000	449 000
Sum premieinntekter for egen regning		510 000	449 000
Netto inntekter fra investeringer i kollektivporteføljen			
Renteinntekt og utbytte m.v. på finansielle eiendeler		18 880 000	20 088 000
Verdiendringer på investeringer		-22 957 000	49 592 000
Realisert gevinst og tap på investeringer		69 428 000	4 110 000
Sum netto inntekter fra investeringer i kollektivporteføljen		65 351 000	73 791 000
Netto inntekter fra investeringer i investeringsporteføljen			
Sum netto inntekter fra investeringer i investeringsporteføljen		0	0
Pensjoner m.v.			
Brutto utbetalte pensjoner	18	-42 151 000	-41 766 000
Utbetalte pensjoner m.v.		-42 151 000	-41 766 000
Endring i erstatningsavsetninger		0	0
Sum pensjoner m.v.		-42 151 000	-41 766 000
Resultatførte endringer i forsikringsforpliktelse - kontraktfaste forpliktelser			
Endring i premiereserve m.v, brutto.	14	17 905 000	14 957 000
Endring i premiereserve m.v.		17 905 000	14 957 000
Endring i tilleggsavsetninger	14	-25 218 000	7 948 000
Endring i kursreguleringsfond	14	22 957 000	-48 277 000
Endring i premiefond, innskuddsfond og fond for regulering av pensjoner m.v.	14		
Sum resultatførte endringer i forsikringsforpliktelse - kontraktfaste forpliktelser		15 644 000	-25 372 000
Resultatførte endringer i forsikringsforpliktelse - særskilt investeringsportefølje			
Sum resultatførte endringer i forsikringsforpliktelse - særskilt investeringsportefølje		0	0



Resultatregnskap

Beløp i: NOK	Note	2021	2020
Midler tilordnet forsikringskontraktene - kontraktfastsatte forpliktelser			
Overskudd på avkastningsresultatet	20	-24 719 000	
Risikoresultat tilordnet forsikringskontraktene	20	-5 093 000	-1 585 000
Sum midler tilordnet forsikringskontraktene - kontraktfastsatte forpliktelser		-29 811 000	-1 585 000
Forsikringsrelaterte driftskostnader			
Forvaltningskostnader	19	-1 558 000	-1 531 000
Forsikringsrelaterte administrasjonskostnader	19	-2 770 000	-3 216 000
Sum forsikringsrelaterte driftskostnader		-4 328 000	-4 747 000
Resultat av teknisk regnskap		5 214 000	770 000
RESULTATREGNSKAP - IKKE-TEKNISK REGNSKAP			
Netto inntekter fra investeringer i selskapsporteføljen			
Renteinntekt og utbytte m.v. på finansielle eiendeler		5 707 000	5 573 000
Verdiendringer på investeringer		-6 939 000	13 758 000
Realisert gevinst og tap på investeringer		20 986 000	1 140 000
Sum netto inntekter fra investeringer i selskapsporteføljen		19 754 000	20 471 000
Forvaltningskostnader og andre kostnader knyttet til selskapsporteføljen			
Forvaltningskostnader	19	-471 000	-425 000
Andre kostnader	19	-212 000	-167 000
Resultat av ikke-teknisk regnskap		19 070 000	19 879 000
Resultat før skattekostnader		24 284 000	20 649 000
Skattekostnader	21	-1 533 000	-2 657 000
Resultat før andre inntekter og kostnader		22 751 000	17 992 000
TOTALRESULTAT	20	22 751 000	17 992 000



Balanse

Beløp i: NOK	Note	2021	2020
BALANSE - EIENDELER			
EIENDELER I SELSKAPSPORTEFØLJEN			
Datterforetak, tilknyttede foretak og felleskontrollerte foretak		0	0
Aksjer og andeler (inkl. aksjer og andeler målt til kost)	2	75 223 000	70 393 000
Rentebærende verdipapirer	3	279 005 000	259 962 000
Utlån og fordringer	4	3 553 000	3 207 000
Finansielle eiendeler som måles til virkelig verdi		357 781 000	333 562 000
Sum investeringer		357 781 000	333 562 000
Fordringer			
Fordringer knyttet til premieinntekter	7		9 000
Sum fordringer		0	9 000
Andre eiendeler			
Eiendeler ved skatt	21	19 916 000	21 449 000
Sum andre eiendeler		19 916 000	21 449 000
Sum eiendeler i selskapsporteføljen		377 696 000	355 019 000
EIENDELER I KUNDEPORTEFØLJENE			
Investeringer i kollektivporteføljen			
Bygninger og andre faste eiendommer		0	0
Datterforetak, tilknyttede foretak og felleskontrollerte foretak		0	0
Finansielle eiendeler som måles til amortisert kost		0	0
Aksjer og andeler (inkl. aksjer og andeler målt til kost)	2	257 704 000	255 660 000
Rentebærende verdipapirer	3	955 837 000	944 162 000
Utlån og fordringer	4	12 173 000	11 648 000
Finansielle eiendeler som måles til virkelig verdi		1 225 714 000	1 211 471 000
Sum investeringer i kollektivporteføljen		1 225 714 000	1 211 471 000
Investeringer i investeringsvalgporteføljen			
Bygninger og andre faste eiendommer		0	0
Datterforetak, tilknyttede foretak og felleskontrollerte foretak		0	0
Finansielle eiendeler som måles til amortisert kost		0	0
Finansielle eiendeler som måles til virkelig verdi		0	0
Sum investeringer i investeringsvalgporteføljen		0	0



Balanse

Beløp i: NOK	Note	2021	2020
Sum eiendeler i kundeporteføljen		1 225 714 000	1 211 471 000
SUM EIENDELER		1 603 411 000	1 566 491 000
BALANSE - EGENKAPITAL OG FORPLIKTELSER			
Innskutt egenkapital			
Innskutt egenkapital		200 000 000	200 000 000
Opptjent egenkapital			
Risikoutjevningfond		1 716 000	1 585 000
Annen opptjent egenkapital		176 296 000	153 676 000
Sum opptjent egenkapital		178 012 000	155 261 000
Sum egenkapital		378 012 000	355 261 000
Ansvarlig lånekapital m.v.			
Sum ansvarlig lånekapital m.v.		0	0
Forsikringsforpliktelse - kontraktsfastsatte forpliktelser			
Premiereserve m.v.	14	1 061 997 000	1 053 317 000
Tilleggsavsetninger	14	69 702 000	44 484 000
Kursreguleringsfond	14	89 073 000	112 030 000
Premiefond, innskuddsfond og fond for regulering av pensjoner m.v.	14, 15	3 227 000	55 000
Sum forsikringsforpliktelse - kontraktsfastsatte forpliktelser		1 223 999 000	1 209 886 000
Forsikringsforpliktelse - særskilt investeringsportefølje			
Sum forsikringsforpliktelse - særskilt investeringsportefølje		0	0
Avsetninger for forpliktelser			
Forpliktelser ved periodeskatt		200 000	165 000
Forpliktelser ved skatt		200 000	165 000
Sum avsetninger for forpliktelser		200 000	165 000



Balanse

Beløp i: NOK	Note	2021	2020
Forpliktelse			
Forfalte, ikke betalte pensjoner og utløsningsbeløp	8	1 000	4 000
Andre forpliktelse	8	1 199 000	1 174 000
Sum forpliktelse		1 200 000	1 178 000
SUM EGENKAPITAL OG FORPLIKTELSER		1 603 411 000	1 566 491 000



[Admincontrol](#)

List of Signatures Page 1/1

SpareBank 1 SR-Bank Pensjonskasse - Årsrapport 2021.pdf

Name	Method	Signed at
Tveit, Gro	BANKID	2022-03-28 13:32 GMT+02
Skjæveland, Ingrid Veen	BANKID	2022-03-28 13:15 GMT+02
Gundersen, Geir	BANKID_MOBILE	2022-03-28 13:07 GMT+02
Oftedal, Arne	BANKID	2022-03-28 12:40 GMT+02
Arne Gunnar Holvik	BANKID_MOBILE	2022-03-28 12:37 GMT+02
Haugland, Inglen	BANKID_MOBILE	2022-03-28 15:07 GMT+02
Reinertsen, Inge	BANKID_MOBILE	2022-03-28 14:36 GMT+02



This file is sealed with a digital signature. The seal is a guarantee for the authenticity of the document.

External reference: 3261802497B34A7A862591FA23849B04



This file is sealed with a digital signature.
The seal is a guarantee for the authenticity
of the document.

Document ID:
326180249/B34A/A862591F A23849B04



INNHold

Innholdsfortegnelse

1. Formål.....	4
2. Organisasjon og ledelse	4
2.1 Pensjonskassens styre.....	4
2.2 Administrasjon.....	4
2.5 Medlemsoversikt.....	5
3. Årsberetning	5
3.1 Styrets arbeid.....	5
3.2 Redegjørelse for årsregnskapet.....	5
3.2.1 Resultat og resultatdisponering 2021.....	6
3.2.2 Finansiell stilling	6
3.2.3 Regulering av pensjonskassens ytelser:	6
3.3 Forsikringsvirksomheten	6
3.4 Markedsutvikling.....	7
3.5 Risikoeksponering.....	7
3.5.1 Organisering og ansvarsdeling:	8
3.5.2 Risikostyring:.....	8
3.5.3 Kapitalforvaltningsstrategiens risikoprofil:	8
3.5.5 Likviditetsrisiko:.....	8
3.6 Likestilling	9
3.7 Etikk.....	9
3.8 Ytre miljø.....	9
3.9 Redegjørelse for pensjonskassens utsikter	9
3.10 Hendelser etter balansedagen	9
3.11 Redegjørelse for fortsatt drift.....	9
ÅRSREGNSKAP OG NOTER.....	10



This file is sealed with a digital signature.
The seal is a guarantee for the authenticity
of the document.

Document ID:
326180249/B34A/A862591F A23849B04



This file is sealed with a digital signature.
The seal is a guarantee for the authenticity
of the document.

Document ID
326180249/B34A/A8625911 A23849B04



1. Formål

SpareBank 1 SR-Bank Pensjonskasse er opprettet for ansatte i SpareBank 1 SR-Bank ASA og tilknyttede selskap.

Pensjonskassen er lokalisert i Stavanger. Pensjonskassens formål er å yte pensjoner til medlemmene og deres etterlatte i henhold til forsikringsavtalene.

Pensjonskassen har følgende medlemsforetak; SpareBank 1 SR-Bank ASA, SR-Forvaltning AS, SpareBank 1 Boligkreditt AS og EiendomsMægler 1 SR – Eiendom AS (Kun pensjonister).

2. Organisasjon og ledelse

Pensjonskassen er en selvstendig juridisk enhet med eget styre. 4 styremedlemmer er utnevnt av konsernet, herav ett eksternt styremedlem, mens 2 styremedlemmer med 2 varamedlemmer er valgt blant medlemmene i pensjonskassen.

2.1 Pensjonskassens styre

Styret hadde ved utgangen av 2021 følgende sammensetning:

Oppnevnt av foretaket:	Inglén Haugland Gro Tveit, Nestleder Inge Reinertsen
Eksternt styremedlem:	Arne Oftedal
Valgt blant medlemmene:	Geir Gundersen, Styreleder Ingrid Veen Skjæveland

2.2 Administrasjon

Pensjonskassen har ingen egne ansatte. Administrative tjenester (daglig ledelse, risikorapportering, pensjonsutbetalinger, aktuar, regnskap, erstatningsutmåling og registerføring av rettigheter) kjøpes av Gabler.

Arne Gunnar Holvik, Gabler, er pensjonskassens daglige leder.

Gabler, v/ Irene Byermoen, er pensjonskassens ansvarshavende aktuar og forsikringstekniske konsulent.

Revisjonsselskapet PWC AS er pensjonskassens revisor.

Pensjonskassens midler forvaltes av SR-Forvaltning AS.

Pensjonskassen er under tilsyn av Finanstilsynet.

2.3 Katastrofereassuranse

Pensjonskassens risiko knyttet til uføre og dødsrisiko er svært begrenset. Styret har etter anbefaling fra pensjonskassens aktuer derfor besluttet å ikke tegne reassuranseavtale.

2.4 Styreansvarsforsikring

Pensjonskassen er dekket av konsernets styreansvarsforsikring som, innen rammene av forsikringsvilkårene, dekker det personlige erstatningsansvaret man kan pådra seg som styremedlem eller administrerende direktør i henhold til gjeldende rett.



This file is sealed with a digital signature.
The seal is a guarantee for the authenticity
of the document.

Document ID:
326180249/B34A/A862591F A23849B04

2.5 Medlemsoversikt

Ved utgangen av året var det til sammen 1035 medlemmer.

Fripoliser – aktive	483
Alderspensionister	433
Uførepensionister	63
Ektefellepensionister	55
Barnepensionister	1
Totalt antall	1035

3. Årsberetning

3.1 Styrets arbeid

Styret har i 2021 arbeidet med oppgaver knyttet til ordinær drift av pensjonskassen, arbeid knyttet til kapitalforvaltningen og risikoanalyser (Solvenskapitalberegninger).

I påvente av nytt tjenestepensjonsdirektiv for norske pensjonskasser (ventes innført 01.01.2023), har styret arbeidet med tilpasning basert på en analyse av pensjonskassens tilpasningsbehov for å sikre videre drift i tråd med fremtidig regelverk. Forsterkede krav knyttet til pensjonskassens virksomhetsstyring, kontroll og digitalisering står sentralt under nytt tjenestepensjonsdirektiv og det er som resultat av dette inngått leveranseavtaler med profesjonell tjenesteleverandør knyttet til etablering av nye nøkkel- og kontrollfunksjoner, bearbeidet strategi og styringsdokumentasjon, samt utvikling av digitale løsninger.

Kapitalforvaltningen gis omfattende behandling i alle ordinære styremøter. Dette kommer i tillegg til månedlig rapportering om avkastning og utvikling i kapitalmarkedet. Det utarbeides kvartalsregnskap, basert på oppdaterte forsikringsmessige avsetninger. Styret gjennomgår årlig både forsikringsstrategi med forsikringsteknisk beregningsgrunnlag og reassuransedekning samt investeringsstrategien. Styret har løpende fokus på pensjonskassens risikobærende evne og kapitalsituasjon.

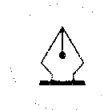
Styret foretar årlig en egevaluering som et ledd i utviklingen av pensjonskassen og utviklingen av styrets kompetanse.

Under koronapandemien har styret tilpasset seg en hverdag preget av digitale kommunikasjonsplattformer. Hensyn til smittevernet har i liten grad påvirket styrets arbeid. Det har i løpet av året vært avholdt 5 styremøter, og styret har behandlet 42 saker.

Godtgjørelse til styret utgjør tnok 100.

3.2 Redegjørelse for årsregnskapet

Årsregnskapet er ført etter gjeldende regler og forskrifter for pensjonskasser og pensjonskassens eiendeler og gjeld er beregnet og verdsatt ut fra disse bestemmelsene. I tråd med gjeldende regler, skal pensjonskassens totale midler fordeles mellom investeringsvalgporteføljen (forsikringsfond) og selskapsporteføljen (egenkapital). Investeringsvalgporteføljen og selskapsporteføljen hver for seg og med forskjellig kapitalforvaltningsstrategi.



This file is sealed with a digital signature.
The seal is a guarantee for the authenticity
of the document.

Document ID
326180249/B34A/A862591E A23849B04

3.2.1 Resultat og resultatdisponering 2021

Resultat:	Tall i 1000 kr
Risikoresultat	4 725
Renteresultat	56 227
Administrasjonsresultat	-342
Samlet resultat	60 610
Til tilleggsavsetninger	-25 716
Netto resultat	34 894
Avkastning til risikoutjevningssfond	130
Disponert til pensjonistenes overskuddsfond	-3 226
Disponert til premiereserve	-26 584
Resultat teknisk regnskap etter disponering	5 214
Resultat ikke-teknisk regnskap (Egenkapitalen)	19 070
Resultat før skatt	24 284
Skattekostnad	-1 533
Resultat til disponering	22 751
Disponert fra/til risikoutjevningssfond	0
Avkastning på risikoutjevningssfondet	-130
Disponert fra/ til egenkapitalen	-22 621

3.2.2 Finansiell stilling

Verdijustert avkastning av midlene i 2021 ble 4,71%. Bokført avkastning i kollektivporteføljen ble 7,39 %.

Garantert rente utgjør mnok 31,95. Kursreguleringsfondet er belastet mnok 22,96 og utgjør mnok 89,07. Egenkapitalen utgjør mnok 376,30 og tilleggsavsetningene utgjør mnok 69,70.

Forvaltede midler per 31.12.2021 utgjorde mnok 1.604.

3.2.3 Regulering av pensjonskassens ytelser:

Etter at hele pensjonskassens bestand er omgjort til fripoliser, er det bokført avkastningsresultat i kollektiv-/ fripoliseporteføljen som i hovedsak avgjør i hvilken grad ytelsene reguleres. 20% av avkastningsresultatet fra fripoliseporteføljen tilføres egenkapitalen, mens 80% av resultatet benyttes til regulering av ytelsene.

Styrets beslutning om disponering av pensjonskassens resultat innebærer en gjennomsnittlig regulering av ytelsene på ca 2,5%. Styret la i sin vurdering av regulering av ytelsene, i tillegg til årsresultatet, vekt på pensjonskassens risikobærende evne og historisk regulering av ytelsene.

3.3 Forsikringsvirksomheten

Forsikringsområdet styres etter gjeldende forsikringsstrategi som viser vedtatt risikotoleranse knyttet til forsikringsrisiko. Risikoresultat i forhold til vedtatt strategi, rapporteres kvartalsvis. Den forsikringstekniske risiko gjelder hovedsakelig risikoen for flere tilfeller av uførhet, flere etterlatte, og at medlemmene lever lengre enn de forutsetninger premietariffene er basert på. Pensjonskassens tariffer er tilpasset forsikringsteknisk risiko og løpende driftskostnader. Resultatutviklingen avhenger dermed i hovedsak av avkastning fra finansforvaltningen ut over pliktig tilførsel til premiereserven, den såkalte grunnlagsrenten.



This file is sealed with a digital signature.
The seal is a guarantee for the authenticity
of the document.

Document ID
326180249/B34A/A862591E A23849B04

Pensjonskassen er fullt reservert etter K2013 (dødelighetsgrunnlag).

Det er etablert rutiner for beregning av forsikringsrisiko basert på ulike scenarier for uførhet, levealder og finansiell utvikling.

3.4 Markedsutvikling

2021 ble nok et godt år i aksjemarkedene. For tredje året på rad ble avkastningen internasjonalt tosifret. Til tross for flaskehals i globale verdikjeder, økte energipriser, høyere inflasjon enn på lenge og utsikter til rentehevinger i tiden som kommer, var det lite skjær i sjøen for det globale aksjemarkedet i året som gikk. Det eksemplifiseres godt av at den brede amerikanske aksjeindeksen S&P 500 i romjulen nådde ny all time high for 70. gang i 2021.

Målt i norske kroner var det globale aksjemarkedet målt med den brede indeksen MSCI All Countries World Index opp 22,8 %, mens Oslo Børs var opp 23,4 %. Avkastningen i 2021 var drevet av resultatvekst heller enn multiplvekst, samt en fortsatt ekspansiv finans- og pengepolitikk internasjonalt.

Flere av sektorene som ga svakest avkastning i 2020, som energi og bank/finans, ble vinnersektorer i aksjemarkedet i 2021. I tillegg var 2021 et år hvor flere av de store amerikanske IT-selskapene ble enda større, og selskaper som Apple, Microsoft og Google hadde en avkastning langt over markedsavkastning. Den sterke utviklingen i det norske markedet er også et prov på at 2021 var et år hvor olje- og energisektoren igjen gikk veldig bra.

I motsetning til avkastningen i vestlige markeder, var det en svak avkastning i løpet av året i fremvoksende markeder. Regulatoriske innstramminger fra kinesiske myndigheter førte til et svakt år for det kinesiske aksjemarkedet spesielt, og fremvoksende markeder mer generelt. Indeksen for fremvoksende markeder, MSCI EM, steg med 0,9 %.

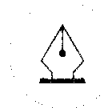
I realøkonomien var det i løpet av året store utfordringer knyttet til flaskehals i globale verdikjeder og høye energi- og råvarepriser. Begge deler er med å dra inflasjonen opp, og det er stor spenning og interesse i markedet for hvordan sentralbankene vil navigere i dette krevende landskapet. Inflasjonen i USA er ca 7 % på årsbasis, som er det høyeste nivået på nærmere 40 år, og i eurosone er inflasjonen ca 5 %. Både den amerikanske og norske sentralbanken er forventet å øke sine styringsrenter i året som kommer.

Totalt sett ble 2021 et svakt år avkastningsmessig i rentemarkedet. Stigende renter både i Norge og internasjonalt førte til negativ avkastning i de mer tradisjonelle og sikrere delene av obligasjonsmarkedet, både i Norge og internasjonalt. Innen high yield, hvor avkastningsutviklingen i større grad er korrelert med aksjemarkedet, var avkastningen god.

3.5 Risikoeksponering

Styret vurderer pensjonskassens risikosituasjon jevnlig. De vesentligste risiki er markedsrisiko knyttet til eiendelene, forsikringsteknisk risiko og operasjonell risiko. Styret har stilt rammer og krav for de viktigste forhold, og det er etablert rutiner for løpende rapportering. Strategiene er fastlagt ut fra at medlemmenes rettigheter til enhver tid skal være fullt sikret etter de lover, regler og forskrifter som er fastsatt for pensjonskasser. Styret anser at pensjonskassens bufferkapital er tilfredsstillende ut fra den finansielle risikoeksponeringen, pensjonskassens finansstrategi, forventninger til avkastning og forventet utvikling i medlemsbestanden.

Ved utgangen av 2021 er solvenskapitaldekningen beregnet til 188% med overgangsregel. Uten overgangsregel er solvenskapitaldekningen 158%. Garanti tilsvarende MNOK 500 som konsernet har stillet som sikkerhet for at pensjonskassen skal oppfylle de til enhver tid gjeldende soliditetskrav, er ikke medregnet i beregningene. Styret anser bufferkapitalsituasjonen som tilfredsstillende.



This file is sealed with a digital signature.
The seal is a guarantee for the authenticity
of the document.

Document ID:
326180249/B34A/A862591E A23849B04



3.5.1 Organisering og ansvarsdeling:

Styret i pensjonskassen har det overordnede ansvaret for organiseringen av kapitalforvaltningen. Daglig leder skal sørge for at den daglige forvaltningen er ordnet på betryggende måte.

Pensjonskassen har avtale om aktiv forvaltning med SR- Forvaltning:

Gabler Risk Management AS har ansvaret for finansrapporteringen.

Styret har fastsatt retningslinjer for bruk av fullmakter.

Pensjonskassens verdipapirforvaltning er i hovedsak organisert gjennom bruk av fond.

3.5.2 Risikostyring:

Pensjonskassens kapitalforvaltningsstrategi gir klare rammer for plasseringsformer og aktiva-sammensetning. I strategien er både strategisk porteføljesammensetning og frihetsgrader definert. Det er her lagt vekt på krav om diversifisering og risikospredning.

Strategien gir klare rammer for hvilken risiko som aksepteres i forvaltningen.

Pensjonskassen foretar solvenskapitalberegninger basert på Finanstilsynets mal månedlig og rapporterer til Finanstilsynet halvårlig.

3.5.3 Kapitalforvaltningsstrategiens risikoprofil:

Finansiell risiko er knyttet til investeringer i aksjer og aksjefond i Norge og utlandet, Norske obligasjoner og globale obligasjonsfond. Pensjonskassens største risiko anses å være risiko for fall i eiendelenes verdier (markedsrisiko). Den finansielle risikoen omfatter også rente-, kreditt-, valuta- og likviditetsrisiko.

Bufferkapital er definert som summen av egenkapital, reserver og avsetninger som kan tapes i regnskapsåret uten at myndighetenes minimumskrav til ansvarlig kapital brytes.

Risikoen er gjennom året fulgt opp gjennom løpende beregning av solvenskapitalutnyttelsen basert på Finanstilsynets standard for slike beregninger. Pensjonskassen har utarbeidet strategi for forsvarlig likviditetsstyring i pensjonskassen.

Forvalterne har ikke anledning til å benytte derivater. Det er heller ikke anledning til å investere i unoterte aksjer og utlån. Kredittrisikoen i pensjonskassens forvaltning vurderes som moderat.

Kredittrisikoen styres gjennom vedtatte rammer for største engasjement og rating.

Pensjonskassens har plassert sine midler både i verdipapirfond og enkeltpapirer.

3.5.5 Likviditetsrisiko:

Likviditetsrisikoen i pensjonskassen vurderes som lav, da en til enhver tid har kortsiktige plasseringer som overstiger kortsiktige forpliktelser. Plasseringene i så vel aksjer som rentepapirer anses å være tilstrekkelig likvid. Pensjonskassen har utarbeidet egen strategi for forsvarlig likviditetsstyring i pensjonskassen. Det er til enhver tid midler på driftskontoen (bank) til å dekke løpende utbetalinger.

3.5.4 Allokering pr 31.12.2021:

Beholdning	Verdi		Min %	Normal %	Maks %	Avvik %
	TNOK	%				
Norske aksjer	84 485	5,3	3,0	5,0	7,0	0,3
Globale aksjer	248 341	15,7	13,0	15,0	17,0	0,7
Eiendom	100	0,0	0,0	0,0	5,0	0,0
Pengemarked/Bank	15 727	1,0	0,0	2,0	5,0	-1,0
Norske obligasjoner	877 568	55,4	45,0	53,0	60,0	2,4
Globale obligasjoner	357 274	22,6	15,0	25,0	35,0	-2,4
Sparebank1 SR-Bank Pensjonskasse	1 583 496	100,0				



This file is sealed with a digital signature. The seal is a guarantee for the authenticity of the document.

Document ID
326180249/B34A/A862591E-A23849B04



3.6 Likestilling

Pensjonskassens styre forutsetter at SpareBank 1 SR-Bank og medlemmene gjennom sine valg av styrerepresentanter, har og følger egne planer for å fremme likestilling. Styret består av tre kvinner og tre menn.

3.7 Etikk

Styrket fokus på miljømessige, sosiale og forretningsetiske forhold knyttet til kapitalforvaltningen er sentralt for styret. Pensjonskassens mål er å oppnå best mulig avkastning, samtidig som forvaltningen skal ta hensyn til etiske, juridiske, sosiale- og miljømessige forhold. Ved investeringer i fond skal pensjonskassen benytte fond som har signert FNs prinsipper for ansvarlige investeringer (UNPRI). Fra 2022 videreutvikles ESG-arbeidet med en årlig rapport til styret som gir styret dyp innsikt i pensjonskassens investeringer på ulike ESG-parameter. Rapporten analyserer også om pensjonskassen har investeringer som ikke har en tilstrekkelig sosial eller miljømessig standard, og som dermed kan skade pensjonskassens omdømme.

3.8 Ytre miljø

Pensjonskassen har ingen drift som anses å ha negativ innvirkning på det ytre miljø.

3.9 Redegjørelse for pensjonskassens utsikter

Styret legger vekt på å opprettholde en soliditet som gjør det mulig å ha en diversifisert aktivasammensetning. Målet er å kunne oppnå en fremtidig avkastning i overkant av grunnlagsrenten, med begrenset risiko. Pensjonskassens finansielle stilling anses å være god og tilpasset investeringsstrategien og det etablerte opplegg for risikostyring. Styret vurderer at tariffene er tilpasset pensjonskassen på tilfredsstillende måte.

3.10 Hendelser etter balansedagen

Etter regnskapsårets slutt har Russlands invasjon i Ukraina også ført til uro i finansmarkedene. Pensjonskassen har etablert rutiner for denne type markedsuro og situasjonen overvåkes nøye. Pensjonskassens kapitalforvaltningsstrategi har et langsiktig fokus som fortsatt legges til grunn.

3.11 Redegjørelse for fortsatt drift

Årsregnskapet er avlagt under forutsetning av fortsatt drift, og at pensjonskassen drives under gjeldende regelverk og rammebetingelser. Årsregnskapet gir etter styrets mening et rettvise bilde av den finansielle stilling pr 31.12.2021 og av årsresultat for 2021.

SpareBank 1 SR-Bank Pensjonskasse

Stavanger, 22. mars 2022

Geir Gundersen
Styreleder

Inglen Haugland
Styremedlem

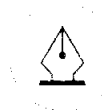
Gro Tveit
Nestleder

Ingrid V. Skjæveland
Styremedlem

Arne Oftedal
Styremedlem

Inge Reinertsen
Styremedlem

Arne Gunnar Holvik
Daglig leder




This file is sealed with a digital signature.
The seal is a guarantee for the authenticity
of the document.

Document ID
326180249/B34A/A862591E A23849B04



SpareBank 1 SR-Bank Pensjonskasse
Årsregnskap og Noter

2021



This file is sealed with a digital signature.
The seal is a guarantee for the authenticity
of the document.

Document ID:
326180249/B34A/A862591F A23849B04



SpareBank 1 SR-Bank Pensjonskasse

Resultat

TEKNISK REGNSKAP	Note	2021	2020
<i>Tall i hele tusen</i>			
1. Premieinntekter			
1.1 Forfalte premier, brutto	16	510	449
Sum premieinntekter for egen regning		510	449
2. Netto inntekter fra investeringer i kollektivporteføljen			
2.2 Renteinntekt og utbytte mv. på finansielle eiendeler		18 880	20 088
2.4 Verdiendringer på investeringer		-22 957	49 592
2.5 Realisert gevinst og tap på investeringer		69 428	4 110
Sum netto inntekter fra investeringer i kollektivporteføljen		65 351	73 791
5. Pensjoner mv.			
5.1 Utbetalte pensjoner mv.			
5.1.1 Brutto	18	-42 151	-41 766
Sum pensjoner mv.		-42 151	-41 766
6. Resultatførte endringer i forsikringsforpliktelser - kontraktsfastsatte forpliktelser			
6.1 Endring i premiereserve mv.			
6.1.1 Endring i premiereserve mv., brutto	14	17 905	15 477
6.1.1.1 Endring i premiereserve - Oppreservering av premiereserve		0	-520
6.2 Endring i tilleggsavsetninger	14	-25 218	7 948
6.3 Endring i kursreguleringsfond	14	22 957	-48 277
6.4 Endring i premiefond, innskuddsfond og fond for regulering av pensjoner mv.	14	-0	-0
Sum resultatførte endringer i forsikringsforpliktelsene - kontraktsfastsatte forpliktelser		15 644	-25 372
8. Midler tilordnet forsikringskontraktene - kontraktsfastsatte forpliktelser			
8.1 Overskudd på avkastningsresultatet	20	-24 719	0
8.2 Risikoresultat tilordnet forsikringskontraktene	20	-5 093	-1 585
Sum midler tilordnet forsikringskontraktene - kontraktsfastsatte forpliktelser		-29 811	-1 585
9. Forsikringsrelaterte driftskostnader			
9.1 Forvaltningskostnader	19	-1 558	-1 531
9.2 Forsikringsrelaterte administrasjonskostnader	19	-2 770	-3 216
Sum forsikringsrelaterte driftskostnader		-4 328	-4 747
11. Resultat av teknisk regnskap		5 214	770



This file is sealed with a digital signature.
The seal is a guarantee for the authenticity
of the document.

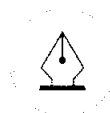
Document ID:
326180249/B34A/A862591F A23849B04



SpareBank 1 SR-Bank Pensjonskasse

Resultat

IKKE-TEKNISK REGNSKAP	Note	2021	2020
<i>Tall i hele tusen</i>			
12. Netto inntekter fra investeringer i selskapsporteføljen			
12.2 Renteinntekt og utbytte mv. på finansielle eiendeler		5 707	5 573
12.4 Verdiendringer på investeringer		-6 939	13 758
12.5 Realisert gevinst og tap på investeringer		20 986	1 140
Sum netto inntekter fra investeringer i selskapsporteføljen		19 754	20 471
14. Forvaltningskostnader og andre kostnader knyttet til selskapsporteføljen			
14.1 Forvaltningskostnader	19	-471	-425
14.2 Andre kostnader	19	-212	-167
Sum forvaltningskostnader og andre kostnader knyttet til selskapsporteføljen		-683	-592
15. Resultat av ikke-teknisk regnskap		19 070	19 879
16. Resultat før skattekostnader		24 284	20 649
17. Skattekostnader	21	-1 533	-2 657
20. TOTALRESULTAT	20	22 751	17 992
Overført fra/til risikoutjevningssfond	20	0	-1 585
Avkastning på risikoutjevningssfond	20	-130	0
Overført fra/til egenkapital	20	-22 621	-16 407
SUM OVERFØRT		-22 751	-17 992



This file is sealed with a digital signature.
The seal is a guarantee for the authenticity
of the document.

Document ID:
326180249/B34A/A862591F A23849B04



SpareBank 1 SR-Bank Pensjonskasse

Balanse

EIENDELER	Note	31.12.2021	31.12.2020
<i>Tall i hele tusen</i>			
EIENDELER I SELSKAPSPORTEFØLJEN			
2. Investeringer			
2.4 Finansielle eiendeler som måles til virkelig verdi			
2.4.1 Aksjer og andeler (inkl. aksjer og andeler målt til kost)	2	75 223	70 393
2.4.2 Rentebærende verdipapirer	3	279 005	259 962
2.4.3 Utlån og fordringer	4	3 553	3 207
Sum investeringer		357 781	333 562
3. Fordringer			
3.1 Fordringer knyttet til premieinntekter	7	0	9
Sum fordringer		0	9
4. Andre eiendeler			
4.3 Eiendeler ved skatt	21	19 916	21 449
Sum andre eiendeler		19 916	21 449
SUM EIENDELER I SELSKAPSPORTEFØLJEN		377 696	355 019
EIENDELER I KUNDEPORTEFØLJENE			
6. Investeringer i kollektivporteføljen			
6.4 Finansielle eiendeler som måles til virkelig verdi			
6.4.1 Aksjer og andeler (inkl. aksjer og andeler målt til kost)	2	257 704	255 660
6.4.2 Rentebærende verdipapirer	3	955 837	944 162
6.4.3 Utlån og fordringer	4	12 173	11 648
Sum investeringer i kollektivporteføljen		1 225 714	1 211 471
SUM EIENDELER I KUNDEPORTEFØLJENE		1 225 714	1 211 471
SUM EIENDELER		1 603 411	1 566 491



This file is sealed with a digital signature.
The seal is a guarantee for the authenticity
of the document.

Document ID:
326180249/B34A/A862591F A23849B04



SpareBank 1 SR-Bank Pensjonskasse

Balanse

EGENKAPITAL OG FORPLIKTELSER		Note	31.12.2021	31.12.2020
<i>Tall i hele tusen</i>				
10.	Innskutt egenkapital		200 000	200 000
11.	Opptjent egenkapital			
11.1	Risikoutjevningfond		1 716	1 585
11.2	Annen opptjent egenkapital		176 296	153 676
	Sum opptjent egenkapital		178 012	155 261
13.	Forsikringsforpliktelser - kontraktsfastsatte forpliktelser			
13.1	Premiereserve mv.	14	1 061 997	1 053 317
13.2	Tilleggsavsetninger	14	69 702	44 484
13.3	Kursreguleringsfond	14	89 073	112 030
13.4	Premiefond, innskuddsfond og fond for regulering av pensjoner mv.	14,15	3 227	55
	Sum forsikringsforpliktelser - kontraktsfastsatte forpliktelser		1 223 999	1 209 886
15.	Avsetninger for forpliktelser			
15.2	Forpliktelser ved skatt			
15.2.1	Forpliktelser ved periodeskatt		200	165
	Sum avsetninger for forpliktelser		200	165
16.	Forpliktelser			
16.2	Forfalte, ikke betalte pensjoner og utløsningsbeløp	8	1	4
16.3	Andre forpliktelser	8	1 199	1 174
	Sum forpliktelser		1 200	1 178
	SUM EGENKAPITAL OG FORPLIKTELSER		1 603 411	1 566 491

Stavanger, 22.mars 2022

Geir Gundersen
Styreleder

Inglen Haugland
Styremedlem

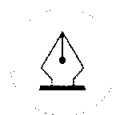
Gro Tveit
Styremedlem

Ingrid V. Skjæveland
Styremedlem

Arne Oftedal
Styremedlem

Inge Reinertsen
Styremedlem

Arne Gunnar Holvik
Daglig leder



This file is sealed with a digital signature.
The seal is a guarantee for the authenticity
of the document.

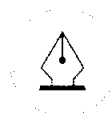
Document ID:
326180249/B34A/A862591F A23849B04



SpareBank 1 SR-Bank Pensjonskasse

Egenkapitaloppstilling

<i>Tall i hele tusen</i>	2021	2020
Innskutt egenkapital 01.01	200 000	200 000
Innskutt egenkapital 31.12	200 000	200 000
Annen opptjent egenkapital 01.01	153 676	137 269
Tilført egenkapital/resultat belastet ved disponering	22 621	16 407
Annet opptjent egenkapital 31.12	176 296	153 676
Risikoutjevningssfond 01.01	1 585	0
Overført fra/til risikoutjevningssfond	0	1 585
Avkastning på risikoutjevningssfond	130	0
Risikoutjevningssfond 31.12	1 716	1 585



This file is sealed with a digital signature.
The seal is a guarantee for the authenticity
of the document.

Document ID:
326180249/B34A/A862591F A23849B04



SpareBank 1 SR-Bank Pensjonskasse

Kontantstrømpoppstilling

<i>Tall i hele tusen</i>	2021	2020
Kontantstrømmer fra operasjonelle aktiviteter		
Innbetalt til premiefond/Innbetalt premie	464	439
Innbetalinger av renter og utbytte	24 213	27 035
Utbetalte pensjoner mv.	-42 151	-41 766
Utbetalinger ifm. drift og andre utbetalinger	-4 799	-5 172
Andre inntekter/kostnader	0	-0
Betalte skatter	-177	-258
Endring i periodiseringer	21	-32
Netto kontantstrøm fra operasjonelle aktiviteter	-22 430	-19 753
Kontantstrømmer fra investeringsaktiviteter		
Netto investert i aksjer og andeler	68 945	-17 957
Netto investert i rentebærende verdipapirer	-45 644	-63
Netto kontantstrøm fra investeringsaktiviteter	23 301	-18 019
Likviditetsbeholdning 1.1.	14 856	52 628
Netto kontantstrøm for perioden	871	-37 772
Likviditetsbeholdning 31.12.	15 727	14 856



This file is sealed with a digital signature.
The seal is a guarantee for the authenticity
of the document.

Document ID:
326180249/B34A/A862591F A23849B04

SpareBank1 SR-Bank Pensjonskasse

Noter

NOTE 1 - REGNSKAPSPRINSIPPER

Regnskapet er avlagt i samsvar med norsk regnskapslov og grunnleggende regnskapsskikk i Norge, samt satt opp i henhold til gjeldende forskrift fastsatt av Finansdepartementet 20. desember 2011 med hjemmel i lov av 17. juli 1998 om årsregnskap m.v.

Finansielle eiendeler

Finansielle instrumenter måles og innregnes i samsvar med IAS 39, som deler finansielle eiendeler inn i følgende kategorier:

- Finansielle eiendeler til virkelig verdi over resultatet
- Investeringer som holdes til forfall
- Utlån og fordringer

Regnskapsprinsipper for pensjonskassens kategorier av finansielle eiendeler beskrives nærmere i de følgende avsnitt.

Pensjonskassen fører forvaltningskostnader etter nettometoden som innebærer at fondskurser ikke korrigeres for administrasjonskostnadene i fondet.

Finansielle eiendeler som måles til virkelig verdi

Aksjer og andeler (inkl. aksjer og andeler målt til kost)

Aksjer og andeler med verdiendring over resultatregnskapet og består av investeringer i aksjer, aksjefond og selskap med deltakerfastsetting (IS/KS/ANS). Virkelig verdi på børsnoterte aksjer og andeler verdsettes til sluttkurs fastsatt av Oslo Børs eller tilsvarende markedsplasser for utenlandske investeringer. Virkelig verdi av øvrige aksjer og andeler fastsettes ved bruk av anerkjente verdsettelsesteknikker.

Rentebærende verdipapirer

Rentebærende verdipapirer måles til virkelig verdi med verdiendringer over resultatet og består av investering i obligasjoner, pengemarked- og obligasjonsfond. Virkelig verdi på noterte investeringer fastsettes til offentlige omsetningskurser. For investeringer hvor det ikke foreligger omsetningskurs, beregnes kursen ut fra avkastningskurven for verdipapirets respektive sektor.

Utlån og fordringer

Utlån og fordringer måles til virkelig verdi over resultatet og består av bankinnskudd.

Pensjonskassen har utarbeidet en kapitalforvaltningsstrategi i samsvar med den nye forskriften om pensjonsforetak, kap 4. Porteføljen av verdipapirer forvaltes i samsvar med denne strategien og rapportering skjer til virkelig verdi gjennom rapportering av verdijustert avkastning. Videre rapporteres jevnlig porteføljens utvikling målt mot bufferkapital. Internt skjer den løpende oppfølging av verdipapirplasseringer basert på utvikling i virkelig verdi og det er her et nært samarbeid mellom ledelsen og styret. I regnskapsføringen av finansielle eiendeler er det dermed lagt til grunn at vilkårene for anvendelse av virkelig verdi-opsjonen er til stede.



This file is sealed with a digital signature.
The seal is a guarantee for the authenticity
of the document.

Document ID:
326180249/B34A/A862591F A23849B04

Investeringene er i tråd med forskriften klassifisert i hovedgruppen hold for omsetning. Dette innebærer at børsnoterte aksjer, aksjefond, obligasjonsfond samt en rekke andre finansielle eiendeler regnskapsførers til virkelig verdi over resultatet.

Forvaltning av kunde- og selskapsporteføljen

Pensjonskassens avkastning på eiendeler, fordeles prosentvis etter en algoritme som omfatter pensjonskassens egenkapital (selskapsporteføljen) og de forsikringstekniske avsetninger (kundeporteføljen) før årsoppgjørdisposisjoner.

Forsikringsmessige forpliktelser

Regnskapsstandarden IFRS 4 omhandler regnskapsmessig behandling av forsikringskontrakter. Pensjonskassens forsikringskontrakter omfattes av standarden. De regnskapsmessige avsetningene knyttet til forsikringskontrakter er i utgangspunktet forankret i norsk særlovgivning og er i det vesentlige i samsvar med IFRS 4. I overensstemmelse med forsikringsvirksomhetsloven blir pensjonskassens forvaltningskapital delt inn i en kundeportefølje og en selskapsportefølje.

Premiereserve

Premiereserven er beregnet som kontantverdien av pensjonskassens fremtidige forsikringsforpliktelser inklusive administrasjonskostnader i henhold til de enkelte forsikringsavtaler. Ved beregning av premiereserve benyttes det dynamiske dødelighetsgrunnlaget K2013. K2013 ble innført 01.01.14 og etter retningslinjer gitt av Finanstilsynet er det foretatt en gradvis oppreservering. Pensjonskassen er fullt oppreservert til K2013.

Premiereserven er beregnet med en grunnlagsrente på 4 % frem til 01.01.2004, 3 % frem til 01.01.2012, 2,5 % frem til 01.01.2015 og 2 % deretter. Administrasjonsreserven utgjør 5 % av premiereserven samt ekstra administrasjonsreserve for fripolisene iht modell som er meldt til Finanstilsynet.

Erstatningsavsetning

Erstatningsavsetning er avsetning som skal dekke forpliktelser knyttet til forventede, ikke-meldte, erstatningstilfelle som er inntruffet innen regnskapsårets slutt.

Tilleggsavsetninger

Pensjonskassen har anledning til å foreta tilleggsavsetninger for å sikre soliditeten. Tilleggsavsetninger kan normalt utgjøre inntil 12 % av premiereserven, og kan benyttes til dekning av fremtidig negativt finansresultat i forhold til pensjonskassens grunnlagsrente og visse typer endringer i det aktuarielle grunnlaget.

Kursreguleringsfond

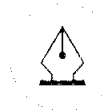
Årets endringer i urealiserte verdier knyttet til investeringer vurdert til virkelig verdi i kollektivporteføljen avsettes til kursreguleringsfond og inngår således ikke i årets resultat. Dersom virkelig verdi av eiendelene i kollektivporteføljen viser et akkumulert netto urealisert tap settes kursreguleringsfondet til 0.

Premiefond

Premiefondet er innbetalt/opptjente midler som kan benyttes til dekning av fremtidig premie og sikring av reguleringstillegg til pensjoner. Fondet blir tilført 2 % årlig rente.

Pensjonistenes overskuddsfond

Pensjonistenes overskuddsfond blir tilført pensjonistenes andel av overskuddet, og skal benyttes til å sikre regulering av løpende pensjoner med inntil den prosentvise økningen av folketrygdens grunnbeløp. Pensjonistenes overskuddsfond avsettes på grunnlag av eventuell meravkastning utover



This file is sealed with a digital signature.
The seal is a guarantee for the authenticity
of the document.

Document ID
326180249/B34A/A862591E A23849B04



Grunnlagsrenten på pensjonistenes premiereserve, og skal følgende år benyttes til å regulere de løpende pensjoner. Fondet blir tilført 2 % årlig rente.

Risikoutjevningfond

Dersom risikoresultatet er positivt, kan inntil 50 % av dette avsettes til risikoutjevningfondet. Dette fondet kan i senere år benyttes til dekning av negativt risikoresultat. Bevegelser i risikoutjevningfondet føres som en resultatdisponering. Risikoutjevningfondet klassifiseres som egenkapital og innregnes og måles i samsvar med forsikringslovens kapittel 9 med tilhørende forskrift.

Annet.

Valutaomregning av transaksjoner i utenlandsk valuta

Transaksjoner i utenlandsk valuta omregnes til kursen på transaksjonstidspunktet. Markedsverdi for finansielle eiendeler og pengeposter i utenlandsk valuta omregnes til norske kroner ved å benytte balansedagens kurs.

Premieinntekter

Bruttopremier inntektsføres med de beløp som forfaller i året. Avgitt gjenforsikring fremkommer som egen linje i resultatregnskapet. Periodisering av opptjent premie ivaretas ved avsetning til premiereserve i forsikringsfondet.

Inntekter

Inntekter og kostnader knyttet til finansielle eiendeler inneholder både realiserte poster og urealiserte verdiendringer. Netto inntekter fra investeringer fordeles mellom investeringer i kollektivporteføljen og investeringer i selskapsporteføljen i forhold til gjennomsnittlig forvaltet kapital igjennom året. Endringer i urealiserte verdier knyttet til investeringer i kollektivporteføljen avsettes til kursreguleringsfond.

Erstatningsytelser og forsikringstilfeller

Erstatningsytelser kostnadsføres med forfalte beløp. Ved dødsfall avsettes fulle premiereserver for nye barne- og ektefellepensjoner. Ved uførehendelser avsettes det etter karenseriodens utløp fulle premiereserver for å dekke uførepensjon og premiefritak for alderspensjon, ektefelle- og barnepensjoner. For uførehendelser som kan ha oppstått og hvor karenserioden ikke er avsløpt, avsettes periodens opptjente risikopremie for uførepensjoner som IBNR (inntrufne, ikke rapporterte uføretilfeller).

Regnskapsmessig behandling av flytting

Fratrådte medlemmer flyttes ikke ut av pensjonskassen, men blir stående med oppsatte rettigheter fram til pensjoneringstidspunkt. Flytting skjer således kun når hele bedrifter flytter sine medlemmer over i annen forsikringsordning med tilsvarende vilkår. Hele den opptjente reserve vil da bli overført.

Skatt

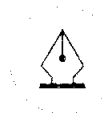
Skattekostnadene i resultatregnskapet består av alminnelig inntektsskatt.

Skattekostnad knyttet til alminnelig inntektsskatt består av betalbar skatt og årets endring i balanseført utsatt skatt/skattefordel. Utsatt skattefordel balanseføres dersom fremtidig skattepliktig inntekt sannsynliggjør en utnyttelse.

Formueskatt

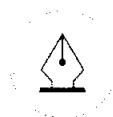
Formueskatt i resultatregnskapet fremgår i de forsikringsrelaterte administrasjonskostnadene.

Formueskatt beregnes skattemessig netto formue fastsatt i henhold til skatteloven kapittel 4. Skattesats for formueskatt er 0,15 % for formue over TNOK 10.



This file is sealed with a digital signature.
The seal is a guarantee for the authenticity
of the document.

Document ID
326180249/B34A/A862591E A23849B04



This file is sealed with a digital signature.
The seal is a guarantee for the authenticity
of the document.

Document ID:
326180249/B34A/A862591F A23849B04



NOTE 2 - AKSJER OG ANDELER

Tall i hele tusen

Aksjer og egenkapitalbevis

	Antall	Kostpris	Markeds- verdi	Mer/mindre- verdi
Sparebank 1 Nord-Norge	40 000	1 026	4 504	3 478
Sparebank 1 Sørøst-Norge	60 000	1 270	3 924	2 654
Sparebanken Vest	60 000	4 568	6 012	1 444
Sparebank 1 Østfold Akershus	30 000	5 855	10 440	4 585
Sum egenkapitalbevis		12 718	24 880	12 162
Equinor	36 000	3 586	8 492	4 906
Telenor	40 000	5 331	5 544	213
Insr Insurance Group	149 508	1 923	40	-1 884
Europris	85 000	2 979	5 993	3 013
Lumi Gruppen AS	9 900	495	475	-20
Lerøy Seafood Group	30 000	1 245	2 069	824
Sum norske aksjer		15 560	22 613	7 053
Ågotnes	1	68	100	32
Sum norske aksjer i eiendomsselskap		68	100	32
Carrefour	35 000	7 153	5 630	-1 522
Volkswagen AG Preferanseaksje	3 000	6 451	5 318	-1 132
Group Bruxelles Lambert	5 000	3 275	4 903	1 627
Wendel	1 800	1 780	1 895	115
Iberdrola	50 000	1 613	5 199	3 586
Sanofi SA	11 000	11 112	9 733	-1 379
Investor B	33 000	2 616	7 324	4 709
Telia Company AB	70 000	3 159	2 415	-745
AstraZeneca	11 500	11 617	11 911	293
Cadeler AS	70 000	1 645	2 554	909
Siem Offshore	484 306	2 993	1 647	-1 346
AXA SA	24 000	4 480	6 277	1 798
Sum internasjonale aksjer		57 894	64 806	6 912

Andeler i fond

	Antall	Kostpris	Markeds- verdi	Mer/mindre- verdi
X\ SR-Bank Utbytte D	63 921	50 363	104 003	53 640
X\ SR-Bank Verden D	23 234	30 271	34 519	4 249
X\ SR-Bank Norge D	18 046	20 920	32 792	11 872
KLP AksjeGlobal Indeks II	13 080	25 000	49 213	24 213
Sum andeler i fond		126 554	220 528	93 974

Sum aksjer og andeler **212 794** **332 926** **120 132**

Andel kollektivportefølje 257 704

Andel selskapsportefølje 75 223

Sum aksjer og andeler **332 926**

Aksjefond er bokført og verdsatt til markedspris. 100 % av balanseført verdi er børsnoterte verdipapirer. Deler av underliggende papirer i fondene kan være børsnoterte papirer.

Risikoprofil aksjer

SpareBank 1 SR-Bank Pensjonskasse er eksponert mot aksjemarkedet i enkeltaksjer, samt fire aksjefond. Aksjefondene har overvekt eksponering i det globale markedet, mens enkeltaksjene er eksponert mot både det globale og det norske markedet.

I tillegg holdes det eiendomsaksjer som utgjør 0,01 % av porteføljen.

Den totale aksjeeksponeringen ved utgangen av 2021 var 21,02 % av totalporteføljen, eksklusiv eiendomsaksjene. Hovedvekten av aksjeeksponeringen er mot det utenlandske markedet med 15,7 % av porteføljen, mens norske aksjer utgjør 5,3 % av porteføljen.

Pensjonskassen aksjeinvesteringer er bredt diversifisert.



This file is sealed with a digital signature.
The seal is a guarantee for the authenticity
of the document.

Document ID
326180249/B34A/A862591F A23849B04



NOTE 3 - RENTEBÆRENDE VERDIPAPIRER

Tall i hele tusen

Obligasjoner og sertifikater	Antall	Kostpris	Markeds- verdi	Mer/mindre- verdi	Påløpte renter
Statsobligasjoner	95 000	95 805	95 507	-298	818
Eiendoms- og boligkreditt	74 000	74 135	74 328	193	407
Bank og kredittforetak	194 000	194 136	195 653	1 517	2 165
Kommune/Fylkeskommune	262 000	262 431	264 413	1 982	2 822
Andre utstedere	189 500	191 020	194 657	3 637	2 747
Sum obligasjoner og sertifikater	814 500	817 528	824 558	7 030	8 958

Beholdningen er bokført og verdsatt til observert markedsverdi. 93,6 % av balanseført verdi er børsnoterte verdipapirer. Gjennomsnittlig effektiv rente er 2,56 % beregnet ut fra gjennomsnittlig beholdning og bokført renteinntekt på TNOK 20 815. Porteføljene forvaltes av SR Forvaltning.

Andeler i obligasjons- og pengemarkedsfond

	Antall	Kostpris	Markeds- verdi	Mer/mindre- verdi	Påløpte renter
SR-Bank Kreditt	43 517	43 533	44 052	518	0
Sum norske pengemarkedsfond		43 533	44 052	518	0
Storebrand Global Kreditt IG	158 473	162 569	158 070	-4 499	0
KLP Obligasjon Global I	147 896	172 173	158 602	-13 571	0
Sum norske obligasjonsfond		334 741	316 671	-18 070	0
Pareto Global Corporate Bond D NOK	330 411	37 000	40 603	3 603	0
Sum internasjonale obligasjonsfond		37 000	40 603	3 603	0

Sum rentebærende verdipapirer	1 232 802	1 225 884	-6 919	8 958
--------------------------------------	------------------	------------------	---------------	--------------

Andel kollektivportefølje	955 837
Andel selskapsportefølje	279 005
Sum rentebærende verdipapirer	1 234 842

Rentefond og obligasjoner er verdsatt til markedspris. Porteføljen forvaltes av SR Forvaltning.

NOTE 4 - UTLÅN OG FORDRINGER

Tall i hele tusen

	2021
Bankinnskudd	15 727
Sum utlån og fordringer	15 727
Andel kollektivportefølje	12 173
Andel selskapsportefølje	3 553
Sum utlån og fordringer	15 727
Bundne midler på skattebtrekkskontoen	1 225

NOTE 5 - HIERARKIET, FINANSIELLE INSTRUMENTER MÅLT TIL VIRKELIG VERDI OVER RESULTAT

Tall i hele tusen

	Nivå 1 Børsnoterte priser	Nivå 2 Observerbar input	Nivå 3 Ikke observerbar input	Balanseført verdi per 31.12
Aksjer og andeler (inkl. aksjer og andeler målt til kost)	112 298	220 528	100	332 926
Rentebærende verdipapirer	0	1 234 842	0	1 234 842
Utlån og fordringer og bankinnskudd	0	15 727	0	15 727
Totalt	112 298	1 471 097	100	1 583 495



This file is sealed with a digital signature.
The seal is a guarantee for the authenticity
of the document.

Document ID:
326180249/B34A/A862591F A23849B04



NOTE 6 - FINANSIELL RISIKO

Finansiell risiko

Finansiell risiko er knyttet til investeringer i aksjer, rentebærende verdipapirer og eiendom. Investeringer foretas i verdipapirfond, enkeltaksjer og -obligasjoner. Den finansielle risikoen omfatter markeds-, rente-, kreditt-, valuta- og likviditetsrisiko. Gjeldende finansstrategi setter rammer for løpende risikotagning.

Markedsrisiko

Pensjonskassens største risiko antas å være markedsrisiko, dvs. risikoen for fall i eiendelens verdier. Markedsrisikoen knyttet til pensjonskassens investeringer estimeres ved bruk av definerte stressparametre for hver aktivaklasse, samt forutsetninger om aktivaklasse, samt forutsetninger om hvordan utviklingen i de ulike aktivaklasser samvarierer.

Renterisiko

Pensjonskassen har ved utgangen av 2021 investeringer i rentebærende papirer på MNOK 1 234,8. Pensjonskassen hadde en moderat renterisiko ved utgangen av året. Markedsverdivektet durasjon er på 4,48 år.

Porteføljeverdien vil falle med ca MNOK 55,3 ved et parallelt skift på +1 %.

Verdien vil stige tilsvarende ved et rentefall.

Kredittrisiko

Pensjonskassens kredittrisiko ansees som moderat. Kredittrisikoen styres gjennom rammer for største engasjement og rating. Hovedtyngden av pensjonskassens renteinvesteringer skal være innenfor 'investment grade'.

Valutarisiko

Utenlandske aksjeplasseringer valutasikres normalt sett ikke.

Pensjonskassens netto tilgodehavende i norske kroner skal til enhver tid minst motsvare 70 % av de forsikringstekniske avsetninger. Pensjonskassen er pr 31.12.2021 eksponert for valutarisiko gjennom sine utenlandske aksjeinvesteringer som til sammen utgjør 12,6 % av forvaltningskapitalen.

Likviditetsrisiko

Likviditetsrisikoen i pensjonskassen vurderes som lav, da en til enhver tid har kortsiktige plasseringer som overstiger kortsiktige forpliktelser. Plasseringene ansees å være tilstrekkelig likvid. Pensjonskassen har i tråd med gjeldende forskrift utarbeidet en egen likviditetsstrategi.

NOTE 7 - FORDRINGER

Tall i hele tusen

	2021	2020
Premiefordringer	0	9
Sum fordringer	0	9

NOTE 8 - AVSETNING FOR FORPLIKTELSER

Tall i hele tusen

	2021	2020
Forfalte, ikke betalte pensjoner og utløsningsbeløp	1	5
Skyldig offentlige avgifter	1 111	1 173
Gjeld til andre	87	0
Sum avsetning for forpliktelser	1 200	1 178



This file is sealed with a digital signature.
The seal is a guarantee for the authenticity
of the document.

Document ID:
326180249/B34A/A862591F A23849B04



NOTE 9 - SOLVENSMARGIN

Tall i hele tusen

	2021	2020
Innskutt kjernekapital	200 000	200 000
Opptjent egenkapital	176 296	153 676
Fradrag urealisert verdi selskapsportefølje	-24 140	-31 080
Netto ansvarlig kapital	352 156	322 596
50 % av risikoutjevningfond	858	793
50 % av tilleggsavsetning	34 851	22 242
Sum annen solvensmargin kapital	35 709	23 035
Solvensmargin kapital	387 865	345 631
Minstekrav til solvensmargin	42 947	41 872
Samlet solvensmargin kapital i % av solvensmargin krav	903,1 %	825,4 %

NOTE 10 - SOLVENSKAPITAL OG SOLVENSKAPITALKRAV

Tall i hele tusen

SOLVENSKAPITAL	2021	2020
Innskutt egenkapital	200 000	200 000
Opptjent egenkapital	176 296	153 676
Justering i avsetninger ved overgang til markedsverdier	-120 528	-187 134
Effekt av overgangsregelen	82 863	140 351
Sum kapital gruppe 1	338 631	306 893
Risikoutjevningfond	1 716	1 585
Sum kapital gruppe 2	1 716	1 585
Tilleggsavsetninger	69 702	44 484
Kursreguleringsfond	89 073	112 030
Korreksjon, beste estimat for død og uførhet	0,0	0
Samlet ansvarlig kapital	499 122	464 992
Samlet ansvarlig kapital uten overgangsregelen	416 259	324 641
SOLVENSKAPITALKRAV		
Markedsrisiko	306 468	301 765
Livsforsikringsrisiko	30 211	32 434
Motpartsrisiko	996	996
Korrelasjonseffekter	-22 028	-23 465
Operasjonell risiko	5 874	6 103
Tapsabsorbering i utsatt skatt	-48 228	-47 675
Samlet solvenskapitalkrav	273 293	270 158
Overskudd/underskudd (+/-) av ansvarlig kapital	225 829	194 834
Solvenskapitaldekning	183 %	172 %
Uten overgangsregelen		
Overskudd/underskudd (+/-) av ansvarlig kapital	142 966	54 483
Solvenskapitaldekning	152 %	120 %



This file is sealed with a digital signature.
The seal is a guarantee for the authenticity
of the document.

Document ID:
326180249/E34A/A862591E A23849B04



NOTE 11 - KAPITALAVKASTNING

	2021	2020	2019	2018	2017
Kapitalavkastning på kollektivporteføljen					
Verdijustert avkastning	4,71 %	6,54 %	8,40 %	-0,46 %	6,66 %
Bokført avkastning	7,39 %	2,06 %	4,40 %	3,48 %	5,22 %
Kapitalavkastning på selskapsporteføljen					
Verdijustert avkastning	4,71 %	6,27 %	8,40 %	-0,46 %	6,66 %
Bokført avkastning	4,71 %	6,27 %	8,40 %	-0,46 %	6,66 %

Da pensjonskassen har felles forvaltning vil verdijustert avkastning være like for kollektiv- og selskapsporteføljen.

NOTE 12 - BESKRIVELSE AV PENSJONSORDNINGENE

SpareBank 1 SR-Bank Pensjonskasse er opprettet for ansatte i SpareBank 1 SR-Bank. Pensjonskassens ytelser ble med virkning fra 1. januar 2016 omgjort til fripoliser.

Pensjonskassen er lokalisert i Stavanger.

Pensjonskassen har per 31.12.2021 følgende medlemsforetak:

SpareBank 1 SR-Bank ASA
SR-Boligkreditt AS
EiendomsMegler 1 SR-Eiendom (Kun pensjonister)
SR-Forvaltning AS

Antall medlemmer i pensjonsordningene fordeler seg på:

Fripoliser	483
Alderspensjonister	433
Uførepensjonister	63
Etterlattepensjonister	55
Barnepensjonister	1

Fripolisene består av alderspensjon, pensjon ved uførhet samt etterlatteytelser til ektefelle og barn etter nærmere regler.

NOTE 13 - VIRKNINGEN AV ENDRINGER I FORUTSETNINGER I PENSJONSORDNINGEN

Effekten av en umiddelbar 25 % økning i uførehyppigheten vil med dagens bestand innebære en belastning på MNOK 0,021 på årets risikoresultat. Da alle uføredekninger er ettårige risikoforsikringer vil ikke premiereserven påvirkes ved en permanent økning på 15 % i uførehyppigheten. Derimot vil en permanent 10 % reduksjon i dødeligheten innebære en økning i premiereserven på MNOK 30,211

NOTE 14 - ENDRINGER I FORSIKRINGSMESSIGE FORPLIKTELSE

Tall i hele tusen

	Premie- reserve	Tilleggs- avsetning	Kursreg. fond	POF
1. Inngående balanse	1 053 317	44 484	112 030	55
2. Resultatførte endringer i forsikringsforpliktelser				
2.1. Netto resultatførte avsetninger	-17 905	25 218	-22 957	-1
2.2. Overskudd på avkastningsresultatet	21 701	0	0	3 018
2.3. Risikoresultat tilordnet forsikringskontraktene	4 885	0	0	208
Sum resultatførte endringer i forsikringsforpliktelser	8 680	25 218	-22 957	3 226
3. Ikke resultatførte endringer i forsikringsforpliktelser				
3.1. Overføringer mellom fond	0	0	0	-54
3.2. Overføringer til/fra selskapet	0	0	0	0
Sum ikke resultatførte endringer i forsikringsforpliktelser	0	0	0	-54
4. Utgående balanse	1 061 997	69 702	89 073	3 226



This file is sealed with a digital signature.
The seal is a guarantee for the authenticity
of the document.

Document ID
326180249/B34A/A862591F A23849B04



NOTE 15 - PREMIEFOND

Tall i hele tusen

	2021	2020	2019
Premiefond 01.01.	1	1	0
Innbetalt til premiefond	464	439	1 468
Belastet premie	-510	-449	-533
Fordring premie	-9	9	-934
Overført fra POF	54	0	0
Premiefond 31.12.	0	1	1

Fordeling premiefond per medlemselskap:

SpareBank 1 SR-Eiendom	0	1	1
Premiefond 31.12.	0	1	1

Premiefondet i prosent av forfalt premie. 0 % 0 % 0 %

NOTE 16 - SPESIFIKASJON AV PREMIEINTEKTER

Tall i hele tusen

	2021	2020
Øvrig premie	457	449
Pensjonsreguleringspremie dekket fra POF	53	0
Sum forfalt premie	510	449

NOTE 17 - GJENFORSIKRING

Pensjonskassen har ingen gjenforsikring i 2021.

NOTE 18 - SPESIFIKASJON AV UTBETALTE PENSJONER

Tall i hele tusen

	2021	2020
Alderspensjoner	34 926	34 402
Etterlattepensjoner	2 877	2 837
Uførepensjoner	4 243	4 424
Barnepensjoner	105	103
Sum pensjoner	42 151	41 766

NOTE 19 - FORVALTNINGS- OG ADMINISTRASJONSKOSTNADER

Tall i hele tusen

	2021	2020
Kundeportefølje		
Honorar og omkostninger verdipapirer	1 558	1 531
Honorar administrasjon og daglig ledelse	2 412	2 227
Honorar lovpålagt revisjon inkl. mva	188	191
Honorar revisor andre tjenester utenfor revisjon inkl. mva	0	25
Styrehonorar	100	100
Betalingsformidling	43	44
Kontingent, inkl. finanstilsynsavgift	123	128
Andre administrative kostnader	-95	500
Sum administrasjonskostnader kollektivportefølje	4 328	4 747



This file is sealed with a digital signature.
The seal is a guarantee for the authenticity
of the document.

Document ID:
326180249/B34A/A862591F A23849B04



Selskapsportefølje		
Honorar og omkostninger verdipapirer	471	425
Andre administrative kostnader	212	167
Sum administrasjonskostnader selskapsportefølje	683	592

NOTE 20 - RESULTATANALYSE OG OVERSKUDDSDDELING

Tall i hele tusen

	2021	2020
Uførisiko		
Risikopremie	84	85
Netto avsetning ved hendelser	156	0
Uførisikoresultat	240	85
Dødsrisiko		
Risikopremie	1 541	1 656
Netto avsetning ved hendelser	-116	-2 456
Dødsrisikoresultat	1 425	-800
Opplevelsesrisiko		
Risikopremie	-10 651	-10 695
Netto avsetning ved hendelser (frigjort)	13 828	14 038
Opplevelsesrisikoresultat	3 177	3 343
Korrigerings av utbetalt pensjon som følge av etterbetalinger ol.	-117	-30
Risikoresultat		
Risikoresultat før reassurans	4 725	2 598
Reassuranseresultat	0	0
Netto risikoresultat etter reassurans	4 725	2 598
Risikoresultat	4 725	2 598
Renteresultat		
Netto finansinntekter	65 351	73 791
Til/fra kursreguleringsfond	22 957	-48 277
Garanterte renter reserve	-31 950	-32 492
Avkastning til risikoutjevningfondet	-131	0
Renteresultat	56 227	-6 978
Administrasjonsresultat		
Frigjort ved pensjonsutbetalinger	3 986	4 055
Resultat driftskostnader inkl forvaltningskostnader	-4 328	-4 747
Administrasjonsresultat	-342	-692
Samlet resultat	60 610	-5 072
Fra/til tilleggsavsetninger	-25 716	7 948
Netto resultat	34 894	2 876
Avkastning til risikoutjevningfondet	130	0
Disponering av tekniske resultater til pensjonistenes overskuddsfond (POF)	-3 226	-54
til premiereserve	-26 584	-2 051
Resultat teknisk regnskap etter disponeringer over resultat	5 214	771
Teknisk resultat fra regnskap	5 214	771
Ikke-teknisk resultat	19 070	19 879
Resultat før skatt	24 284	20 649
Skattekostnad	-1 533	-2 657
Totalt resultat	22 751	17 992
Overført fra/til risikoutjevningfond	0	-1 585
Avkastning på risikoutjevningfond	-130	0
Overført fra/til egenkapital	-22 621	-16 407



This file is sealed with a digital signature.
The seal is a guarantee for the authenticity
of the document.

Document ID:
326180249/B34A/A862591F A23849B04



NOTE 21 - SKATT

Tall i hele tusen

Grunnlag for skattekostnad, endring i utsatt skatt og betalbar skatt	2021	2020
Resultat før skattekostnader	24 284	20 649
+/- Permanente forskjeller	-11 033	-2 301
+/- Endring i midlertidige forskjeller	6 939	-13 758
Endring i fremførbart underskudd	-20 190	-4 591
= Grunnlag for årets skattekostnad	0	0
Forskjeller som inngår i grunnlag utsatt skatt/skattefordel	-1 563	11 659
Fremførbart underskudd	-88 962	-109 153
= Grunnlag for årets utsatt skatt	-90 525	-97 493
Beregnet utsatt skatt/skattefordel	-19 916	-21 449
Grunnlag formuesskatt	133 576	110 272
Årets avsatte formuesskatt	200	165
Årets betalbare skatt	0	0
Endring utsatt skatt	1 533	2 547
Kildeskatt	0	110
Årets skattekostnad	1 533	2 657

Beregnet utsatt skattefordel er ført som en eiendel i balansens post 4.3 Eiendeler ved skatt.

Formuesskatt er inkludert i resultatets post 14.2 Andre kostnader.

Det fremstår som rimelig å anta at endringene i skattereglene medfører at pensjonskassen vil måtte bruke av det fremførbare underskuddet i tiden fremover.

NOTE 22 - TRANSAKSJONER MED NÆRSTÅENDE PARTNER

Pensjonskassen har avtale om forvaltning av pensjonskassens midler med SpareBank 1 SR-Forvaltning AS.

Det ble innbetalt premie i 2021:

SpareBank 1 SR-Bank	438
Eiendomsmegler 1 SR-Eiendom	26

NOTE 23 - ANSATTE, YTELSE OG LÅN TIL LEDENDE PERSONER

Pensjonskassen har ingen ansatte.

Kostnadsført honorar til styremedlemmer for 2021 utgjorde TNOK 100.

Geir Gundersen	Styreleder	TNOK 50
Arne Oftedal	Styremedlem	TNOK 50

Administrasjonshonorar til Gabler Pensjonstjenester AS inkluderer arbeid utført av daglig leder i pensjonskassen. Daglig leder er ansatt i Gabler Pensjonstjenester AS og mottar ikke godtgjørelse direkte fra pensjonskassen.

Styremedlemmer eller daglig leder har ikke lån, opsjonsavtale, etterlønsavtale, pensjonsavtale eller andre godtgjørelser fra pensjonskassen ut over det som følger av tjenestepensjonsordningen som forvaltes i SpareBank 1 SR-Bank Pensjonskasse. Pensjonskassen har ingen ansatte.



This file is sealed with a digital signature.
The seal is a guarantee for the authenticity
of the document.

Document ID:
326180249/B34A/A862591F A23849B04



Til styret i SpareBank1 SR-Bank Pensjonskasse

Uavhengig revisors beretning

Konklusjon

Vi har revidert årsregnskapet til SpareBank1 SR-Bank Pensjonskasse som består av balanse per 31. desember 2021, resultat, egenkapitaloppstilling og kontantstrømoppstilling for regnskapsåret avsluttet per denne datoen og noter til årsregnskapet, herunder et sammendrag av viktige regnskapsprinsipper.

Etter vår mening

- oppfyller årsregnskapet gjeldende lovkrav, og
- gir årsregnskapet et rettviseende bilde av selskapets finansielle stilling per 31. desember 2021, og av dets resultater og kontantstrømmer for regnskapsåret avsluttet per denne datoen i samsvar med regnskapslovens regler og god regnskapsskikk i Norge.

Grunnlag for konklusjonen

Vi har gjennomført revisjonen i samsvar med de internasjonale revisjonsstandardene International Standards on Auditing (ISA-ene). Våre oppgaver og plikter i henhold til disse standardene er beskrevet nedenfor under *Revisors oppgaver og plikter ved revisjonen av årsregnskapet*. Vi er uavhengige av selskapet slik det kreves i lov, forskrift og International Code of Ethics for Professional Accountants (inkludert internasjonale uavhengighetsstandarder) utstedt av the International Ethics Standards Board for Accountants (IESBA-reglene), og vi har overholdt våre øvrige etiske forpliktelser i samsvar med disse kravene. Innhentet revisjonsbevis er etter vår vurdering tilstrekkelig og hensiktsmessig som grunnlag for vår konklusjon.

Øvrig informasjon

Styret og daglig leder (ledelsen) er ansvarlige for informasjonen i årsberetningen. Øvrig informasjon omfatter informasjon i årsrapporten bortsett fra årsregnskapet og den tilhørende revisjonsberetningen. Vår konklusjon om årsregnskapet ovenfor dekker ikke informasjonen i årsberetningen.

I forbindelse med revisjonen av årsregnskapet er det vår oppgave å lese årsberetningen. Formålet er å vurdere hvorvidt det foreligger vesentlig inkonsistens mellom årsberetningen og årsregnskapet og den kunnskap vi har opparbeidet oss under revisjonen av årsregnskapet, eller hvorvidt informasjon i årsberetningen ellers fremstår som vesentlig feil. Vi har plikt til å rapportere dersom årsberetningen fremstår som vesentlig feil. Vi har ingenting å rapportere i så henseende.

Basert på kunnskapen vi har opparbeidet oss i revisjonen, mener vi at årsberetningen

- er konsistent med årsregnskapet og
- inneholder de opplysninger som skal gis i henhold til gjeldende lovkrav.

Ledelsens ansvar for årsregnskapet

Ledelsen er ansvarlig for å utarbeide årsregnskapet og for at det gir et rettviseende bilde i samsvar med regnskapslovens regler og god regnskapsskikk i Norge. Ledelsen er også ansvarlig for slik

PricewaterhouseCoopers AS, Dronning Eufemias gate 71, Postboks 748 Sentrum, NO-0106 Oslo
T: 02316, org. no.: 987 009 713 MVA, www.pwc.no
Statsautoriserte revisorer, medlemmer av Den norske Revisorforening og autorisert regnskapsførerselskap



internkontroll som den finner nødvendig for å kunne utarbeide et årsregnskap som ikke inneholder vesentlig feilinformasjon, verken som følge av misligheter eller utilsiktede feil.

Ved utarbeidelsen av årsregnskapet må ledelsen ta standpunkt til selskapets evne til fortsatt drift og opplyse om forhold av betydning for fortsatt drift. Forutsetningen om fortsatt drift skal legges til grunn for årsregnskapet så lenge det ikke er sannsynlig at virksomheten vil bli avvirket.

Revisors oppgaver og plikter ved revisjonen av årsregnskapet

Vårt mål er å oppnå betryggende sikkerhet for at årsregnskapet som helhet ikke inneholder vesentlig feilinformasjon, verken som følge av misligheter eller utilsiktede feil, og å avgi en revisjonsberetning som inneholder vår konklusjon. Betryggende sikkerhet er en høy grad av sikkerhet, men ingen garanti for at en revisjon utført i samsvar med ISA-ene, alltid vil avdekke vesentlig feilinformasjon som eksisterer. Feilinformasjon kan oppstå som følge av misligheter eller utilsiktede feil. Feilinformasjon blir vurdert som vesentlig dersom den enkeltvis eller samlet med rimelighet kan forventes å påvirke økonomiske beslutninger som brukerne foretar basert på årsregnskapet.

For videre beskrivelse av revisors oppgaver og plikter vises det til:
<https://revisorforeningen.no/revisjonsberetninger>

Oslo, 29. mars 2022
PricewaterhouseCoopers AS

Thomas Steffensen
Statsautorisert revisor
(elektronisk signert)



 Securely signed with Brevio

Revisjonsberetning

Signers:

Name	Method	Date
Steffensen, Thomas	BANKID_MOBILE	2022-03-29 13:21

This document package contains:

- Closing page (this page)
- The original document(s)
- The electronic signatures. These are not visible in the document, but are electronically integrated.



This file is sealed with a digital signature.
The seal is a guarantee for the authenticity
of the document.