



ÅRSREGNSKAPET FOR REGNSKAPSÅRET 2023 - GENERELL INFORMASJON

Enheten

Organisasjonsnummer: 989 107 941
Organisasjonsform: Aksjeselskap
Foretaksnavn: TONOR HOLDING AS
Forretningsadresse: Klostergaten 3C
5005 BERGEN

Regnskapsår

Årsregnskapets periode: 01.01.2023 - 31.12.2023

Konsern

Morselskap i konsern: Nei

Regnskapsregler

Regler for små foretak benyttet: Ja
Benyttet ved utarbeidelsen av årsregnskapet til selskapet: Regnskapslovens alminnelige regler

Årsregnskapet fastsatt av kompetent organ

Bekreftet av representant for selskapet: Tom Nordnes
Dato for fastsettelse av årsregnskapet: 30.06.2024

Grunnlag for avgivelse

År 2023: Årsregnskapet er elektronisk innlevert
År 2022: Tall er hentet fra elektronisk innlevert årsregnskap fra 2023

Det er ikke krav til at årsregnskapet m.v. som sendes til Regnskapsregisteret er undertegnet. Kontrollen på at dette er utført ligger hos revisor/enhetens øverste organ. Sikkerheten ivaretas ved at innsender har rolle/rettighet for innsending av årsregnskapet via Altinn, og ved at det bekreftes at årsregnskapet er fastsatt av kompetent organ.

Brønnøysundregistrene, 29.06.2025



Resultatregnskap

Beløp i: NOK	Note	2023	2022
RESULTATREGNSKAP			
Inntekter			
Annen driftsinntekt		0	135 890
Sum inntekter		0	135 890
Kostnader			
Lønnskostnad	1, 2	797 145	700 205
Avskrivning på varige driftsmidler og immaterielle eiendeler		0	22 260
Annen driftskostnad		234 249	504 322
Sum kostnader		1 031 393	1 226 787
Driftsresultat		-1 031 393	-1 090 897
Finansinntekter og finanskostnader			
Inntekt på investering i datterselskap og tilknyttet selskap		0	-43 200
Annen renteinntekt		820 721	666 212
Annen finansinntekt		704 336	1 368 523
Verdiøkning av finansielle instrumenter vurdert til virkelig verdi	3	3 269 480	797 097
Sum finansinntekter		4 794 538	2 788 632
Nedskrivning av finansielle eiendeler		0	24 859 317
Annen rentekostnad		583	656
Annen finanskostnad		145 081	124 622
Sum finanskostnader		145 664	24 984 595
Netto finans		4 648 874	-22 195 963
Resultat før skattekostnad		3 617 480	-23 286 860
Skattekostnad	4, 5	0	0
Årsresultat		3 617 480	-23 286 860
Overføringer og disponeringer			
Ordinært utbytte	6	3 000 000	2 000 000
Annen egenkapital	6	617 480	-25 286 860
Sum overføringer og disponeringer		3 617 480	-23 286 860



Resultatregnskap

Beløp i: NOK	Note	2023	2022
---------------------	-------------	-------------	-------------



Balanse

Beløp i: NOK	Note	2023	2022
BALANSE - EIENDELER			
Anleggsmidler			
Immaterielle eiendeler			
Sum immaterielle eiendeler		0	0
Varige driftsmidler			
Sum varige driftsmidler		0	0
Finansielle anleggsmidler			
Investeringer i aksjer og andeler		667 342	633 391
Sum finansielle anleggsmidler		667 342	633 391
Sum anleggsmidler		667 342	633 391
Omløpsmidler			
Varer			
Fordringer			
Andre kortsiktige fordringer		22 070	24 987
Sum fordringer		22 070	24 987
Investeringer			
Markedsbaserte aksjer	3	51 939 205	47 532 399
Markedsbaserte obligasjoner	3	11 576 967	11 245 554
Andre finansielle instrumenter	3	1 602 823	1 636 736
Sum investeringer		65 118 995	60 414 688
Bankinnskudd, kontanter og lignende			
Bankinnskudd, kontanter og lignende		21 859 233	25 344 843
Sum bankinnskudd, kontanter og lignende		21 859 233	25 344 843
Sum omløpsmidler		87 000 297	85 784 519
SUM EIENDELER		87 667 638	86 417 910



Balanse

Beløp i: NOK	Note	2023	2022
BALANSE - EGENKAPITAL OG GJELD			
Egenkapital			
Innskutt egenkapital			
Aksjekapital	6	413 000	413 000
Sum innskutt egenkapital		413 000	413 000
Opptjent egenkapital			
Annen egenkapital	6	83 963 124	83 345 644
Sum opptjent egenkapital		83 963 124	83 345 644
Sum egenkapital		84 376 124	83 758 644
Gjeld			
Langsiktig gjeld			
Sum avsetninger for forpliktelser		0	0
Annen langsiktig gjeld			
Sum annen langsiktig gjeld		0	0
Sum langsiktig gjeld		0	0
Kortsiktig gjeld			
Leverandørgjeld		23 431	18 954
Skyldige offentlige avgifter		43 465	49 384
Utbytte	6	3 000 000	2 000 000
Annen kortsiktig gjeld		224 618	590 928
Sum kortsiktig gjeld		3 291 514	2 659 267
Sum gjeld		3 291 514	2 659 267
SUM EGENKAPITAL OG GJELD		87 667 638	86 417 910



Brønnøysundregistrene

ÅRSREGNSKAP FOR REGNSKAPSÅRET 2023 - GENERELL INFORMASJON

Journalnummer: 2024 627231

Enheten

Organisasjonsnummer: 989 107 941
Organisasjonsform: Aksjeselskap
Foretaksnavn: TONOR HOLDING AS
Forretningsadresse: Klostergaten 3C
5005 BERGEN

Regnskapsår

Årsregnskapets periode: 01.01.2023 - 31.12.2023

Konsern

Morselskap i konsern: Nei

Regnskapsregler

Regler for små foretak benyttet: Ja
Benyttet ved utarbeidelsen av
årsregnskapet til selskapet: Regnskapslovens alminnelige regler

Årsregnskapet fastsatt av kompetent organ

Bekreftet av representant for selskapet: Tom Nordnes
Dato for fastsettelse av årsregnskapet: 30.06.2024

Revisjon

Årsregnskapet er utarbeidet av ekstern
autorisert regnskapsfører: Ja
Ekstern autorisert regnskapsfører har i
løpet av regnskapsåret bistått ved den
løpende regnskapsføringen eller utført
andre tjenester for selskapet enn å
utarbeide årsregnskapet: Ja

Grunnlag for avgivelse

År 2023: Årsregnskap er elektronisk innlevert.
År 2022: Tall er hentet fra elektronisk innlevert årsregnskap fra 2023.

Det er ikke krav til at årsregnskapet m.v. som sendes til Regnskapsregisteret er undertegnet. Kontrollen på at dette er utført ligger hos revisor/enhetens øverste organ. Sikkerheten ivaretas ved at innsender har rolle/rettighet for innsending av årsregnskapet via Altinn, og ved at det bekreftes at årsregnskapet er fastsatt av kompetent organ.

Brønnøysundregistrene, 15.07.2024



Organisasjonsnr: 989 107 941
TONOR HOLDING AS

RESULTATREGNSKAP

Beløp i: NOK	Note	2023	2022
RESULTATREGNSKAP			
Inntekter			
Annen driftsinntekt		0	135 890
Sum inntekter		0	135 890
Kostnader			
Lønnskostnad	1, 2	797 145	700 205
Avskrivning på varige driftsmidler og immaterielle eiendeler		0	22 260
Annen driftskostnad		234 249	504 322
Sum kostnader		1 031 393	1 226 787
Driftsresultat		-1 031 393	-1 090 897
Finansinntekter og finanskostnader			
Inntekt på investering i datterselskap og tilknyttet selskap		0	-43 200
Annen renteinntekt		820 721	666 212
Annen finansinntekt		704 336	1 368 523
Verdiøkning av finansielle instrumenter vurdert til virkelig verdi	3	3 269 480	797 097
Sum finansinntekter		4 794 538	2 788 632
Nedskrivning av finansielle eiendeler		0	24 859 317
Annen rentekostnad		583	656
Annen finanskostnad		145 081	124 622
Sum finanskostnader		145 664	24 984 595
Netto finans		4 648 874	-22 195 963
Resultat før skattekostnad		3 617 480	-23 286 860
Skattekostnad	4, 5	0	0
Årsresultat		3 617 480	-23 286 860
Overføringer og disponeringer			
Ordinært utbytte	6	3 000 000	2 000 000
Annen egenkapital	6	617 480	-25 286 860
Sum overføringer og disponeringer		3 617 480	-23 286 860



Organisasjonsnr: 989 107 941
TONOR HOLDING AS

BALANSE

Beløp i: NOK	Note	2023	2022
BALANSE - EIENDELER			
Anleggsmidler			
Immaterielle eiendeler			
Sum immaterielle eiendeler		0	0
Varige driftsmidler			
Sum varige driftsmidler		0	0
Finansielle anleggsmidler			
Investeringer i aksjer og andeler		667 342	633 391
Sum finansielle anleggsmidler		667 342	633 391
Sum anleggsmidler		667 342	633 391
Omløpsmidler			
Varer			
Fordringer			
Andre kortsiktige fordringer		22 070	24 987
Sum fordringer		22 070	24 987
Investeringer			
Markedsbaserte aksjer	3	51 939 205	47 532 399
Markedsbaserte obligasjoner	3	11 576 967	11 245 554
Andre finansielle instrumenter	3	1 602 823	1 636 736
Sum investeringer		65 118 995	60 414 688
Bankinnskudd, kontanter og lignende			
Bankinnskudd, kontanter og lignende		21 859 233	25 344 843
Sum bankinnskudd, kontanter og lignende		21 859 233	25 344 843
Sum omløpsmidler		87 000 297	85 784 519
SUM EIENDELER		87 667 638	86 417 910
BALANSE - EGENKAPITAL OG GJELD			
Egenkapital			
Innskutt egenkapital			
Aksjekapital	6	413 000	413 000



Sum innskutt egenkapital		413 000	413 000
Opptjent egenkapital			
Annen egenkapital	6	83 963 124	83 345 644
Sum opptjent egenkapital		83 963 124	83 345 644
Sum egenkapital		84 376 124	83 758 644
Gjeld			
Langsiktig gjeld			
Sum avsetninger for forpliktelser		0	0
Annen langsiktig gjeld		0	0
Sum annen langsiktig gjeld		0	0
Sum langsiktig gjeld		0	0
Kortsiktig gjeld			
Leverandørgjeld		23 431	18 954
Skyldige offentlige avgifter		43 465	49 384
Utbytte	6	3 000 000	2 000 000
Annen kortsiktig gjeld		224 618	590 928
Sum kortsiktig gjeld		3 291 514	2 659 267
Sum gjeld		3 291 514	2 659 267
SUM EGENKAPITAL OG GJELD		87 667 638	86 417 910



Organisasjonsnr: 989 107 941
TONOR HOLDING AS

NOTEOPPLYSNINGER - SELSKAP - alle poster oppgitt i hele tall

Note

Regnskapsprinsipper

Årsregnskapet er satt opp i samsvar med regnskapsloven og god regnskapsskikk for små foretak. Klassifisering og vurdering av balanseposter Anleggsmidler er eiendeler bestemt til varig eie eller bruk. Eiendeler som er knyttet til varekretsløpet er klassifisert som omløpsmidler. Fordringer klassifiseres som omløpsmidler hvis de forfaller til betaling innen ett år etter transaksjonsdagen. Tilsvarende klassifiseres gjeld som kortsiktig hvis gjelden forfaller til betaling innen ett år. Omløpsmidler vurderes til laveste av anskaffelseskost og virkelig verdi. Kortsiktig gjeld balanseføres til nominelt beløp på etableringstidspunktet. Anleggsmidler vurderes til anskaffelseskost. Varige anleggsmidler avskrives etter en fornuftig avskrivningsplan. Anleggsmidlene nedskrives til virkelig verdi ved verdifall som ikke forventes å være forbigående. Langsiktig gjeld med unntak av andre avsetninger balanseføres til nominelt beløp på etableringstidspunktet. Fordringer Kundefordringer og andre fordringer er oppført i balansen til pålydende etter fradrag for avsetning til forventet tap. Avsetning til tap gjøres på grunnlag av individuelle vurderinger av de enkelte fordringene. Forøvrig er følgende regnskapsprinsipper anvendt: FIFO-metoden for tilordning av anskaffelseskost for ombyttbare finansielle eiendeler, markedsbaserte finansielle omløpsmidler er bokført til virkelig verdi. Selskapet har ikke endret regnskapsprinsipp fra 2022 til 2023.

Note

2

Antall årsverk i regnskapsåret

1.00

Note

1

Spesifisering av resultatregnskapet

Lønnskostnader

<u>Lønn</u>	<u>Årets</u>	<u>Fjorårets</u>
	698094.00	611988.00
<u>Folketrygdavgift</u>	<u>Årets</u>	<u>Fjorårets</u>
	99051.00	88218.00
<u>Sum lønnskostnader</u>	<u>Årets</u>	<u>Fjorårets</u>
	797145.00	700205.00

Note



Ekstraordinære inntekter og kostnader

Sum Beløp

Balanseført verdi 31.12. Varige driftsmidler Immaterielle eiend.

Konsernregnskap

Morselskapet sitt navn

Forretningskontor for morselskapet

Begrunnelse for at datterselskap er utelatt fra konsolideringen

Samlet beløp - tilknyttet selskap Årets Fjorårets

Samlet beløp - foretak i samme konsern Årets Fjorårets

Samlet beløp - foretak i samme konsern Årets Fjorårets

Samlet beløp - felles kontrollert virksomhet Årets Fjorårets

Pantstillelse Beløp

Note

3

Virkelig verdi og resultatført verdiendr. i perioden, finansielle instrumenter

<u>Eiendel</u>	<u>Virk. verdi</u>	<u>Verdiendring</u>
Markedsbaserte aksjer	51939205.00	3104703.00
Markedsbaserte obligasjoner	11576967.00	331413.00
Andre finansielle instrumenter	1602823.00	-166636.00
<u>Sum</u>	<u>Virk. Verdi</u>	<u>Verdiendring</u>
	65118995.00	3269480.00

Mer om finansielle instrumenter

Beskrivelse av finansielle derivater

Beholdning av egne aksjer Antall Pålydende Andel av aksjek.



Årsregnskap for
TONOR HOLDING AS
989107941
Regnskapsår
01.01.2023 - 31.12.2023



TONOR HOLDING AS
989 107 941

Resultatregnskap

	Note	2023	2022
Driftsinntekter			
Annen driftsinntekt		0	135 890
Sum driftsinntekter		0	135 890
Driftskostnader			
Lønnskostnad	1, 2	-797 145	-700 205
Avskrivning på varige driftsmidler og immaterielle eiendeler		0	-22 260
Annen driftskostnad		-234 249	-504 322
Sum driftskostnader		-1 031 393	-1 226 787
Driftsresultat		-1 031 393	-1 090 897
Finansinntekter			
Inntekt på investering i datterselskap og tilknyttet selskap		0	-43 200
Annen renteinntekt		820 721	666 212
Annen finansinntekt		704 336	1 368 523
Verdiøkning av finansielle instrumenter vurdert til virkelig verdi	3	3 269 480	797 097
Sum finansinntekter		4 794 538	2 788 632
Finanskostnader			
Nedskrivning av finansielle eiendeler		0	-24 859 317
Annen rentekostnad		-583	-656
Annen finanskostnad		-145 081	-124 622
Sum finanskostnader		-145 664	-24 984 595
Netto finans		4 648 874	-22 195 963
Resultat før skattekostnad		3 617 480	-23 286 860
Skattekostnad	4, 5	0	0
Årsresultat		3 617 480	-23 286 860
Overføringer			
Ordinært utbytte	6	3 000 000	2 000 000
Annen egenkapital	6	617 480	-25 286 860
Sum overføringer		3 617 480	-23 286 860



TONOR HOLDING AS
989 107 941

Balanse

	Note	31.12.2023	31.12.2022
EIENDELER			
Anleggsmidler			
Finansielle anleggsmidler			
Investeringer i aksjer og andeler		667 342	633 391
Sum finansielle anleggsmidler		667 342	633 391
Sum anleggsmidler		667 342	633 391
Omløpsmidler			
Fordringer			
Andre kortsiktige fordringer		22 070	24 987
Sum fordringer		22 070	24 987
Investeringer			
Markedsbaserte aksjer	3	51 939 205	47 532 399
Andre finansielle instrumenter	3	1 602 823	1 636 736
Markedsbaserte obligasjoner	3	11 576 967	11 245 554
Sum investeringer		65 118 995	60 414 688
Bankinnskudd, kontanter og lignende			
Bankinnskudd, kontanter og lignende		21 859 233	25 344 843
Sum bankinnskudd, kontanter og lignende		21 859 233	25 344 843
Sum omløpsmidler		87 000 297	85 784 519
SUM EIENDELER		87 667 638	86 417 910



TONOR HOLDING AS
989 107 941

Balanse

	Note	31.12.2023	31.12.2022
EGENKAPITAL OG GJELD			
Egenkapital			
Innskutt egenkapital			
Aksjekapital	6	413 000	413 000
Sum innskutt egenkapital		413 000	413 000
Opptjent egenkapital			
Annen egenkapital	6	83 963 124	83 345 644
Sum opptjent egenkapital		83 963 124	83 345 644
Sum egenkapital		84 376 124	83 758 644
Gjeld			
Kortsiktig gjeld			
Leverandørgjeld		23 431	18 954
Skyldige offentlige avgifter		43 465	49 384
Utbytte	6	3 000 000	2 000 000
Annen kortsiktig gjeld		224 618	590 928
Sum kortsiktig gjeld		3 291 514	2 659 267
Sum gjeld		3 291 514	2 659 267
SUM EGENKAPITAL OG GJELD		87 667 638	86 417 910

Bergen, 30.06.2024

Tom Nordnes
styrets leder / daglig leder



TONOR HOLDING AS
989 107 941

Noter

Regnskapsprinsipper

Årsregnskapet er satt opp i samsvar med regnskapsloven og god regnskapsskikk for små foretak.

Klassifisering og vurdering av balanseposter

Anleggsmidler er eiendeler bestemt til varig eie eller bruk. Eiendeler som er knyttet til varekretsløpet er klassifisert som omløpsmidler. Fordringer klassifiseres som omløpsmidler hvis de forfaller til betaling innen ett år etter transaksjonsdagen. Tilsvarende klassifiseres gjeld som kortsiktig hvis gjelden forfaller til betaling innen ett år.

Omløpsmidler vurderes til laveste av anskaffelseskost og virkelig verdi. Kortsiktig gjeld balanseføres til nominelt beløp på etableringstidspunktet. Anleggsmidler vurderes til anskaffelseskost. Varige anleggsmidler avskrives etter en fornuftig avskrivningsplan. Anleggsmidlene nedskrives til virkelig verdi ved verdifall som ikke forventes å være forbigående. Langsiktig gjeld med unntak av andre avsetninger balanseføres til nominelt beløp på etableringstidspunktet.

Fordringer

Kundefordringer og andre fordringer er oppført i balansen til pålydende etter fradrag for avsetning til forventet tap. Avsetning til tap gjøres på grunnlag av individuelle vurderinger av de enkelte fordringene.

Forøvrig er følgende regnskapsprinsipper anvendt:

FIFO-metoden for tilordning av anskaffelseskost for ombyttbare finansielle eiendeler, markedsbaserte finansielle omløpsmidler er bokført til virkelig verdi.

Selskapet har ikke endret regnskapsprinsipp fra 2022 til 2023.

Note 1 - Lønnskostnader

Spesifikasjon av lønnskostnader	2023	2022
Lønn	698 094	611 988
Arbeidsgiveravgift	99 051	88 218
Pensjonskostnader	0	0
Andre relaterte ytelser	0	0
Sum	797 145	700 205

Note 2 - Antall årsverk

Antall årsverk sysselsatt i regnskapsåret: 1

Note 3 - Virkelig verdi av finansielle instrumenter

Eiendel	Virkelig verdi	Periodens resultatførte verdiendringer
Markedsbaserte aksjer	51 939 205	3 104 703
Markedsbaserte obligasjoner	11 576 967	331 413
Andre finansielle instrumenter	1 602 823	-166 636
Sum	65 118 995	3 269 480



TONOR HOLDING AS
989 107 941

Note 4 - Spesifisering av skatt

Skattepliktig inntekt	2023	2022
Resultat før skatt	3 617 480	-23 286 860
Permanente forskjeller	-3 518 045	22 980 143
+/- Endring i midlertidige forskjeller	111 662	32 712
- Anvendelse av fremførbart underskudd	-211 098	274 005
Skattepliktig inntekt	0	0

Note 5 - Midlertidige forskjeller - utsatt skatt/skattefordel

Utsatt skatt/utsatt skattefordel i balansen avsettes på grunnlag av forskjeller mellom regnskapsmessige og skattemessige verdier i henhold til norsk regnskapsstandard for skatt.

Midlertidige skatteøkende og skattereduserende forskjeller som kan utlignes er nettoført.

Midlertidige forskjeller knyttet til:	01.01.2023	31.12.2023	Endring
Anleggsmidler	202 182	161 746	40 436
Gevinst- og tapskonto	356 128	284 902	71 226
Fremførbart underskudd	-2 049 490	-1 838 392	-211 098
Netto forskjeller	-1 491 180	-1 391 744	-99 436
Skattereduserende forskjeller som ikke kan utlignes	1 491 180	1 391 744	99 436
Sum midlertidige forskjeller som påvirker betalbar skatt	0	0	0
Utsatt skatt 31.12.2023 basert på 22 %	0	0	0

Note 6 - Egenkapital

	Aksjekapital	Opptjent egenkapital	Sum
Egenkapital 31.12.2022	413 000	83 345 644	83 758 644
Årsresultat	0	3 617 480	3 617 480
Avsatt utbytte	0	-3 000 000	-3 000 000
Egenkapital 31.12.2023	413 000	83 963 124	84 376 124



Deloitte.

Deloitte AS
Lars Hilles gate 30
Postboks 6013, Postterminalen
NO-5008 Bergen
Norway

Tel: +47 55 21 81 00
www.deloitte.no

Til generalforsamlingen i Tonor Holding AS

UAVHENGIG REVISORS BERETNING

Konklusjon

Vi har revidert årsregnskapet for Tonor Holding AS som består av balanse per 31. desember 2023, resultatregnskap for regnskapsåret avsluttet per denne datoen og noter til årsregnskapet, herunder et sammendrag av viktige regnskapsprinsipper.

Etter vår mening

- oppfyller årsregnskapet gjeldende lovkrav, og
- gir årsregnskapet et rettviseende bilde av selskapets finansielle stilling per 31. desember 2023 og av dets resultater for regnskapsåret avsluttet per denne datoen i samsvar med regnskapslovens regler og god regnskapsskikk i Norge.

Grunnlag for konklusjonen

Vi har gjennomført revisjonen i samsvar med International Standards on Auditing (ISA-ene). Våre oppgaver og plikter i henhold til disse standardene er beskrevet nedenfor under *Revisors oppgaver og plikter ved revisjonen av årsregnskapet*. Vi er uavhengige av selskapet i samsvar med kravene i relevante lover og forskrifter i Norge og International Code of Ethics for Professional Accountants (inkludert internasjonale uavhengighetsstandarder) utstedt av International Ethics Standards Board for Accountants (IESBA-reglene), og vi har overholdt våre øvrige etiske forpliktelser i samsvar med disse kravene. Innhentet revisjonsbevis er etter vår vurdering tilstrekkelig og hensiktsmessig som grunnlag for vår konklusjon.

Ledelsens ansvar for årsregnskapet

Styret og daglig leder (ledelsen) er ansvarlige for å utarbeide årsregnskapet og for at det gir et rettviseende bilde i samsvar med regnskapslovens regler og god regnskapsskikk i Norge. Ledelsen er også ansvarlig for slik internkontroll som den finner nødvendig for å kunne utarbeide et årsregnskap som ikke inneholder vesentlig feilinformasjon, verken som følge av misligheter eller utilsiktede feil.

Ved utarbeidelsen av årsregnskapet må ledelsen ta standpunkt til selskapets evne til fortsatt drift og opplyse om forhold av betydning for fortsatt drift. Forutsetningen om fortsatt drift skal legges til grunn for årsregnskapet så lenge det ikke er sannsynlig at virksomheten vil bli avviklet.

Revisors oppgaver og plikter ved revisjonen av årsregnskapet

Vårt mål er å oppnå betryggende sikkerhet for at årsregnskapet som helhet ikke inneholder vesentlig feilinformasjon, verken som følge av misligheter eller utilsiktede feil, og å avgi en revisjonsberetning som inneholder vår konklusjon. Betryggende sikkerhet er en høy grad av sikkerhet, men ingen garanti for at en revisjon utført i samsvar med ISA-ene, alltid vil avdekke vesentlig feilinformasjon. Feilinformasjon kan oppstå som følge av misligheter eller utilsiktede feil. Feilinformasjon er å anse som vesentlig dersom den enkeltvis eller samlet med rimelighet kan forventes å påvirke de økonomiske beslutningene som brukerne foretar på grunnlag av årsregnskapet.

Som del av en revisjon i samsvar med ISA-ene, utøver vi profesjonelt skjønn og utviser profesjonell skepsis gjennom hele revisjonen. I tillegg:

- identifiserer og vurderer vi risikoen for vesentlig feilinformasjon i årsregnskapet, enten det skyldes misligheter eller utilsiktede feil. Vi utformer og gjennomfører revisjonshandlinger for å håndtere slike risikoen, og innhenter revisjonsbevis som er tilstrekkelig og hensiktsmessig som grunnlag for vår konklusjon.

Deloitte AS and Deloitte Advokatfirma AS are the Norwegian affiliates of Deloitte NSE LLP, a member firm of Deloitte Touche Tohmatsu Limited, a UK private company limited by guarantee ("DTTL"). DTTL and each of its member firms are legally separate and independent entities. DTTL and Deloitte NSE LLP do not provide services to clients. Please see www.deloitte.com/about to learn more about our global network of member firms.

Registrert i Foretaksregisteret
Medlemmer av Den norske Revisorforening
Organisasjonsnummer: 980 211 282

Deloitte Norway conducts business through two legally separate and independent limited liability companies; Deloitte AS, providing audit, consulting, financial advisory and risk management services, and Deloitte Advokatfirma AS, providing tax and legal services.

Pennco Dokumentnøkkel: DSXNJ-JH567-A765K-LX874-Q24GB-QZ8W3



Deloitte.

Tonor Holding AS
Uavhengig revisors beretning 2023

- Risikoen for at vesentlig feilinformasjon som følge av misligheter ikke blir avdekket, er høyere enn for feilinformasjon som skyldes utilsiktede feil, siden misligheter kan innebære samarbeid, forfalskning, bevisste utelatelser, uriktige fremstillinger eller overstyring av internkontroll.
- opparbeider vi oss en forståelse av intern kontroll som er relevant for revisjonen, for å utforme revisjonshandlinger som er hensiktsmessige etter omstendighetene, men ikke for å gi uttrykk for en mening om effektiviteten av selskapets interne kontroll.
 - evaluerer vi om de anvendte regnskapsprinsippene er hensiktsmessige og om regnskapsestimatene og tilhørende noteopplysninger utarbeidet av ledelsen er rimelige.
 - konkluderer vi på om ledelsens bruk av fortsatt drift-forutsetningen er hensiktsmessig, og, basert på innhentede revisjonsbevis, hvorvidt det foreligger vesentlig usikkerhet knyttet til hendelser eller forhold som kan skape tvil av betydning om selskapets evne til fortsatt drift. Dersom vi konkluderer med at det eksisterer vesentlig usikkerhet, kreves det at vi i revisjonsberetningen henleder oppmerksomheten på tilleggsopplysningene i årsregnskapet, eller, dersom slike tilleggsopplysninger ikke er tilstrekkelige, at vi modifierer vår konklusjon. Våre konklusjoner er basert på revisjonsbevis innhentet frem til datoen for revisjonsberetningen. Etterfølgende hendelser eller forhold kan imidlertid medføre at selskapet ikke kan fortsette driften.
 - evaluerer vi den samlede presentasjonen, strukturen og innholdet i årsregnskapet, inkludert tilleggsopplysningene, og hvorvidt årsregnskapet gir uttrykk for de underliggende transaksjonene og hendelsene på en måte som gir et rettvisende bilde.

Vi kommuniserer med styret blant annet om det planlagte innholdet i og tidspunkt for revisjonsarbeidet og eventuelle vesentlige funn i revisjonen, herunder vesentlige svakheter i intern kontroll som vi avdekker gjennom revisjonen.

Bergen , 28. juni 2024
Deloitte AS

Bjørn Lyse Opdal
statsautorisert revisor
(elektronisk signert)

Penneo Dokumentnøkkel: DSXNJ-JH567-A765K-LX874-Q24GB-QZ8W3



PENNEO

Signaturene i dette dokumentet er juridisk bindende. Dokument signert med "Penneo™ - sikker digital signatur". De signerende parter sin identitet er registrert, og er listet nedenfor.

"Med min signatur bekrefter jeg alle datoer og innholdet i dette dokument."

OPDAL, BJØRN LYSE

Statsautorisert revisor

Serienummer: no_bankid:9578-5990-4-2647745

IP: 163.116.xxx.xxx

2024-07-08 11:42:59 UTC



Penneo Dokumentnøkkel: DSXNJ-JH567-A765K-LX874-Q24GB-QZ8W3

Dokumentet er signert digitalt, med **Penneo.com**. Alle digitale signatur-data i dokumentet er sikret og validert av den datamaskin-utregnede hash-verdien av det opprinnelige dokument. Dokumentet er låst og tids-stemplet med et sertifikat fra en betrodd tredjepart. All kryptografisk bevis er integrert i denne PDF, for fremtidig validering (hvis nødvendig).

Hvordan bekrefter at dette dokumentet er originalen?

Dokumentet er beskyttet av ett Adobe CDS sertifikat. Når du åpner dokumentet i

Adobe Reader, skal du kunne se at dokumentet er sertifisert av **Penneo e-signature service <penneo@penneo.com>**. Dette garanterer at innholdet i dokumentet ikke har blitt endret.

Det er lett å kontrollere de kryptografiske beviser som er lokalisert inne i dokumentet, med Penneo validator - <https://penneo.com/validator>



Årsregnskap for
TONOR HOLDING AS
989107941
Regnskapsår
01.01.2023 - 31.12.2023



TONOR HOLDING AS
989 107 941

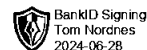


Resultatregnskap

	Note	2023	2022
Driftsinntekter			
Annen driftsinntekt		0	135 890
Sum driftsinntekter		0	135 890
Driftskostnader			
Lønnskostnad	1, 2	-797 145	-700 205
Avskrivning på varige driftsmidler og immaterielle eiendeler		0	-22 260
Annen driftskostnad		-234 249	-504 322
Sum driftskostnader		-1 031 393	-1 226 787
Driftsresultat		-1 031 393	-1 090 897
Finansinntekter			
Inntekt på investering i datterselskap og tilknyttet selskap		0	-43 200
Annen renteinntekt		820 721	666 212
Annen finansinntekt		704 336	1 368 523
Verdiøkning av finansielle instrumenter vurdert til virkelig verdi	3	3 269 480	797 097
Sum finansinntekter		4 794 538	2 788 632
Finanskostnader			
Nedskrivning av finansielle eiendeler		0	-24 859 317
Annen rentekostnad		-583	-656
Annen finanskostnad		-145 081	-124 622
Sum finanskostnader		-145 664	-24 984 595
Netto finans		4 648 874	-22 195 963
Resultat før skattekostnad		3 617 480	-23 286 860
Skattekostnad	4, 5	0	0
Årsresultat		3 617 480	-23 286 860
Overføringer			
Ordinært utbytte	6	3 000 000	2 000 000
Annen egenkapital	6	617 480	-25 286 860
Sum overføringer		3 617 480	-23 286 860



TONOR HOLDING AS
989 107 941



Balanse

	Note	31.12.2023	31.12.2022
EIENDELER			
Anleggsmidler			
Finansielle anleggsmidler			
Investeringer i aksjer og andeler		667 342	633 391
Sum finansielle anleggsmidler		667 342	633 391
Sum anleggsmidler		667 342	633 391
Omløpsmidler			
Fordringer			
Andre kortsiktige fordringer		22 070	24 987
Sum fordringer		22 070	24 987
Investeringer			
Markedsbaserte aksjer	3	51 939 205	47 532 399
Andre finansielle instrumenter	3	1 602 823	1 636 736
Markedsbaserte obligasjoner	3	11 576 967	11 245 554
Sum investeringer		65 118 995	60 414 688
Bankinnskudd, kontanter og lignende			
Bankinnskudd, kontanter og lignende		21 859 233	25 344 843
Sum bankinnskudd, kontanter og lignende		21 859 233	25 344 843
Sum omløpsmidler		87 000 297	85 784 519
SUM EIENDELER		87 667 638	86 417 910



TONOR HOLDING AS
989 107 941



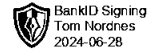
Balanse

	Note	31.12.2023	31.12.2022
EGENKAPITAL OG GJELD			
Egenkapital			
Innskutt egenkapital			
Aksjekapital	6	413 000	413 000
Sum innskutt egenkapital		413 000	413 000
Opptjent egenkapital			
Annen egenkapital	6	83 963 124	83 345 644
Sum opptjent egenkapital		83 963 124	83 345 644
Sum egenkapital		84 376 124	83 758 644
Gjeld			
Kortsiktig gjeld			
Leverandørgjeld		23 431	18 954
Skyldige offentlige avgifter		43 465	49 384
Utbytte	6	3 000 000	2 000 000
Annen kortsiktig gjeld		224 618	590 928
Sum kortsiktig gjeld		3 291 514	2 659 267
Sum gjeld		3 291 514	2 659 267
SUM EGENKAPITAL OG GJELD		87 667 638	86 417 910

Tom Nordnes
styrets leder / daglig leder



TONOR HOLDING AS
989 107 941



Noter

Regnskapsprinsipper

Årsregnskapet er satt opp i samsvar med regnskapsloven og god regnskapsskikk for små foretak.

Klassifisering og vurdering av balanseposter

Anleggsmidler er eiendeler bestemt til varig eie eller bruk. Eiendeler som er knyttet til varekretsløpet er klassifisert som omløpsmidler. Fordringer klassifiseres som omløpsmidler hvis de forfaller til betaling innen ett år etter transaksjonsdagen. Tilsvarende klassifiseres gjeld som kortsiktig hvis gjelden forfaller til betaling innen ett år.

Omløpsmidler vurderes til laveste av anskaffelseskost og virkelig verdi. Kortsiktig gjeld balanseføres til nominelt beløp på etableringstidspunktet. Anleggsmidler vurderes til anskaffelseskost. Varige anleggsmidler avskrives etter en fornuftig avskrivningsplan. Anleggsmidlene nedskrives til virkelig verdi ved verdifall som ikke forventes å være forbigående. Langsiktig gjeld med unntak av andre avsetninger balanseføres til nominelt beløp på etableringstidspunktet.

Fordringer

Kundefordringer og andre fordringer er oppført i balansen til pålydende etter fradrag for avsetning til forventet tap. Avsetning til tap gjøres på grunnlag av individuelle vurderinger av de enkelte fordringene.

Forøvrig er følgende regnskapsprinsipper anvendt:

FIFO-metoden for tilordning av anskaffelseskost for ombyttbare finansielle eiendeler, markedsbaserte finansielle omløpsmidler er bokført til virkelig verdi.

Selskapet har ikke endret regnskapsprinsipp fra 2022 til 2023.

Note 1 - Lønnskostnader

Spesifikasjon av lønnskostnader	2023	2022
Lønn	698 094	611 988
Arbeidsgiveravgift	99 051	88 218
Pensjonskostnader	0	0
Andre relaterte ytelser	0	0
Sum	797 145	700 205

Note 2 - Antall årsverk

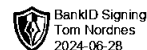
Antall årsverk sysselsatt i regnskapsåret: 1

Note 3 - Virkelig verdi av finansielle instrumenter

Eiendel	Virkelig verdi	Periodens resultatførte verdiendringer
Markedsbaserte aksjer	51 939 205	3 104 703
Markedsbaserte obligasjoner	11 576 967	331 413
Andre finansielle instrumenter	1 602 823	-166 636
Sum	65 118 995	3 269 480



TONOR HOLDING AS
989 107 941



Note 4 - Spesifisering av skatt

Skattepliktig inntekt	2023	2022
Resultat før skatt	3 617 480	-23 286 860
Permanente forskjeller	-3 518 045	22 980 143
+/- Endring i midlertidige forskjeller	111 662	32 712
- Anvendelse av fremførbart underskudd	-211 098	274 005
Skattepliktig inntekt	0	0

Note 5 - Midlertidige forskjeller - utsatt skatt/skattefordel

Utsatt skatt/utsatt skattefordel i balansen avsettes på grunnlag av forskjeller mellom regnskapsmessige og skattemessige verdier i henhold til norsk regnskapsstandard for skatt.

Midlertidige skatteøkende og skattereduserende forskjeller som kan utlignes er nettoført.

Midlertidige forskjeller knyttet til:	01.01.2023	31.12.2023	Endring
Anleggsmidler	202 182	161 746	40 436
Gevinst- og tapskonto	356 128	284 902	71 226
Fremførbart underskudd	-2 049 490	-1 838 392	-211 098
Netto forskjeller	-1 491 180	-1 391 744	-99 436
Skattereduserende forskjeller som ikke kan utlignes	1 491 180	1 391 744	99 436
Sum midlertidige forskjeller som påvirker betalbar skatt	0	0	0
Utsatt skatt 31.12.2023 basert på 22 %	0	0	0

Note 6 - Egenkapital

	Aksjekapital	Opptjent egenkapital	Sum
Egenkapital 31.12.2022	413 000	83 345 644	83 758 644
Årsresultat	0	3 617 480	3 617 480
Avsatt utbytte	0	-3 000 000	-3 000 000
Egenkapital 31.12.2023	413 000	83 963 124	84 376 124