



ÅRSREGNSKAPET FOR REGNSKAPSÅRET 2024 - GENERELL INFORMASJON

Enheten

Organisasjonsnummer: 821 016 312
Organisasjonsform: Aksjeselskap
Foretaksnavn: PLACHT HOLDING AS
Forretningsadresse: Landøystranda 1
1394 NESBRU

Regnskapsår

Årsregnskapets periode: 01.01.2024 - 31.12.2024

Konsern

Morselskap i konsern: Nei

Regnskapsregler

Regler for små foretak benyttet: Ja
Benyttet ved utarbeidelsen av årsregnskapet til selskapet: Regnskapslovens alminnelige regler

Årsregnskapet fastsatt av kompetent organ

Bekreftet av representant for selskapet: Andre Placht
Dato for fastsettelse av årsregnskapet: 26.05.2025

Grunnlag for avgivelse

År 2024: Årsregnskapet er elektronisk innlevert
År 2023: Tall er hentet fra elektronisk innlevert årsregnskap fra 2024

Det er ikke krav til at årsregnskapet m.v. som sendes til Regnskapsregisteret er undertegnet. Kontrollen på at dette er utført ligger hos revisor/enhetens øverste organ. Sikkerheten ivaretas ved at innsender har rolle/rettighet for innsending av årsregnskapet via Altinn, og ved at det bekreftes at årsregnskapet er fastsatt av kompetent organ.

Brønnøysundregistrene, 03.06.2025



Resultatregnskap

Beløp i: NOK	Note	2024	2023
RESULTATREGNSKAP			
Inntekter			
Annen driftsinntekt		131 819	66 529
Sum inntekter		131 819	66 529
Kostnader			
Lønnskostnad	1	901 107	770 623
Avskrivning av driftsmidler og immaterielle eiendeler	2	4 427	3 648
Annen driftskostnad		386 728	434 646
Sum kostnader		1 292 262	1 208 917
Driftsresultat		-1 160 443	-1 142 388
Finansinntekter og finanskostnader			
Annen renteinntekt		328 197	764 865
Annen finansinntekt		1 659 370	219 880
Verdiøkning markedsbaserte omløpsmidler	3	12 569 210	8 091 199
Sum finansinntekter		14 556 778	9 075 944
Annen rentekostnad		5 763	5 510
Annen finanskostnad		92 774	54 134
Sum finanskostnader		98 537	59 644
Netto finans		14 458 241	9 016 301
Resultat før skattekostnad	4	13 297 798	7 873 912
Skattekostnad på resultat	4	369 046	389 502
Årsresultat		12 928 752	7 484 410
Årsresultat etter minoritetsinteresser		12 928 752	7 484 410
Totalresultat		12 928 752	7 484 410
Overføringer og disponeringer			
Tilleggsutbytte	5	3 750 000	6 600 000



Resultatregnskap

Beløp i: NOK	Note	2024	2023
Avsatt til annen egenkapital	5	9 178 752	884 410
Sum overføringer og disponeringer		12 928 752	7 484 410



Balanse

Beløp i: NOK	Note	2024	2023
BALANSE - EIENDELER			
Anleggsmidler			
Immaterielle eiendeler			
Varige driftsmidler			
Tomter, bygninger o.a. fast eiendom	2	5 945 585	5 945 585
Driftsløsøre, inventar o.a. utstyr	2	13 649	18 076
Sum varige driftsmidler		5 959 234	5 963 661
Sum anleggsmidler		5 959 234	5 963 661
Omløpsmidler			
Varer			
Fordringer			
Kundefordringer			6 529
Andre kortsiktige fordringer		202	27 560
Sum fordringer		202	34 089
Investeringer			
Markedsbaserte aksjer	3	61 868 912	51 057 301
Andre markedsbaserte finansielle instrumenter	3	40 252 971	36 926 195
Sum investeringer		102 121 883	87 983 496
Bankinnskudd, kontanter og lignende			
Bankinnskudd, kontanter o.l.		6 631 442	11 232 674
Sum bankinnskudd, kontanter og lignende		6 631 442	11 232 674
Sum omløpsmidler		108 753 527	99 250 259
SUM EIENDELER		114 712 762	105 213 921

BALANSE - EGENKAPITAL OG GJELD

Egenkapital



Balanse

Beløp i: NOK	Note	2024	2023
Innskutt egenkapital			
Aksjekapital	5, 6	120 000	120 000
Overkurs	5	51 687 715	51 687 715
Sum innskutt egenkapital		51 807 715	51 807 715
Opptjent egenkapital			
Annen egenkapital	5	58 377 594	49 198 842
Sum opptjent egenkapital		58 377 594	49 198 842
Sum egenkapital		110 185 310	101 006 558
Gjeld			
Langsiktig gjeld			
Utsatt skatt	4	758 548	389 502
Sum avsetninger for forpliktelser		758 548	389 502
Annen langsiktig gjeld			
Sum langsiktig gjeld		758 548	389 502
Kortsiktig gjeld			
Leverandørgjeld		11 620	34 011
Betalbar skatt	4		
Skyldig offentlige avgifter			76 920
Utbytte	5	3 750 000	3 600 000
Annen kortsiktig gjeld		7 284	106 930
Sum kortsiktig gjeld		3 768 904	3 817 861
Sum gjeld		4 527 452	4 207 363
SUM EGENKAPITAL OG GJELD		114 712 762	105 213 921



Brønnøysundregistrene

ÅRSREGNSKAP FOR REGNSKAPSÅRET 2024 - GENERELL INFORMASJON

Journalnummer: 2025 484590

Enheten

Organisasjonsnummer: 821 016 312
Organisasjonsform: Aksjeselskap
Foretaksnavn: PLACHT HOLDING AS
Forretningsadresse: Landøystranda 1
1394 NESBRU

Regnskapsår

Årsregnskapets periode: 01.01.2024 - 31.12.2024

Konsern

Morselskap i konsern: Nei

Regnskapsregler

Regler for små foretak benyttet: Ja
Benyttet ved utarbeidelsen av
årsregnskapet til selskapet: Regnskapslovens alminnelige regler

Årsregnskapet fastsatt av kompetent organ

Bekreftet av representant for selskapet: Andre Placht
Dato for fastsettelse av årsregnskapet: 26.05.2025

Revisjon

Årsregnskapet er utarbeidet av ekstern
autorisert regnskapsfører: Ja
Ekstern autorisert regnskapsfører har i
løpet av regnskapsåret bistått ved den
løpende regnskapsføringen eller utført
andre tjenester for selskapet enn å
utarbeide årsregnskapet: Ja

Grunnlag for avgivelse

År 2024: Årsregnskap er elektronisk innlevert.
År 2023: Tall er hentet fra elektronisk innlevert årsregnskap fra 2024.

Det er ikke krav til at årsregnskapet m.v. som sendes til Regnskapsregisteret er undertegnet. Kontrollen på at dette er utført ligger hos revisor/enhetens øverste organ. Sikkerheten ivaretas ved at innsender har rolle/rettighet for innsending av årsregnskapet via Altinn, og ved at det bekreftes at årsregnskapet er fastsatt av kompetent organ.

Brønnøysundregistrene, 31.05.2025

Brønnøysundregistrene
Postadresse: Postboks 900, 8910 Brønnøysund
Telefon: 75 00 75 00
E-post: firmapost@brreg.no Internett: www.brreg.no
Organisasjonsnummer: 974 760 673



Organisasjonsnr: 821 016 312
PLACHT HOLDING AS

RESULTATREGNSKAP

Beløp i: NOK	Note	2024	2023
RESULTATREGNSKAP			
Inntekter			
Annen driftsinntekt		131 819	66 529
Sum inntekter		131 819	66 529
Kostnader			
Lønnskostnad	1	901 107	770 623
Avskrivning av driftsmidler og immaterielle eiendeler	2	4 427	3 648
Annen driftskostnad		386 728	434 646
Sum kostnader		1 292 262	1 208 917
Driftsresultat		-1 160 443	-1 142 388
Finansinntekter og finanskostnader			
Annen renteinntekt		328 197	764 865
Annen finansinntekt		1 659 370	219 880
Verdiøkning markedsbaserte omløpsmidler	3	12 569 210	8 091 199
Sum finansinntekter		14 556 778	9 075 944
Annen rentekostnad		5 763	5 510
Annen finanskostnad		92 774	54 134
Sum finanskostnader		98 537	59 644
Netto finans		14 458 241	9 016 301
Resultat før skattekostnad	4	13 297 798	7 873 912
Skattekostnad på resultat	4	369 046	389 502
Årsresultat		12 928 752	7 484 410
Årsresultat etter minoritetsinteresser		12 928 752	7 484 410
Totalresultat		12 928 752	7 484 410
Overføringer og disponeringer			
Tilleggsutbytte	5	3 750 000	6 600 000
Avsatt til annen egenkapital	5	9 178 752	884 410
Sum overføringer og disponeringer		12 928 752	7 484 410



Organisasjonsnr: 821 016 312
PLACHT HOLDING AS

BALANSE

Beløp i: NOK Note 2024 2023

BALANSE - EIENDELER

Anleggsmidler Immaterielle eiendeler

Varige driftsmidler

Tomter, bygninger o.a. fast eiendom	2	5 945 585	5 945 585
Driftsløsøre, inventar o. a. utstyr	2	13 649	18 076
Sum varige driftsmidler		5 959 234	5 963 661
Sum anleggsmidler		5 959 234	5 963 661

Omløpsmidler Varer

Fordringer

Kundefordringer			6 529
Andre kortsiktige fordringer		202	27 560
Sum fordringer		202	34 089

Investeringer

Markedsbaserte aksjer	3	61 868 912	51 057 301
Andre markedsbaserte finansielle instrumenter	3	40 252 971	36 926 195
Sum investeringer		102 121 883	87 983 496

Bankinnskudd, kontanter og lignende

Bankinnskudd, kontanter o. l.		6 631 442	11 232 674
Sum bankinnskudd, kontanter og lignende		6 631 442	11 232 674

Sum omløpsmidler 108 753 527 99 250 259

SUM EIENDELER 114 712 762 105 213 921

BALANSE - EGENKAPITAL OG GJELD

Egenkapital

Innskutt egenkapital

Aksjekapital	5, 6	120 000	120 000
Overkurs	5	51 687 715	51 687 715
Sum innskutt egenkapital		51 807 715	51 807 715



Opptjent egenkapital			
Annen egenkapital	5	58 377 594	49 198 842
Sum opptjent egenkapital		58 377 594	49 198 842
Sum egenkapital		110 185 310	101 006 558
Gjeld			
Langsiktig gjeld			
Utsatt skatt	4	758 548	389 502
Sum avsetninger for forpliktelses		758 548	389 502
Annen langsiktig gjeld			
Sum langsiktig gjeld		758 548	389 502
Kortsiktig gjeld			
Leverandørgjeld		11 620	34 011
Betalbar skatt	4		76 920
Skyldig offentlige avgifter			3 600 000
Utbytte	5	3 750 000	106 930
Annen kortsiktig gjeld		7 284	
Sum kortsiktig gjeld		3 768 904	3 817 861
Sum gjeld		4 527 452	4 207 363
SUM EGENKAPITAL OG GJELD		114 712 762	105 213 921



Organisasjonsnr: 821 016 312
PLACHT HOLDING AS

NOTEOPPLYSNINGER - SELSKAP - alle poster oppgitt i hele tall

Note

1

Antall årsverk i regnskapsåret

1.00

Sum Beløp

Balanseført verdi 31.12. Varige driftsmidler Immaterielle eiend.

Konsernregnskap

Morselskapet sitt navn

Forretningskontor for morselskapet

Begrunnelse for at datterselskap er utelatt fra konsolideringen

Samlet beløp - tilknyttet selskap Årets Fjorårets

Samlet beløp - foretak i samme konsern Årets Fjorårets

Samlet beløp - foretak i samme konsern Årets Fjorårets

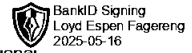
Samlet beløp - felles kontrollert virksomhet Årets Fjorårets

Pantstillelse Beløp

Beholdning av egne aksjer Antall Pålydende Andel av aksjek.



Vidi Revisjon AS
Medlem av Crowe Global
Medlem av DnR



Olaf Helsets vei 5,
0694 Oslo
Telefon: +47 23 16 76 00

firmapost@crowe.no
www.crowe.no
Foretaksreg.: 993 809 489 MVA

Til generalforsamlingen i Placht Holding AS

UAVHENGIG REVISORS BERETNING

Konklusjon

Vi har revidert årsregnskapet for Placht Holding AS som viser et overskudd på kr 12 928 752. Årsregnskapet består av balanse per 31. desember 2024, resultatregnskap for regnskapsåret avsluttet per denne datoen og noter til årsregnskapet, herunder et sammendrag av viktige regnskapsprinsipper.

Etter vår mening

- oppfyller årsregnskapet gjeldende lovkrav, og
- gir årsregnskapet et rettviseende bilde av selskapets finansielle stilling per 31. desember 2024 og av dets resultater for regnskapsåret avsluttet per denne datoen i samsvar med regnskapslovens regler og god regnskapsskikk i Norge.

Grunnlag for konklusjonen

Vi har gjennomført revisjonen i samsvar med International Standards on Auditing (ISA-ene). Våre oppgaver og plikter i henhold til disse standardene er beskrevet nedenfor under "Revisors oppgaver og plikter ved revisjonen av årsregnskapet". Vi er uavhengige av selskapet i samsvar med kravene i relevante lover og forskrifter i Norge og International Code of Ethics for Professional Accountants (inkludert internasjonale uavhengighetsstandarder) utstedt av International Ethics Standards Board for Accountants (IESBA-reglene), og vi har overholdt våre øvrige etiske forpliktelser i samsvar med disse kravene. Innhentet revisjonsbevis er etter vår vurdering tilstrekkelig og hensiktsmessig som grunnlag for vår konklusjon.

Ledelsens ansvar for årsregnskapet

Styret og daglig leder (ledelsen) er ansvarlige for å utarbeide årsregnskapet og for at det gir et rettviseende bilde i samsvar med regnskapslovens regler og god regnskapsskikk i Norge. Ledelsen er også ansvarlig for slik intern kontroll som den finner nødvendig for å kunne utarbeide et årsregnskap som ikke inneholder vesentlig feilinformasjon, verken som følge av misligheter eller utilsiktede feil.

Ved utarbeidelsen av årsregnskapet må ledelsen ta standpunkt til selskapets evne til fortsatt drift og opplyse om forhold av betydning for fortsatt drift. Forutsetningen om fortsatt drift skal legges til grunn for årsregnskapet så lenge det ikke er sannsynlig at virksomheten vil bli avvirket.



Revisors oppgaver og plikter ved revisjonen av årsregnskapet

Vårt mål er å oppnå betryggende sikkerhet for at årsregnskapet som helhet ikke inneholder vesentlig feilinformasjon, verken som følge av misligheter eller utilsiktede feil, og å avgi en revisjonsberetning som inneholder vår konklusjon. Betryggende sikkerhet er en høy grad av sikkerhet, men ingen garanti for at en revisjon utført i samsvar med ISA-ene, alltid vil avdekke vesentlig feilinformasjon. Feilinformasjon kan oppstå som følge av misligheter eller utilsiktede feil. Feilinformasjon er å anse som vesentlig dersom den enkeltvis eller samlet med rimelighet kan forventes å påvirke de økonomiske beslutningene som brukerne foretar på grunnlag av årsregnskapet.


For videre beskrivelse av revisors oppgaver og plikter vises det til:
<https://revisorforeningen.no/revisjonsberetninger>


Oslo, 16. mai 2025
VIDI REVISJON AS

Loyd Espen Fagereng
statsautorisert revisor
(elektronisk signert)



 BankID Signing
Andre Placht
2025-05-14

 BankID Signing
Esten Aleksander Placht
2025-05-14

 BankID Signing
Rudi Andre Placht
2025-05-15

Årsregnskap 2024 Placht Holding AS

Resultatregnskap
Balanse
Noter til regnskapet

Org.nr.: 821 016 312



BankID Signing
Andre Placht
2025-05-14

BankID Signing
Esten Aleksander Placht
2025-05-14

BankID Signing
Rudi Andre Placht
2025-05-15


RESULTATREGNSKAP


PLACHT HOLDING AS

DRIFTSINNEKTER OG DRIFTSKOSTNADER	Note	2024	2023
Annen driftsinntekt		131 819	66 529
Sum driftsinntekter		131 819	66 529
Lønnskostnad	1	901 107	770 623
Avskrivning av driftsmidler og immaterielle eiendeler	2	4 427	3 648
Annen driftskostnad		386 728	434 646
Sum driftskostnader		1 292 262	1 208 917
Driftsresultat		-1 160 443	-1 142 388
FINANSINNEKTER OG FINANSKOSTNADER			
Annen renteinntekt		328 197	764 865
Annen finansinntekt		1 659 370	219 880
Verdøkning markedsbaserte omløpsmidler	3	12 569 210	8 091 199
Annen rentekostnad		5 763	5 510
Annen finanskostnad		92 774	54 134
Resultat av finansposter		14 458 241	9 016 301
Resultat før skattekostnad	4	13 297 798	7 873 912
Skattekostnad på resultat	4	369 046	389 502
Resultat		12 928 752	7 484 410
Årsresultat		12 928 752	7 484 410
OVERFØRINGER			
Tilleggsutbytte	5	3 750 000	6 600 000
Avsatt til annen egenkapital	5	9 178 752	884 410
Sum overføringer		12 928 752	7 484 410



 BankID Signing
Andre Placht
2025-05-14

 BankID Signing
Esten Aleksander Placht
2025-05-14

 BankID Signing
Rudi Andre Placht
2025-05-15

BALANSE

PLACHT HOLDING AS

EIENDELER	Note	2024	2023
ANLEGGSMIDLER			
IMMATERIELLE EIENDELER			
VARIGE DRIFTSMIDLER			
Tomter, bygninger o.a. fast eiendom	2	5 945 585	5 945 585
Driftsløsøre, inventar o.a. utstyr	2	13 649	18 076
Sum varige driftsmidler		5 959 234	5 963 661
FINANSIELLE ANLEGGSMIDLER			
Sum anleggsmidler		5 959 234	5 963 661
OMLØPSMIDLER			
FORDRINGER			
Kundefordringer		0	6 529
Andre kortsiktige fordringer		202	27 560
Sum fordringer		202	34 089
INVESTERINGER			
Markedsbaserte aksjer og aksjefond	3	61 868 912	51 057 301
Markedsbaserte obligasjoner og pengemarkedsfond	3	40 252 971	36 926 195
Sum investeringer		102 121 883	87 983 496
Bankinnskudd, kontanter o.l.		6 631 442	11 232 674
Sum omløpsmidler		108 753 527	99 250 259
Sum eiendeler		114 712 762	105 213 921



BankID Signing
Andre Placht
2025-05-14

BankID Signing
Esten Aleksander Placht
2025-05-14

BankID Signing
Rudi Andre Placht
2025-05-15

BALANSE

PLACHT HOLDING AS

EGENKAPITAL OG GJELD	Note	2024	2023
EGENKAPITAL			
INNSKUTT EGENKAPITAL			
Aksjekapital	5, 6	120 000	120 000
Overkurs	5	51 687 715	51 687 715
Sum innskutt egenkapital		51 807 715	51 807 715
OPPTJENT EGENKAPITAL			
Annen egenkapital	5	58 377 594	49 198 842
Sum opptjent egenkapital		58 377 594	49 198 842
Sum egenkapital		110 185 310	101 006 558
GJELD			
AVSETNING FOR FORPLIKTELSER			
Utsatt skatt	4	758 548	389 502
Sum avsetning for forpliktelser		758 548	389 502
ANNEN LANGSIKTIG GJELD			
KORTSIKTIG GJELD			
Leverandørgjeld		11 620	34 011
Skyldig offentlige avgifter		0	76 920
Utbytte	5	3 750 000	3 600 000
Annen kortsiktig gjeld		7 284	106 930
Sum kortsiktig gjeld		3 768 904	3 817 861
Sum gjeld		4 527 452	4 207 363
Sum egenkapital og gjeld		114 712 762	105 213 921

Asker, 14.05.2025
Styret i Placht Holding AS

Andre Placht
styreleder/daglig leder

Rudi Andre Placht
styremedlem

Esten Aleksander Placht
styremedlem



Regnskapsprinsipper

Årsregnskapet er satt opp i samsvar med regnskapsloven og NRS 8 - God regnskapskikk fo



DRIFTSINNTEKTER

Inntektsføring ved salg av varer skjer på leveringstidspunktet. Tjenester inntektsføres etter hvert som de leveres.

SKATT

Skattekostnaden i resultatregnskapet omfatter både periodens betalbare skatt og endring i utsatt skatt. Utsatt skatt er beregnet med 22 % på grunnlag av de midlertidige forskjeller som eksisterer mellom regnskapsmessige og skattemessige verdier, samt ligningsmessig underskudd til fremføring ved utgangen av regnskapsåret. Skatteøkende og skattereduserende midlertidige forskjeller som reverserer eller kan reverseres i samme periode er utlignet og nettoført.

KLASSIFISERING OG VURDERING AV ANLEGGSMIDLER

Anleggsmidler omfatter eiendeler bestemt til varig eie og bruk. Anleggsmidler er vurdert til anskaffelseskost. Varige driftsmidler balanseføres og avskrives over driftsmidlets økonomiske levetid. Varige driftsmidler nedskrives til gjenvinnbart beløp ved verdifall som forventes ikke å være forbigående. Gjenvinnbart beløp er det høyeste av netto salgsverdi og verdi i bruk. Verdi i bruk er nåverdi av fremtidige kontantstrømmer knyttet til eiendelen. Nedskrivningen reverseres når grunnlaget for nedskrivningen ikke lenger er til stede.

KLASSIFISERING OG VURDERING AV OMLØPSMIDLER

Omløpsmidler og kortsiktig gjeld omfatter normalt poster som forfaller til betaling innen ett år etter balansedagen, samt poster som knytter seg til varekretsløpet. Markedsbaserte aksjer og fond i portefølje regnskapsføres til virkelig verdi.

FORDRINGER

Kundefordringer og andre fordringer oppføres til pålydende etter fradrag for avsetning til forventet tap. Avsetning til tap gjøres på grunnlag av en individuell vurdering av de enkelte fordringene.



Note 1 Lønnskostnader og antall årsverk

LØNSSKOSTNADER

	2024	2023
Lønninger	789 204	675 000
Arbeidsgiveravgift	111 278	95 175
Andre ytelser	626	448
Sum	901 107	770 623

Selskapet har i 2024 sysselsatt 1 årsverk.

Note 2 Anleggsmidler

	Bygninger og tomter	Driftsløsøre, inventar ol.	Sum
Anskaffelseskost pr. 01.01.24	5 945 585	21 724	5 967 309
= Anskaffelseskost 31.12.24	5 945 585	21 724	5 967 309
Akkumulerte avskrivninger 31.12.24		8 075	8 075
= Bokført verdi 31.12.24	5 945 585	13 649	5 959 234
Årets ordinære avskrivninger		4 427	4 427

Note 3 Markedsbaserte verdipapirer

	Anskaffelses kost	Balanseført verdi	Årets verdijustering
Markedsbaserte aksjer og aksjefond	46 138 595	61 868 912	15 730 318
Markedsbaserte obligasjoner og pengemarkedsfond	35 769 996	40 252 971	4 482 975



Note 4 Skatt



	2024	
Årets skattekostnad		
Resultatført skatt på ordinært resultat:		
Betalbar skatt	0	0
Endring i utsatt skatt	369 046	389 502
Skattekostnad ordinært resultat	369 046	389 502
Skattepliktig inntekt:		
Resultat før skatt	13 297 798	7 873 912
Permanente forskjeller	-13 910 275	-8 296 464
Endring i midlertidige forskjeller	-10 780	-2 869
Skattepliktig inntekt	-623 257	-425 421
Betalbar skatt i balansen:		
Betalbar skatt på årets resultat	0	0
Sum betalbar skatt i balansen	0	0

Skatteeffekten av midlertidige forskjeller og underskudd til fremføring som har gitt opphav til utsatt skatt og utsatte skattefordeler, spesifisert på typer av midlertidige forskjeller

	2024	2023	Endring
Varige driftsmidler	13 649	2 869	-10 780
Sum	13 649	2 869	-10 780
Aksjer og andre verdipapirer	4 482 975	2 193 017	-2 289 957
Akkumulert fremførbart underskudd	-1 048 678	-425 421	623 257
Grunnlag for utsatt skatt	3 447 946	1 770 466	-1 677 480
Utsatt skatt (22 %)	758 548	389 502	-369 046

Note 5 Egenkapital

	Aksjekapital	Overkurs	Annen Innskutt egenkapital	Annen egenkapital	Sum egenkapital
Pr. 31.12.2023	120 000	51 687 715	0	49 198 842	101 006 557
Årets resultat				12 928 752	12 928 752
Tilleggsutbytte 3.3.25			0	-3 750 000	-3 750 000
Pr 31.12.2024	120 000	51 687 715	0	58 377 594	110 185 309



Note 6 Aksjonærer



AKSJEKAPITALEN I PLACHT HOLDING AS PR. 31.12 BESTÅR AV FØLGENDE AKSJEKLASSER:

	Antall	Pålydende	
A-aksjer	120	400,0	48 000
B-aksjer	180	400,0	72 000
Sum	300		120 000

EIERSTRUKTUR

De største aksjonærene i % pr. 31.12 var:

	A-aksjer	B-aksjer	Sum	Eierandel	Stemmeandel
Andre Placht	64		64	21,3	53,3
David Platon Placht	14	45	59	19,7	11,7
Esten Aleksander Placht	14	45	59	19,7	11,7
Rudi Andre Placht	14	45	59	19,7	11,7
Vincent Andre Placht	14	45	59	19,7	11,7
Totalt antall aksjer	120	180	300	100,0	100,0

AKSJER EIET AV MEDLEMMER I STYRET OG DAGLIG LEDER:

Navn	Verv	A-aksjer	B-aksjer
Andre Placht	styreleder/daglig leder	64	0
Esten Aleksander Placht	styremedlem	14	45
Rudi Andre Placht	styremedlem	14	45
Totalt antall aksjer		92	90