



## ÅRSREGNSKAPET FOR REGNSKAPSÅRET 2025 - GENERELL INFORMASJON

### Enheten

Organisasjonsnummer:	979 254 202
Organisasjonsform:	Pensjonskasse
Foretaksnavn:	RINGERIKES SPAREBANKS PENSJONSKASSE
Forretningsadresse:	Søndre torv 6 3510 HØNEFOSS

### Regnskapsår

Årsregnskapets periode:	01.01.2025 - 31.12.2025
-------------------------	-------------------------

### Konsern

Morselskap i konsern:	Nei
-----------------------	-----

### Regnskapsregler

Regler for små foretak benyttet:	Nei
Benyttet ved utarbeidelsen av årsregnskapet til selskapet:	Regnskapslovens alminnelige regler

### Årsregnskapet fastsatt av kompetent organ

Bekreftet av representant for selskapet:	Jan Fredrik Nordby
Dato for fastsettelse av årsregnskapet:	19.03.2026

### Grunnlag for avgivelse

År 2025: Årsregnskapet er elektronisk innlevert  
År 2024: Tall er hentet fra elektronisk innlevert årsregnskap fra 2025

*Det er ikke krav til at årsregnskapet m.v. som sendes til Regnskapsregisteret er undertegnet. Kontrollen på at dette er utført ligger hos revisor/enhetens øverste organ. Sikkerheten ivaretas ved at innsender har rolle/rettighet for innsending av årsregnskapet via Altinn, og ved at det bekreftes at årsregnskapet er fastsatt av kompetent organ.*

Brønnøysundregistrene, 14.05.2026



### Resultatregnskap

Beløp i: NOK	Note	2025	2024
<b>RESULTATREGNSKAP - TEKNISK REGNSKAP</b>			
<b>Premieinntekter</b>			
Forfalte premier, brutto	17	8 326 000	6 756 000
Avgitte gjenforsikringspremier	18	-15 000	-15 000
<b>Sum premieinntekter for egen regning</b>		<b>8 311 000</b>	<b>6 741 000</b>
<b>Netto inntekter fra investeringer i kollektivporteføljen</b>			
Renteinntekt og utbytte m.v. på finansielle eiendeler		2 622 000	2 750 000
Verdiendringer på investeringer		8 227 000	5 895 000
Realisert gevinst og tap på investeringer		5 944 000	12 748 000
<b>Sum netto inntekter fra investeringer i kollektivporteføljen</b>		<b>16 793 000</b>	<b>21 393 000</b>
<b>Pensjoner m.v.</b>			
Brutto utbetalte pensjoner	19	-7 568 000	-7 004 000
<b>Utbetalte pensjoner m.v.</b>		<b>-7 568 000</b>	<b>-7 004 000</b>
<b>Sum pensjoner m.v.</b>		<b>-7 568 000</b>	<b>-7 004 000</b>
<b>Resultatførte endringer i forsikringsforpliktelse - kontraktfastsatte forpliktelser</b>			
<b>Endring i premiereserve m.v, brutto.</b>	15	<b>-3 563 000</b>	<b>1 384 000</b>
<b>Endring i premiereserve m.v.</b>		<b>-3 563 000</b>	<b>1 384 000</b>
Endring i bufferfond	15	-1 445 000	-3 010 000
Endring i premiefond, innskuddsfond og fond for regulering av pensjoner m.v.	15, 16	-187 000	-30 000
<b>Sum resultatførte endringer i forsikringsforpliktelse - kontraktfastsatte forpliktelser</b>		<b>-5 195 000</b>	<b>-1 656 000</b>
<b>Midler tilordnet forsikringskontraktene - kontraktfastsatte forpliktelser</b>			
Overskudd på avkastningsresultatet	21, 22, 23	-10 686 000	-13 853 000
Risikoresultat tilordnet forsikringskontraktene	21, 22, 23	0	-2 676 000
<b>Sum midler tilordnet forsikringskontraktene - kontraktfastsatte forpliktelser</b>		<b>-10 686 000</b>	<b>-16 529 000</b>
<b>Forsikringsrelaterte driftskostnader</b>			



## Resultatregnskap

<b>Beløp i: NOK</b>	<b>Note</b>	<b>2025</b>	<b>2024</b>
Forvaltningskostnader	20	-399 000	-286 000
Forsikringsrelaterte administrasjonskostnader	20	-2 794 000	-2 485 000
<b>Sum forsikringsrelaterte driftskostnader</b>		<b>-3 193 000</b>	<b>-2 771 000</b>
<b>Resultat av teknisk regnskap</b>	21,22, 23	<b>-1 538 000</b>	<b>174 000</b>

## RESULTATREGNSKAP - IKKE-TEKNISK REGNSKAP

### Netto inntekter fra investeringer i selskapsporteføljen

Renteinntekt og utbytte m.v. på finansielle eiendeler		830 000	856 000
Verdiendringer på investeringer		2 605 000	1 835 000
<b>Realisert gevinst og tap på investeringer</b>		<b>1 882 000</b>	<b>3 968 000</b>
<b>Sum netto inntekter fra investeringer i selskapsporteføljen</b>		<b>5 317 000</b>	<b>6 659 000</b>

### Forvaltningskostnader og andre kostnader knyttet til selskapsporteføljen

Forvaltningskostnader	20	-126 000	-89 000
Andre kostnader	20	-80 000	-62 000

**Resultat av ikke-teknisk regnskap** **5 111 000** **6 508 000**

**Resultat før skattekostnader** **3 573 000** **6 682 000**

Skattekostnader 24 -149 000 -432 000

**Resultat før andre inntekter og kostnader** **3 424 000** **6 250 000**

**TOTALRESULTAT** **3 424 000** **6 250 000**



## Balanse

Beløp i: NOK	Note	2025	2024
<b>BALANSE - EIENDELER</b>			
<b>EIENDELER I SELSKAPSPORTEFØLJEN</b>			
<b>Datterforetak, tilknyttede foretak og felleskontrollerte foretak</b>			
Aksjer og andeler (inkl. aksjer og andeler målt til kost)	2, 6	28 573 000	25 961 000
Rentebærende verdipapirer	3, 6	36 906 000	35 749 000
Utlån og fordringer	4, 6	344 000	1 200 000
<b>Finansielle eiendeler som måles til virkelig verdi</b>		<b>65 823 000</b>	<b>62 910 000</b>
<b>Sum investeringer</b>		<b>65 823 000</b>	<b>62 910 000</b>
<b>Fordringer</b>			
Andre fordringer	7	2 028 000	228 000
<b>Sum fordringer</b>		<b>2 028 000</b>	<b>228 000</b>
<b>Andre eiendeler</b>			
Forskuddsbetalte kostnader og opptjente ikke mottatte inntekter		0	20 000
<b>Sum eiendeler i selskapsporteføljen</b>		<b>67 851 000</b>	<b>63 158 000</b>
<b>EIENDELER I KUNDEPORTEFØLJENE</b>			
<b>Investeringer i kollektivporteføljen</b>			
Aksjer og andeler (inkl. aksjer og andeler målt til kost)	2, 6	90 404 000	83 278 000
Rentebærende verdipapirer	3, 6	116 769 000	114 675 000
Utlån og fordringer	4, 6	1 091 000	3 849 000
<b>Finansielle eiendeler som måles til virkelig verdi</b>		<b>208 264 000</b>	<b>201 802 000</b>
<b>Sum investeringer i kollektivporteføljen</b>		<b>208 264 000</b>	<b>201 802 000</b>
<b>Sum eiendeler i kundeporteføljen</b>		<b>208 264 000</b>	<b>201 802 000</b>
<b>SUM EIENDELER</b>		<b>276 115 000</b>	<b>264 960 000</b>
<b>BALANSE - EGENKAPITAL OG FORPLIKTELSER</b>			
<b>Innskutt egenkapital</b>			
Innskutt egenkapital		32 000 000	32 000 000

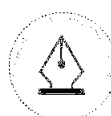


### Balanse

Beløp i: NOK	Note	2025	2024
<b>Opptjent egenkapital</b>			
Risikoutjevningfond		1 591 000	2 684 000
Annen opptjent egenkapital		35 114 000	30 597 000
<b>Sum opptjent egenkapital</b>		<b>36 705 000</b>	<b>33 281 000</b>
<b>Sum egenkapital</b>		<b>68 705 000</b>	<b>65 281 000</b>
<b>Forsikringsforpliktelse - kontraktsfastsatte forpliktelser</b>			
Premiereserve m.v.	14,15	157 749 000	152 574 000
Bufferfond	14,15	32 272 000	30 827 000
Premiefond, innskuddsfond og fond for regulering av pensjoner m.v.	14, 15, 16	16 651 000	15 718 000
<b>Sum forsikringsforpliktelse - kontraktsfastsatte forpliktelser</b>		<b>206 672 000</b>	<b>199 119 000</b>
<b>Avsetninger for forpliktelser</b>			
Forpliktelser ved periodeskatt	24	86 000	137 000
Forpliktelser ved utsatt skatt	24	394 000	235 000
<b>Forpliktelser ved skatt</b>		<b>480 000</b>	<b>372 000</b>
<b>Sum avsetninger for forpliktelser</b>		<b>480 000</b>	<b>372 000</b>
<b>Forpliktelser</b>			
Andre forpliktelser	8	258 000	188 000
<b>Sum forpliktelser</b>		<b>258 000</b>	<b>188 000</b>
<b>SUM EGENKAPITAL OG FORPLIKTELSER</b>		<b>276 115 000</b>	<b>264 960 000</b>



**Ringerikes Sparebanks Pensjonskasse**  
**ÅRSRAPPORT**  
**2025**



This file is sealed with a digital signature.  
The seal is a guarantee for the authenticity  
of the document.

Document ID:  
650189291DAD4CB9AEB50809A617959B



Admincontrol

## List of Signatures Page 1/1

### Årsrapport 2025 - Ringerikes SPK.pdf

Name	Method	Signed at
Tømte, Anniken	BANKID	2026-03-21 13:45 GMT+01
Nordby, Jan Fredrik	BANKID	2026-03-21 11:36 GMT+01
Angset, Eskil	BANKID	2026-03-20 08:05 GMT+01
Engen, Dag	BANKID	2026-03-19 21:17 GMT+01
Hundhammer, Knut	BANKID	2026-03-19 20:51 GMT+01
Grinna, Liv	BANKID	2026-03-23 11:00 GMT+01



This file is sealed with a digital signature. The seal is a guarantee for the authenticity of the document.

External reference: 650189291DAD4CB9AEB50809A617959B



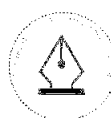
## INNHOOLD

<b>ÅRSBERETNING</b> .....	3
OM PENSJONSKASSEN.....	4
NØKKELTALL.....	4
ORGANISASJON OG DRIFT .....	5
STYRETS ARBEID .....	6
RISIKOSTYRING OG -EKSPONERING.....	8
KAPITALAVKASTNING .....	12
RESULTATER OG -DISPONERING .....	13
UTSIKTER FREMOVER.....	15
<b>ÅRSREGNSKAP OG NOTER</b> .....	16



This file is sealed with a digital signature.  
The seal is a guarantee for the authenticity  
of the document.

Document ID:  
650189291DAD4CB9AEB50809A617959B



This file is sealed with a digital signature.  
The seal is a guarantee for the authenticity  
of the document.

Document ID:  
650189291DAD4CB9AEB50809A617959B

## OM PENSJONSKASSEN

Ringerikes Sparebanks Pensjonskasse ble opprettet 22.03.55 av daværende Ringerikes Sparebank, for å forvalte pensjonsordningen for ansatte og pensjonister, herunder forestå utbetalinger til pensjonistene. Ringerikes Sparebank fusjonerte 01.07.10 med Gran Sparebank og SpareBanken Jevnaker Lunner, under navnet SpareBank 1 Ringerike Hadeland.

Pensjonskassen omfatter medlemmer fra tidligere Ringerikes Sparebank. Pensjonsordningen er ytelsesbasert, og dekker alders-, uføre- og etterlattepensjon. Pensjonsnivået er 70 %, med utgangspunkt i beregnet folketrygd før levealdersjustering. Ordningen ble lukket med virkning fra 01.01.10. De ansatte på dette tidspunkt fikk valg mellom å fortsette i opprinnelig ordning eller gå over i nyopprettet innskuddsordning.

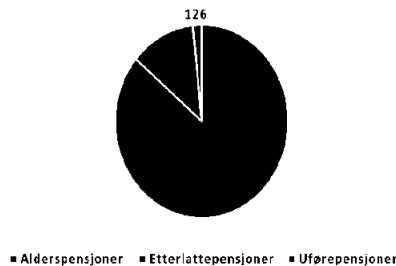
Som følge av lovendring er pensjonsordningens uføredekning revidert fra 01.01.17. Lovens maksimalsatser er benyttet. Det er utstedt fripoliser i Pensjonskassen for tidligere opptjente uførepensjonsrettigheter.

Med virkning fra 01.07.17 ble ansatte født etter 31.12.1960 ved omdanning overført til Bankens generelle innskuddsordning. For deres opptjente rettigheter i ytelsesordningen er det utstedt fripoliser i Pensjonskassen.

I henhold til ytelsesordningens bestemmelser er løpende pensjoner til og med 2014 årlig regulert med samme sats som økningen i folketrygdens grunnbeløp (G). Fra og med 2015 reguleres pensjonene årlig med minimum økningen i konsumprisindeksen, dog maksimalt med økningen i G.

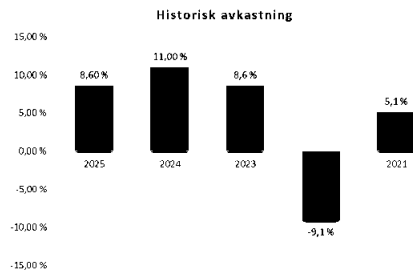
Pensjonskassen har forretningsadresse i Hønefoss.

## NØKKELTALL



Det ble utbetalt pensjoner for mnok 7,6 i 2025, mot mnok 7,0 året før.

Premiereserven for opptjente pensjonsrettigheter utgjør mnok 158 pr 31.12.2025, noe høyere enn året før.



Forvaltningen ga i 2025 en pengevektet verdijustert avkastning på 8,6 %. Med innføring av bufferfond fra 2024 vil det ikke lenger være forskjell på verdijustert og bokført avkastning. Gjennomsnittlig verdijustert avkastning er 4,8 % for de siste 5 år.



This file is sealed with a digital signature. The seal is a guarantee for the authenticity of the document.

Document ID:  
650189291DAD4CB9AEB50809A617959B



Fordeling av rettighetshaverne følger av tabellen nedenfor:

Medlemskap	2025	2024	2023	2022	2021
Yrkesaktive medlemmer	4	6	8	9	12
Pensjonister	59	56	55	56	54
Fripoliser	39	43	43	43	46

## ORGANISASJON OG DRIFT

Pensjonskassen har ingen ansatte. Pensjonskassen er omfattet av allmennakselovens krav til representasjon av begge kjønn i styret. For å tilfredsstille regelverket, skal de foretaksvalgte i styret, være representert med minst én av hvert kjønn, samt at for de medlemsvalgte skal begge kjønn være representert. Dette tilfredsstilles i dag.

Styrets sammensetning er som følger:

Foretaksvalgte	Medlemsvalgte
<ul style="list-style-type: none"><li>• Knut Hundhammer (styreleder)</li><li>• Eskil Angset (ekstern)</li><li>• Anniken Tørnte (ekstern)</li></ul>	<ul style="list-style-type: none"><li>• Dag Engen</li><li>• Hans Strande (vara)</li><li>• Liv Grinna</li><li>• Liv A. Fagerås (vara)</li></ul>

### Styreansvarsforsikring

Pensjonskassens styre er dekket gjennom SpareBank 1 Gruppens styreansvars-, profesjonsansvars- og kriminalitetsforsikring. Forsikringen dekker styrets og daglig leders rettslige personlige erstatningsansvar for ren formueskade som forårsakes ved utførelsen av vervet, saksomkostninger ved offentlige undersøkelser og krav fra ansatte som følge av diskriminerende trakassering eller andre ulovligheter.

### Øvrig organisering

Pensjonskassen har avtale med Gabler AS, om full administrasjon av pensjonskassens virksomhet, herunder daglig ledelse, utøvende aktuar, aktuarfunksjon, risikostyringsfunksjon, regnskapsføring, forsikringsteknisk administrasjon og investeringsrådgivning.

Organiseringen pr 31.12.2025 er som følger:

- Pensjonskassens daglige leder og IKT ansvarlige er Jan Fredrik Nordby
- Aktuarfunksjonen ivaretas av Sissel Rødevand
- Utøvende aktuar er Irene Byermoen
- Risikostyringsfunksjonen ivaretas av Rebekka Agledal

Pensjonskassens midler forvaltes basert på kapitalforvaltningsstrategi vedtatt av styret og med investeringsrådgivning fra Gabler Investments AS.



This file is sealed with a digital signature.  
The seal is a guarantee for the authenticity  
of the document.

Document ID:  
650189291DAD4CB9AEB50809A617959B



Pensjonskassens internrevisjonsfunksjon ivaretas gjennom avtale med EY, mens eksternevisjon utføres av Deloitte.

## STYRETS ARBEID

Styret har i 2025 arbeidet med oppgaver knyttet til ordinær drift av pensjonskassen, kapitalforvaltningen og risikoanalyser. Styrets arbeid bygger på vedtatt overordnet strategi og fastsatt møteplan. Det ble avholdt fem styremøter i 2025. Styret benytter Admincontrol som digital plattform for sitt arbeid.

Styret har gjennom 2025 jobbet med å tilrettelegge for å samle Bankens tre ulike pensjonsordninger i pensjonskassen. Det er foretatt en rekke analyser som underbygger at det vil være hensiktsmessig, både administrativt, kostnadmessig og i forhold til regulering av ytelser, å samle de tre ordningene i pensjonskassen. Bankens styre støtter en slik sammenslåing, og det ble vedtatt en samling med virkning fra 1/1-2026. Selve overføringen vil foregå i løpet av Q1-2026. Både Banken og pensjonskassen har vært opptatt av å ha god informasjon og dialog med medlemmene i de respektive ordningene og erfarer at en slik sammenslåing er godt mottatt blant medlemmene.

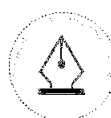
Pensjonskassens virksomhet er tilpasset gjeldende regulatoriske krav ved utgangen av året, dette gjelder både organisering og utforming av retningslinjer og annen styringsdokumentasjon. Styret gjennomgår og oppdaterer regelmessig pensjonskassens styringsdokumenter og etablerer nye dokumenter ved behov.

Gjennom 2025 er nødvendige tilpasninger til DORA-forordningen (Digital Operational Resilience Act) utført, herunder gjennomført Gap-analyse, utvidelse av leveranseavtaler, etablering av årshjul for etterlevelse, strategi, handlingsplaner og rapporteringslinjer samt utnevnelse av egen IKT-ansvarlig. I tillegg er det gjennomført opplæring for styret med formål om å bli kjent med det nye regelverket. Første rapportering under DORA vil skje 1. kvartal 2026.

Kapitalforvaltningen behandles i alle ordinære styremøter, i tillegg til månedlig rapportering, som omfatter kapitalsituasjonen. Sentralt i styrets arbeid står pensjonskassens investeringsstrategi, som angir rammene for hvordan pensjonskassens midler skal forvaltes. Det overordnede målet med pensjonskassens investeringsstrategi er at avkastningen på midlene er tilstrekkelig til å innfri den garanterte rente på forpliktelsene, samt gi grunnlag for oppskrivning av ytelser.

Pensjonskassen har i tråd med regulatoriske krav tilgjengeliggjort sine investeringsprinsipper og bærekraftsrelaterte opplysninger for medlemmene på pensjonskassens hjemmeside, herunder strategiske føringer, aktivaallokering samt informasjon om integrasjon av bærekraftsrisiko, hensynet til negative konsekvenser av beslutninger i pensjonskassens investeringer, samt pensjonskassens retningslinjer for godtgjøringsordning.

Styret har gjennomført egenvurdering av risiko (ORA), hvor pensjonskassens samlede risiko vurderes i lys av simulert risikokspesjonering ved enkelte og sammenfallende risikohendelser, både på kort og lang sikt.



This file is sealed with a digital signature.  
The seal is a guarantee for the authenticity  
of the document.

Document ID:  
650189291DAD4CB9AEB50809A617959B



Styret har behandlet uavhengig analyse og rapportering fra aktuarfunksjon som dekker det forsikringstekniske, og internrevisjonsfunksjonen som dekker det regulatoriske og operasjonelle aspektet av driften i pensjonskassen.

Det utarbeides kvartalsregnskap, basert på oppdaterte forsikringsmessige avsetninger. Kapitalbeslutninger vurderes alltid opp mot de regulatoriske kravene som pensjonskassen er underlagt gjennom krav til solvenskapitaldekning. Pensjonskassen har etablert en beredskapsplan, dersom pensjonskassen skulle stå i fare for brudd med de regulatoriske krav eller sine forpliktelser.

Internkontroll følges opp bl.a. gjennom daglig leders årlige rapportering samt faste poster og SLA-rapportering i styremøtene. Internkontrollrapporten tilgjengeliggjøres for internrevisjonsfunksjonen og inngår som en del av deres grunnlag for deres videre gjennomgang og rapportering. Etter styrets vurdering er internkontrollen tilfredsstillende.

Styret gjennomfører årlig en egevaluering for å avdekke om det er kompetanse som savnes eller bør styrkes. Styret har gjennom evalueringen også bekreftet sin egnethet og eventuell politisk eksponering. Evalueringen omfatter også en vurdering av tjenesteleverandører og leveranser til pensjonskassen.



This file is sealed with a digital signature.  
The seal is a guarantee for the authenticity  
of the document.

Document ID:  
650189291DAD4CB9AEB50809A617959B

## RISIKOSTYRING OG -EKSPONERING

Styret har det overordnede ansvaret og vurderer pensjonskassens risikosituasjon jevnlig. De vesentligste risikoer er markedsrisiko knyttet til eiendelene, renterisiko knyttet til forpliktelsene og forsikringsteknisk risiko. I tillegg kommer eventuell operasjonell og regulatorisk risiko. Styret har stilt rammer og krav for de viktigste forhold og det er etablert rutiner for løpende rapportering. Strategiene er fastlagt ut fra at medlemmenes rettigheter til enhver tid skal være fullt sikret etter de lover, regler og forskrifter som er fastsatt for pensjonskasser.

Pensjonskassens risikostyringsystem er organisert etter prinsippet om de tre forsvarslinjer og i tråd med regulatoriske krav.

**Førstelinen** har ansvaret for risikostyring og utøvelsen av daglig drift.

**Andrelinjen** har ansvaret for overvåkning og rapportering, herunder risikostyringsfunksjon og aktuarfunksjon. Risikostyringsfunksjonen har ansvar for løpende kontroll og overvåkning av pensjonskassens solvenssituasjon, samt overordnede- og enkeltstående risikoelementer og fasilitering av egenvurdering av risiko (ORA). Aktuarfunksjonen har et kontrollansvar for å påse at pensjonskassens virksomhet blir drevet på en forsikringsteknisk forsvarlig måte.

**Tredjelinjen** består av uavhengige kontroller, herunder uavhengig internrevisjonsfunksjon med ansvar for å kontrollere at pensjonskassen er organisert og drives på en forsvarlig måte og i samsvar med gjeldende krav til virksomheten.

Pensjonskassens eksponering for markedsrisiko omfatter risiko for fall i aksjemarkeder, rentebevegelser eller endret kredittprising som gir kurstap på obligasjoner, samt endringer i valutakurser. Risikostyringen omfatter bl.a. grenser for eksponering mot de enkelte aktivaklasser og for tapspotensial i forhold til bufferkapital (solvenskapitaldekning målt i stresstest). Styret følger avkastningen og bufferkapitalsituasjonen tett gjennom året. Bufferkapital er definert som summen av egenkapital, reserver og avsetninger som kan tapes i regnskapsåret uten at myndighetenes minimumskrav til ansvarlig kapital brytes.

Pensjonskasser er pålagt å rapportere og følge opp risikoeksponering gjennom en egen stresstest. Pensjonskassen skal analysere hvordan uvanlige markedsforhold, herunder rente- og valutakursendringer, samt utslag av forsikrings- og kredittisiko, vil påvirke pensjonskassens bufferkapital. Analysene utføres med utgangspunkt i retningslinjer fra Finanstilsynet for rapportering av solvenskapitalkrav og stresstester.

Styret overvåker pensjonskassens risiko målt etter denne stresstesten kvartalsvis, eller oftere ved behov, og skal vurdere tiltak dersom solvenskapitaldekningen gir grunn til å tro at pensjonskassens fremtidige finansielle stilling er utsatt.

Ringerikes Sparebanks Pensjonskasses avkastningsmål er å over tid oppnå en årlig avkastning som over tid er 2,0 prosentpoeng høyere enn den korte pengemarkedsrenten (3 mnd. NIBOR).

Styret har definert et strategisk minstenivå for solvenskapitaldekningen (SKD) med grønn sone der SKD er minst lik 120 %, dette for å påse at pensjonskassen har handlingsrom før eventuelt brudd med myndighetens minstekrav på 100 %.

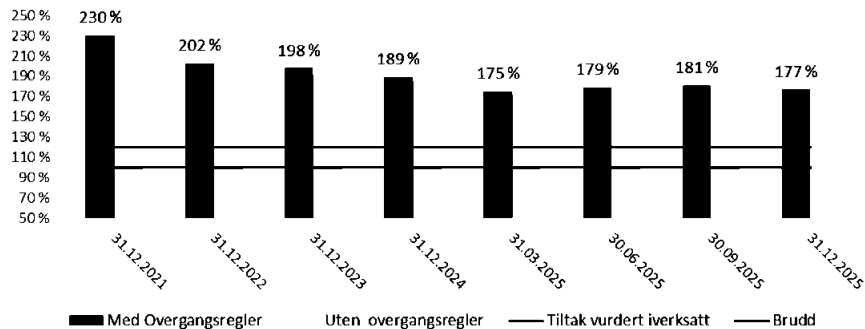
Ved årsskiftet oppfyller Pensjonskassen myndighetens minimumskrav til ansvarlig kapital med en SKD på 177 prosent med overgangsregler og 174 prosent uten overgangsregler. Solvenskapitaldekningen vises under med og uten overgangsregler.



This file is sealed with a digital signature.  
The seal is a guarantee for the authenticity  
of the document.

Document ID:  
650189291DAD4CB9AEB50809A617959B

## Historisk Solvenskapitaldekning



Ut fra den finansielle risikoeksponeringen, pensjonskassens kapitalforvaltningsstrategi, forventninger til avkastning og utvikling i pensjonskassens medlemsbestand, anser styret at pensjonskassens solvenskapitaldekning ved utgangen av 2025 er tilfredsstillende.

### Finansiell risiko

Finansiell risiko er knyttet til investeringer i aksjer i Norge, utlandet og norske obligasjoner. Renterisikoen er knyttet til både aktiva- og passivasiden. Den finansielle risikoen omfatter også rente-, kreditt-, valuta- og likviditetsrisiko.

Kapitalforvaltningsstrategien gjennomgås i sin helhet årlig, mens det rebalanseres og utføres mindre tilpasninger løpende. Under vises strategiske vekter og faktisk allokering pr 31.12.2025.

Aktivklasse	Faktisk allokering	Normalposisjon Strategisk vekt	Frihetsgrader	
			Minimum	Maksimum
<b>Pengemarked/Bank</b>	<b>4,8 %</b>	<b>5 %</b>	<b>0 %</b>	<b>25 %</b>
<b>Norske obligasjoner</b>	<b>22,0 %</b>	<b>20 %</b>	<b>10%</b>	<b>40 %</b>
<b>Globale obligasjoner</b>	<b>30,1 %</b>	<b>30 %</b>	<b>20 %</b>	<b>40 %</b>
<b>Aksjer</b>	<b>35,0 %</b>	<b>35 %</b>	<b>29 %</b>	<b>39 %</b>
Globale aksjer (Utviklet marked)	32,0 %	32 %	29 %	35%
Globale aksjer(Fremvoksende marked)	3,0 %	3%	0%	4%
<b>Eiendom</b>	<b>8,1 %</b>	<b>10 %</b>	<b>5 %</b>	<b>15 %</b>
<b>SUM</b>	<b>100 %</b>	<b>100 %</b>		

Likviditetsrisikoen i pensjonskassen vurderes som lav, da en til enhver tid har kortsiktige plasseringer som overstiger kortsiktige forpliktelser. Plasseringene i så vel aksjer som rentepapirer anses å være tilstrekkelig likvide. Risikoen følges opp gjennom måling av kapitalutnyttelsen på grunnlag av stresstester.

Kreditrisikoen i pensjonskassens forvaltning vurderes som moderat. Pensjonskassens kapitalforvaltningsstrategi er basert på styrets beslutninger og investeringsrådgivers anbefalinger. Pensjonskassen har plassert sine midler både i verdipapirfond og enkeltpapirer.



This file is sealed with a digital signature. The seal is a guarantee for the authenticity of the document.

Document ID:  
650189291DAD4CB9AEB50809A617959B



Premien innbetales i all hovedsak forskuddsvis eller dekkes fra premiefondet slik at pensjonskassens kredittrisiko mot foretaket den er opprettet for, anses å være liten.

## Ansvarlige investeringer

Pensjonskassen ønsker å kunne bidra positivt til samfunn og miljø. Pensjonskassens mål er å oppnå best mulig avkastning, samtidig som forvaltningen skal ta hensyn til miljø, sosiale forhold og selskapsstyring (ESG-faktorer).

Finansstrategiens risikoprofil vurderes løpende. Pensjonskassen integrerer på generelt grunnlag bærekraftsrisiko gjennom investeringsbeslutningene (ESG-relaterte trusler og muligheter) i sin kapitalforvaltningsstrategi. Pensjonskassen skal være en ansvarlig investor ved å investere hos forvaltere som integrerer bærekraftsrisiko i sine investeringsbeslutninger.

Pensjonskassen ønsker å arbeide med bærekraft innenfor et rammeverk som ikke går på akkord med utsikter for god avkastning. Pensjonskassens investeringer tar inntil videre ikke hensyn til EU-kriteriene for miljømessig bærekraftige økonomiske aktiviteter. Pensjonskassen følger dette opp løpende og forventer etter hvert økt rapportering, både i markedet generelt og i pensjonskassen, og vil derfor gjøre en ny vurdering så snart det er hensiktsmessig.

Pensjonskassen følger utviklingen i sin ESG-risiko gjennom kvartalsvis rapportering av ESG-rating, karbonavtrykk, samt filtrering av investeringene mot oljefondets ekskluderingsliste. Siste ESG-rapport er basert på data pr 30.9.2025 og gir en ESG karakter på A (ESG score lik 7,1), som er ledende innen MSCI (Morgan Stanley Capital International) sin kategorisering av risiko og muligheter knyttet til ESG-faktorer. Pensjonskassen er investert i to ulike selskaper på NBIMs ekskluderingsliste, i samme fond. Disse fire utgjorde kun 0,77 % av markedsverdien til investeringsporteføljen i pensjonskassen. Investeringsrådgiver følger opp dette mot fondet, og rapporterer kvartalsvis status om dette inn i styremøtene.

## Forsikringsteknisk risiko

Den forsikringstekniske risiko gjelder hovedsakelig risikoen for flere tilfeller av uførhet eller flere etterlatte enn de forutsetninger premietariffene er basert på. Pensjonskassens tariffer er tilpasset forsikringsteknisk risiko og løpende driftskostnader. Resultatutviklingen avhenger dermed i hovedsak av avkastning fra finansforvaltningen ut over pliktig tilførsel til premiereserven, den såkalte grunnlagsrenten. Foretaket bærer ansvaret for premietilskuddet. Forsikringsteknisk oppgjør og regnskapsrapportering skjer kvartalsvis.

Det er etablert rutiner for beregning av forsikringsrisiko basert på ulike scenarier for uførhet, levealder og finansiell utvikling. Rutinene er beskrevet i pensjonskassens forsikringsstrategi som årlig revideres, senest i desember 2025.

Forsikringsrisiko begrenses ved gjenforsikring for katastrofetilfeller.

Pensjonskassens aktuarfunksjon har gjennomført en uavhengig gjennomgang for å påse at pensjonskassens virksomhet til enhver tid blir drevet på en forsikringsteknisk ansvarlig måte.

Aktuarfunksjonen rapport bekreftet at pensjonskassens metoder, modeller og forutsetninger i beregningen av forsikringsavsetninger er hensiktsmessige. Dataene var av tilstrekkelig god kvalitet, men rapporten påpekte at lengre levetid medfører behov for ytterligere overvåkning av opplevelsesrisiko i pensjonskassen. Den forsikringstekniske risiko anses som akseptabel.



This file is sealed with a digital signature.  
The seal is a guarantee for the authenticity  
of the document.

Document ID:  
650189291DAD4CB9AEB50809A617959B



## Operasjonell risiko

Operasjonell risiko defineres som risikoen for tap som følge av utilstrekkelige eller sviktende interne prosesser eller systemer, menneskelige feil, eller eksterne hendelser.

Operasjonell risiko omfatter en rekke områder som IKT- og cyber risiko, regulatorisk risiko og styring og kontroll med utkontraktert virksomhet, herunder og interessekonflikter. Omdømmerisiko er også en del av den operasjonelle risikoen, selv om dette ofte kan være en konsekvens av operasjonell risiko.

Pensjonskassen har utkontraktert sin virksomhet til eksterne tredjeparter, og en effektiv styring av den operasjonelle risiko vil derfor være avhengig av at den interne kontrollen fungerer tilfredsstillende hos tredjepartene.

Pensjonskassens daglige leder gjennomfører og oppsummerer minst årlig sin vurdering av pensjonskassens internkontroll. Rutiner og prosesser i pensjonskassen og hos utkontraktert virksomhet gjennomgås og vurderes, samt at eventuelle identifiserte hendelser og avvik utredes.

Pensjonskassens internrevisjonsfunksjon har gjennomført en uavhengig revisjon av pensjonskassens virksomhet. Pensjonskassen har valgt en temabasert tilnærming til revisjon og for 2025 var tema kapitalforvaltning. Rapporten skriver at «Kvaliteten er tilstrekkelig». Det ble fremlagt enkelte anbefalinger, knyttet opp mot strategidokumenter og ansvaret til risikostyringsfunksjonen. Administrasjonen vil vurdere endringer i lys av tilbakemeldingene i løpet av 2026.

Den operasjonelle risikoen anses som liten.

## Åpenhetsloven

Åpenhetsloven trådte i kraft fra 1.7.2022. Lovens formål er å fremme at virksomheter aktivt arbeider med å avdekke og håndtere negativ påvirkning på grunnleggende menneskerettigheter og arbeidsforhold i egen virksomhet og i leverandørkjedene sine, herunder å utføre og redegjøre for aktsomhetsvurderinger, samt gi informasjon til den som retter forespørsel. Foreløpig tolkes regelverket dithen at pensjonskassen ikke er omfattet av lovverket, men vil sørge for hurtig tilpasning ved behov.



This file is sealed with a digital signature.  
The seal is a guarantee for the authenticity  
of the document.

Document ID:  
650189291DAD4CB9AEB50809A617959B

## KAPITALAVKASTNING

2025 ble et godt år i de finansielle markedene, med positiv avkastning i alle sentrale aktivaklasser. Dette til tross for at året var preget av handelskonflikter, økte tollsatser og geopolitisk uro. De aller fleste aksjemarkeder er på, eller nær, historiske toppnoteringer, og avkastningen i aksjemarkedene var, året sett under ett, godt over normalen.

Det globale aksjemarkedet var opp 19,7 % målt i lokal valuta. Omregnet til norske kroner var aksjemarkedet opp 8,7 %. Kronestyrkelsen, spesielt mot amerikanske dollar, forklarer den svakere avkastningen målt i norske kroner sammenlignet med den underliggende aksjemarkedsutviklingen.

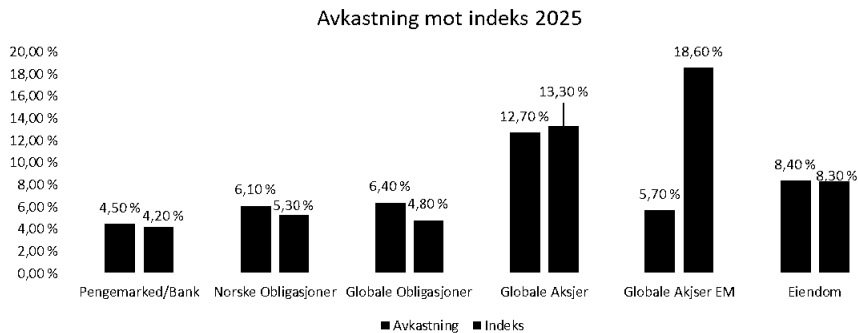
Oppgangen i aksjemarkedene ble drevet av økende optimisme rundt kunstig intelligens, selskapsresultater som gjennomgående var bedre enn forventet, økt grad av avklaring rundt handelsavtaler og tollsatser, samt lavere styringsrenter internasjonalt. Oppgangen var bredere enn de foregående årene, både geografisk og på sektornivå. Hovedindeksen på Oslo Børs var opp 18,4 % i løpet av året.

Også på rentesiden ble 2025 et godt år. Et høyere rentenivå enn for noen år tilbake, kombinert med mer normaliserte inflasjonstall og lavere styringsrenter, ga et godt fundament for avkastning i obligasjonsmarkedene. Norges Bank satte ned styringsrenten med 0,25 prosentpoeng både i juni og september, men har samtidig oppjustert forventet rente fremover. Den europeiske og amerikanske sentralbanken kuttet sine styringsrenter henholdsvis fire og tre ganger i løpet av året.

Kredittpåslagene fulgte i stor grad utviklingen i aksjemarkedet. Påslagene økte markant i perioden med markedsuro i mars og april, men falt tilbake mot historisk sett lave nivåer utover året.

Pensjonskassens referanseindeks for globale aksjer i utviklede markeder endte året opp med 13,3 %, mens pensjonskassens portefølje av globale aksjer endte opp 12,7 %. Samlet sett endte avkastning i porteføljen på 8,5 %, som var likt med indeks.

Avkastningen for 2025 mot referanseindeks vises i grafen under.



This file is sealed with a digital signature. The seal is a guarantee for the authenticity of the document.

Document ID:  
650189291DAD4CB9AEB50809A617959B

## RESULTATER OG -DISPONERING

Årsregnskapet er satt opp i samsvar med forskrift om årsregnskap for pensjonsforetak, regnskapsloven, god regnskapsskikk i Norge, samt andre forskrifter fastsatt av Finanstilsynet. Eiendeler og gjeld er beregnet og verdsatt ut fra disse bestemmelsene. Pensjonskassers regnskap er fordelt på forsikringsfond (teknisk resultat, kollektivportefølje) og egenkapital (ikke-teknisk resultat, selskapsportefølje). Kollektivporteføljen og selskapsporteføljen forvaltes samlet. Hvert av de ulike elementer i resultatet fordeles for seg. Årsregnskapet gir et rettviseende bilde av pensjonskassens resultat og finansielle stilling.

Pensjonskassens strategiske fokus er å sikre pensjonskassens langsiktige forpliktelser. Dette oppnås gjennom å styrke soliditet, både i forhold til de regulatoriske krav og størrelse på bufferkapital som foreligger. Prinsippene som legges til grunn i disponeringen gjenspeiler derfor pensjonskassens strategi og har vært benyttet over flere år.

### Samlede resultater

#### Rentegaranti, fortjenestepremie

Pensjonskassens styre vedtok for 2025 å ikke belaste disse premier, som følge av høy soliditet.

#### Teknisk resultat

Tabellen nedenfor viser de tre resultatene før disponering over siste fem år.

Resultatanalyse	2025	2024	2023	2022	2021
Risikoresultat	-1 812	2 672	1 779	571	813
Kostnadsresultat	-446	-106	108	-407	128
Renteresultat	11 566	16 768	2 454	-3 292	5 000
<b>Samlede resultatelementer</b>	<b>9 308</b>	<b>19 334</b>	<b>4 341</b>	<b>-3 128</b>	<b>5 940</b>

#### Risikoresultatet

Resultatet belastes risikoutjevningsfond (1,3) og erstatningsavsetning (0,3), samt at negativt resultat for fripolisene (0,2) nettes mot positivt renteresultat.

#### Kostnadsresultat

Resultatet belastes opptjent egenkapital.

#### Renteresultatet

Renteresultatet for LOF ordningen på 8,5 mnok overføres til Premiefond og Pensjonistenes overskuddsfond. Dette vil bidra til at pensjonistene estimeres til å oppnå en G-regulering i 2026, i tillegg til at premie for sponsor kan belastes premiefondet.

Renteresultatet for fripoliser på 3,1 mnok disponeres til å regulere fripolisene med i snitt 4 %. Resterende overføres til bufferfond.

**Resultat av teknisk regnskap etter disponering ble mnok -1,54.**

**Resultat fra selskapsporteføljen utgjorde mnok 5,1.**

**Samlet resultat før skattekostnader ble mnok 3,6, og etter skattekostnader mnok 3,4.**



This file is sealed with a digital signature.  
The seal is a guarantee for the authenticity  
of the document.

Document ID:  
650189291DAD4CB9AEB50809A617959B



## Solvensmargin

Solvensmarginkapital var beregnet til mnok 73,1 mens solvensmarginkravet utgjorde mnok 7,6, som igjen medfører at samlet solvensmarginkapital i prosent av solvensmarginkrav utgjorde 963 %, som var omtrent som året før.

## Fortsatt drift

Det er etter regnskapsårets slutt ikke inntruffet forhold av vesentlig betydning for pensjonskassens resultat.

Regnskapet er avlagt under forutsetning av fortsatt drift og at pensjonskassen drives under gjeldende regelverk og rammebetingelser. Pensjonskassen har ingen drift som anses å ha negativ innvirkning på det ytre miljø.



This file is sealed with a digital signature.  
The seal is a guarantee for the authenticity  
of the document.

Document ID:  
650189291DAD4CB9AEB50809A617959B



## UTSIKTER FREMOVER

Pensjonskassens tjenesteleverandør av pensjonsadministrasjon har varslet at pensjonskassens medlemmer skal flyttes over i nytt systemlandskap i 2026. Styret har gjennomført risikovurdering av nytt system og meldt endringen til Finanstilsynet

Pensjonskassen har kjennskap til lovforslag om garanterte produkter (prop 31 L) som skal behandles på Stortinget vår 2026 der det forventes endringer i regelverket for garanterte produkter, herunder blant annet regulering av bufferfond, fripoliser med investeringsvalg og lånt egenkapital. Pensjonskassen vil arbeide med dette utover i 2026.

Pensjonskassen skal ivareta de regulatoriske krav knyttet til DORA etter ikrafttredelse juli 2025, herunder blant annet rapportering, budsjettering og kompetanseheving, i det som blir pensjonskassens sitt første hele år under DORA-regulativet.

Pensjonskassen følger markedsutviklingen tett og har ved behov dialog med sin sponsor og tjenesteleverandør, for å sikre tryggheten for pensjonskassens medlemmer og i forhold til eventuell premiebetaling fra Banken.

Pensjonskassen vil i Q1-2026 motta midler og bestand fra Bankens to øvrige pensjonsordninger i henholdsvis Storebrand og SpareBank 1 og vil dermed øke sin forvaltningskapital med 83,5 mnok. Dette vil kunne redusere solvenskapitaldekningen i pensjonskassen, og det må påregnes innbetaling av reguleringspremier og administrative premier for den nye bestanden.

Hønefoss, 19. mars 2026

\_\_\_\_\_  
*Knut Hundhammer*  
Styreleder

\_\_\_\_\_  
*Dag Engen*

\_\_\_\_\_  
*Liv Grinna*

\_\_\_\_\_  
*Eskil Angset*

\_\_\_\_\_  
*Anniken Tømte*

\_\_\_\_\_  
*Jan Fredrik Nordby*  
Daglig leder

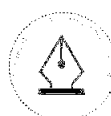


This file is sealed with a digital signature.  
The seal is a guarantee for the authenticity  
of the document.

Document ID:  
650189291DAD4CB9AEB50809A617959B



Ringerikes Sparebanks Pensjonskasse  
Årsregnskap og Noter  
2025



This file is sealed with a digital signature.  
The seal is a guarantee for the authenticity  
of the document.

Document ID:  
650189291DAD4CB9AEB50809A617959B



Ringerikes Sparebanks Pensjonskasse

## RESULTATREGNSKAP

TEKNISK REGNSKAP	Note	2025	2024
<i>Tall i hele tusen</i>			
<b>1. Premieinntekter</b>			
1.1 Forfalte premier, brutto	17	8 326	6 756
1.2 - Avgitte gjenforsikringspremier	18	-15	-15
<b>Sum premieinntekter for egen regning</b>		<b>8 311</b>	<b>6 741</b>
<b>2. Netto inntekter fra investeringer i kollektivporteføljen</b>			
2.2 Renteinntekt og utbytte mv. på finansielle eiendeler		2 622	2 750
2.4 Verdiendringer på investeringer		8 227	5 895
2.5 Realisert gevinst og tap på investeringer		5 944	12 748
<b>Sum netto inntekter fra investeringer i kollektivporteføljen</b>		<b>16 793</b>	<b>21 394</b>
<b>5. Pensjoner mv.</b>			
5.1 Utbetalte pensjoner mv.			
5.1.1 Brutto	19	-7 568	-7 004
<b>Sum pensjoner mv.</b>		<b>-7 568</b>	<b>-7 004</b>
<b>6. Resultatførte endringer i forsikringsforpliktelse - kontraktsfastsatte forpliktelse</b>			
6.1.1 Endring i premiereserve mv., brutto	15	-3 563	1 384
6.2 Endring i bufferfond	15	-1 445	-3 010
6.3 Endring i premiefond, innskuddsfond og fond for regulering av pensjoner mv.	15,16	-187	-30
<b>Sum resultatførte endringer i forsikringsforpliktelse - kontraktsfastsatte forpliktelse</b>		<b>-5 195</b>	<b>-1 655</b>
<b>8. Midler tilordnet forsikringskontraktene - kontraktsfastsatte forpliktelse</b>			
8.1 Overskudd på avkastningsresultatet	21,22,23	-10 686	-13 854
8.2 Risikoresultat tilordnet forsikringskontraktene	21,22,23	0	-2 676
<b>Sum midler tilordnet forsikringskontraktene - kontraktsfastsatte forpliktelse</b>		<b>-10 686</b>	<b>-16 529</b>
<b>9. Forsikringsrelaterte driftskostnader</b>			
9.1 Forvaltningskostnader	20	-399	-286
9.2 Forsikringsrelaterte administrasjonskostnader	20	-2 794	-2 485
<b>Sum forsikringsrelaterte driftskostnader</b>		<b>-3 193</b>	<b>-2 771</b>
<b>11. Resultat av teknisk regnskap</b>	21,22,23	<b>-1 538</b>	<b>175</b>



This file is sealed with a digital signature.  
The seal is a guarantee for the authenticity  
of the document.

Document ID:  
650189291DAD4CB9AEB50809A617959B



Ringerikes Sparebanks Pensjonskasse

## RESULTATREGNSKAP

IKKE-TEKNISK REGNSKAP		Note	2025	2024
<i>Tall i hele tusen</i>				
<b>12.</b>	<b>Netto inntekter fra investeringer i selskapsporteføljen</b>			
12.2	Renteinntekt og utbytte mv. på finansielle eiendeler		830	856
12.4	Verdiendringer på investeringer		2 605	1 835
12.5	Realisert gevinst og tap på investeringer		1 882	3 968
	<b>Sum netto inntekter fra investeringer i selskapsporteføljen</b>		<b>5 318</b>	<b>6 659</b>
<b>14.</b>	<b>Forvaltningskostnader og andre kostnader knyttet til selskapsporteføljen</b>			
14.1	Forvaltningskostnader	20	-126	-89
14.2	Andre kostnader	20	-80	-63
	<b>Sum forvaltningskostnader og andre kostnader knyttet til selskapsporteføljen</b>		<b>-206</b>	<b>-152</b>
<b>15.</b>	<b>Resultat av ikke-teknisk regnskap</b>		<b>5 111</b>	<b>6 508</b>
<b>16.</b>	<b>Resultat før skattekostnader</b>		<b>3 573</b>	<b>6 683</b>
<b>17.</b>	<b>Skattekostnader</b>	24	<b>-149</b>	<b>-433</b>
<b>18.</b>	<b>Resultat før andre inntekter og kostnader</b>		<b>3 424</b>	<b>6 250</b>
<b>20.</b>	<b>TOTALRESULTAT</b>		<b>3 424</b>	<b>6 250</b>
	Overført fra/til risikoutjevningsfond		1 322	0
	Avkastning på risikoutjevningsfond		-229	-282
	Overført fra/til egenkapital		-4 516	-5 968
	<b>SUM OVERFØRT</b>		<b>-3 424</b>	<b>-6 250</b>



This file is sealed with a digital signature.  
The seal is a guarantee for the authenticity  
of the document.

Document ID:  
650189291DAD4CB9AEB50809A617959B



Ringerikes Sparebanks Pensjonskasse

## BALANSE

EIENDELER		Note	31.12.2025	31.12.2024
<i>Tall i hele tusen</i>				
<b>EIENDELER I SELSKAPSPORTEFØLJEN</b>				
<b>2. Investeringer</b>				
2.4 Finansielle eiendeler som måles til virkelig verdi				
2.4.1 Aksjer og andeler (inkl. aksjer og andeler målt til kost)	2,6	28 573	25 961	
2.4.2 Rentebærende verdipapirer	3,6	36 906	35 749	
2.4.3 Utlån og fordringer	4,6	345	1 200	
<b>Sum investeringer</b>		<b>65 823</b>	<b>62 910</b>	
<b>3. Fordringer</b>				
3.2 Andre fordringer	7	2 028	228	
<b>Sum fordringer</b>		<b>2 028</b>	<b>228</b>	
<b>5. Forskuddsbetalte kostnader og opptjente ikke mottatte inntekter</b>		<b>0</b>	<b>20</b>	
<b>SUM EIENDELER I SELSKAPSPORTEFØLJEN</b>		<b>67 851</b>	<b>63 158</b>	
<b>EIENDELER I KUNDEPORTEFØLJENE</b>				
<b>6. Investeringer i kollektivporteføljen</b>				
6.4 Finansielle eiendeler som måles til virkelig verdi				
6.4.1 Aksjer og andeler (inkl. aksjer og andeler målt til kost)	2,6	90 404	83 278	
6.4.2 Rentebærende verdipapirer	3,6	116 769	114 676	
6.4.3 Utlån og fordringer	4,6	1 090	3 849	
<b>Sum investeringer i kollektivporteføljen</b>		<b>208 264</b>	<b>201 802</b>	
<b>SUM EIENDELER I KUNDEPORTEFØLJENE</b>		<b>208 264</b>	<b>201 802</b>	
<b>SUM EIENDELER</b>		<b>276 115</b>	<b>264 960</b>	



This file is sealed with a digital signature.  
The seal is a guarantee for the authenticity  
of the document.

Document ID:  
650189291DAD4CB9AEB50809A617959B



Ringerikes Sparebanks Pensjonskasse

## BALANSE

EGENKAPITAL OG FORPLIKTELSE		Note	31.12.2025	31.12.2024
<i>Tall i hele tusen</i>				
<b>10.</b>	<b>Innskutt egenkapital</b>		<b>32 000</b>	<b>32 000</b>
<b>11.</b>	<b>Opptjent egenkapital</b>			
11.1	Risikoutjevningfond		1 591	2 684
11.2	Annen opptjent egenkapital		35 113	30 597
	<b>Sum opptjent egenkapital</b>		<b>36 705</b>	<b>33 281</b>
<b>13.</b>	<b>Forsikringsforpliktelse - kontraktsfastsatte forpliktelse</b>			
13.1	Premiereserve mv.	14,15	157 749	152 574
13.2	Bufferond	14,15	32 272	30 827
13.3	Premiefond, innskuddsfond og fond for regulering av pensjoner mv.	14,15,16	16 652	15 718
	<b>Sum forsikringsforpliktelse - kontraktsfastsatte forpliktelse</b>		<b>206 672</b>	<b>199 118</b>
<b>15.</b>	<b>Avsetninger for forpliktelse</b>			
15.2	Forpliktelse ved skatt			
15.2.1	Forpliktelse ved periodeskatt	24	86	137
15.2.2	Forpliktelse ved utsatt skatt	24	394	235
	<b>Sum avsetninger for forpliktelse</b>		<b>480</b>	<b>372</b>
<b>16.</b>	<b>Forpliktelse</b>			
16.3	Andre forpliktelse	8	258	189
	<b>Sum forpliktelse</b>		<b>258</b>	<b>189</b>
<b>SUM EGENKAPITAL OG FORPLIKTELSE</b>			<b>276 115</b>	<b>264 960</b>

Hønefoss, 19.03.2026

\_\_\_\_\_  
Knut Hundhammer  
styreleder

\_\_\_\_\_  
Dag Engen  
nestleder

\_\_\_\_\_  
Eskil Angset  
styremedlem

\_\_\_\_\_  
Liv Grinna  
styremedlem

\_\_\_\_\_  
Anniken Tømte  
styremedlem

\_\_\_\_\_  
Jan Fredrik Nordby  
daglig leder



This file is sealed with a digital signature.  
The seal is a guarantee for the authenticity  
of the document.

Document ID:  
650189291DAD4CB9AEB50809A617959B



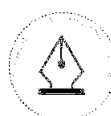
Ringerikes Sparebanks Pensjonskasse

## EGENKAPITALOPPSTILLING

### Egenkapital

Tall i hele tusen

Oppstilling av endringer i egenkapital	Innskutt egenkapital	Opptjent egenkapital			Sum egenkapital
		Risikoutjevningss-fond	Annen opptjent egenkapital	Sum opptjent egenkapital	
<b>Inngående balanse 01.01.2024</b>	<b>32 000</b>	<b>2 402</b>	<b>24 629</b>	<b>27 031</b>	<b>59 031</b>
Resultat før andre inntekter og kostnader			6 250	6 250	6 250
<b>Totalresultat</b>			<b>6 250</b>	<b>6 250</b>	<b>6 250</b>
Overføringer mellom fond		282	-282	0	0
<b>Utgående balanse 31.12.2024</b>	<b>32 000</b>	<b>2 684</b>	<b>30 597</b>	<b>33 281</b>	<b>65 281</b>
<b>Inngående balanse 01.01.2025</b>	<b>32 000</b>	<b>2 684</b>	<b>30 597</b>	<b>33 281</b>	<b>65 281</b>
Resultat før andre inntekter og kostnader			3 424	3 424	3 424
<b>Totalresultat</b>			<b>3 424</b>	<b>3 424</b>	<b>3 424</b>
Overføringer mellom fond		-1 093	1 093	0	0
<b>Utgående balanse 31.12.2025</b>	<b>32 000</b>	<b>1 591</b>	<b>35 113</b>	<b>36 705</b>	<b>68 705</b>



This file is sealed with a digital signature.  
The seal is a guarantee for the authenticity  
of the document.

Document ID:  
650189291DAD4CB9AEB50809A617959B



Ringerikes Sparebanks Pensjonskasse

## KONTANTSTRØMOPPSTILLING

	2025	2024
<i>Tall i hele tusen</i>		
<b>Kontantstrømmer fra operasjonelle aktiviteter</b>		
Innbetalt til premiefond/Innbetalt premie	0	5 426
Finansinnbetalinger	1 652	3 607
Utbetalte pensjoner mv.	-7 568	-7 004
Forsikringsrelaterte driftsutbetalinger, inkl. reassurans	-3 245	-2 875
Andre innbetalinger/utbetalinger	-69	-63
Betalte skatter	-53	0
Endring i periodiseringer	0	2 238
<b>Netto kontantstrøm fra operasjonelle aktiviteter</b>	<b>-9 283</b>	<b>1 328</b>
<b>Kontantstrømmer fra investeringsaktiviteter</b>		
Netto investert i aksjer og andeler	2 489	7 912
Netto investert i rentebærende verdipapirer	3 181	-11 845
<b>Netto kontantstrøm fra investeringsaktiviteter</b>	<b>5 670</b>	<b>-3 933</b>
Likviditetsbeholdning 1.1.	5 049	7 653
Netto kontantstrøm for perioden	-3 614	-2 604
<b>Likviditetsbeholdning 31.12.</b>	<b>1 435</b>	<b>5 049</b>



This file is sealed with a digital signature.  
The seal is a guarantee for the authenticity  
of the document.

Document ID:  
650189291DAD4CB9AEB50809A617959B

Ringerikes Sparebanks Pensjonskasse

## NOTER

### NOTE 1 - REGNSKAPSPRINSIPPER

Regnskapet er avlagt i samsvar med norsk regnskapslov og grunnleggende regnskapskikk i Norge, samt satt opp i henhold til gjeldende forskrift fastsatt av Finansdepartementet 20. desember 2011 med hjemmel i lov av 17. juli 1998 om årsregnskap m.v. På områder som ikke er regulert i ved egne bestemmelser i årsregnskapsforskriften kapittel 3, benyttes regnskapsloven kapittel 4 og 5 jf. Årsregnskapsforskriften § 3-1.

#### **Finansielle eiendeler**

Finansielle instrumenter måles og innregnes i samsvar med IFRS 9.

Pensjonskassen klassifiserer sine finansielle eiendeler i følgende kategorier:

Finansielle eiendeler til virkelig verdi over resultatet.

Pensjonskassen fører forvaltningskostnader etter nettometoden som innebærer at fondskurser ikke korrigeres for administrasjonskostnadene i fondet.

Regnskapsprinsipper for pensjonskassens kategorier av finansielle eiendeler beskrives nærmere i de følgende avsnitt.

#### **Finansielle eiendeler som måles til virkelig verdi**

*Aksjer og andeler (inkl. aksjer og andeler målt til kost)*

Aksjer og andeler med verdiendring over resultatregnskapet og består av investeringer i aksjer, verdipapirfond og aksjer og andeler i selskap med deltakerfastsetting (IS/KS/ANS). Virkelig verdi på børsnoterte aksjer og andeler verdsettes til sluttkurs fastsatt av Oslo Børs eller tilsvarende markedsplasser for utenlandske investeringer. Virkelig verdi av øvrige aksjer og andeler fastsettes ved bruk av anerkjente verdsettelsesteknikker.

#### *Rentebærende verdipapirer*

Rentebærende verdipapirer måles til virkelig verdi med verdiendringer over resultatet og består av investering i obligasjoner, sertifikater og verdipapirfond.

Virkelig verdi på noterte investeringer fastsettes til offentlige omsetningskurser.

For investeringer hvor det ikke foreligger omsetningskurs, beregnes kursen ut fra avkastningskurven for verdipapirets respektive sektor.

Pensjonskassen vurderer alle finansielle eiendeler til virkelig verdi over resultatet. Det sentrale grunnlaget for anvendelse av virkelig verdi er at en gruppe finansielle eiendeler, finansielle forpliktelser eller begge deler forvaltes på grunnlag av virkelig verdi og at inntjeningen vurderes etter samme prinsipp. Dette er også i samsvar med dokumentert kapitalforvaltningsstrategi og at informasjon internt og mellom nøkkelpersoner gis på dette grunnlag.

Pensjonskassen har utarbeidet en kapitalforvaltningsstrategi mellom ledelsen og styret i samsvar med kravene i forskrift om pensjonsforetak. I regnskapsføringen av finansielle eiendeler er det dermed lagt til grunn måling til virkelig verdi med verdiendring over resultatet.



This file is sealed with a digital signature.  
The seal is a guarantee for the authenticity  
of the document.

Document ID:  
650189291DAD4CB9AEB50809A617959B

## **Forvaltning av kunde- og selskapsporteføljen**

Pensjonskassens avkastning på eiendeler, fordeles prosentvis etter en algoritme som omfatter pensjonskassens egenkapital (selskapsporteføljen) og de forsikringstekniske avsetninger (kundeporteføljen) før årsoppgjørdisposisjoner.

Eiendeler ved utgangen av en periode fordeles prosentvis etter en algoritme som omfatter pensjonskassens egenkapital (selskapsporteføljen) og de forsikringstekniske avsetninger (kundeporteføljen) etter årsoppgjørdisposisjoner, samt andre eiendeler og forpliktelser.

## **Forsikringsmessige forpliktelser**

De regnskapsmessige avsetningene knyttet til forsikringskontrakter er forankret i norsk særlovgivning. I henhold til forskrift om årsregnskap for pensjonsforetak innregner og måler pensjonskassen forsikringsforpliktelsene i samsvar med forsikringsvirksomhetsloven kapittel 3.

## **Premiereserve**

Premiereserve er kontantverdien av pensjonskassens samlede fremtidige forsikringsforpliktelser i henhold til de enkelte forsikringsavtaler. Ved beregning av premiereserve benyttes dødelighetsgrunnlaget K2013. Administrasjonsreserven utgjør 5 % av premiereserven samt ekstra administrasjonsreserve for fripolisene iht. modell som er meldt til Finanstilsynet. Premiereserven er beregnet med en grunnlagsrente på 4,0 % frem til 01.01.2004, deretter 3 % til 01.01.2012, 2,5 % til 01.01.2015, og 2,0 % deretter.

## **Erstatningsavsetning**

Erstatningsavsetning er avsetning som skal dekke forpliktelser knyttet til forventede, ikke-meldte, erstatningstilfelle som er inntruffet innen regnskapsårets slutt. Erstatningsavsetningen inngår i balansen som del av Premiereserve mv.

## **Bufferfond**

Fra 01.01.2024 er det innført regler om sammenslått og kundefordelt bufferfond for private ordninger. Pensjonskassen har anledning til å avsette hele eller deler av avkastningsresultatet for den enkelte kontrakt til bufferfond for å sikre soliditeten. Bufferfondet kan benyttes til dekning av fremtidig negativt finansresultat og visse typer endringer i det actuarielle grunnlaget. Midler som er avsatt til bufferfond kan i et senere år tilordnes kontrakten som overskudd.

Fondet har erstattet tilleggsavsetninger og kursreguleringsfond.

## **Premiefond**

Premiefondet er innbetalt/opptjente midler som kan benyttes til dekning av fremtidig premie og sikring av reguleringstillegg til pensjoner. Fondet blir tilført 2 % årlig rente.

## **Pensjonistenes overskuddsfond**

Pensjonistenes overskuddsfond blir tilført pensjonistenes andel av overskuddet, og skal benyttes til å sikre regulering av løpende pensjoner med inntil den prosentvise økningen av folketrygdens grunnbeløp.

Pensjonistenes overskuddsfond avsettes på grunnlag av eventuell meravkastning utover grunnlagsrenten på pensjonistenes premiereserve, og skal følgende år benyttes til å regulere de løpende pensjoner.

## **Risikoutjevningfond**

Dersom risikoresultatet er positivt, kan inntil 50 % av dette avsettes til risikoutjevningfondet. Dette fondet kan i senere år benyttes til dekning av negativt risikoresultat. Bevegelser i risikoutjevningfondet føres som en resultatdisponering. Risikoutjevningfondet klassifiseres som egenkapital og innregnes og måles i samsvar med forsikringsvirksomhetsloven kapittel 3 med tilhørende forskrift.



This file is sealed with a digital signature.  
The seal is a guarantee for the authenticity  
of the document.

Document ID:  
650189291DAD4CB9AEB50809A617959B



## **Annet**

### **Valutaomregning av transaksjoner i utenlandsk valuta**

Transaksjoner i utenlandsk valuta omregnes til kursen på transaksjonstidspunktet. Markedsverdi for finansielle eiendeler og pengeposter i utenlandsk valuta omregnes til norske kroner ved å benytte balansedagens kurs.

### **Premieinntekter**

Bruttopremier inntektsføres med de beløp som forfaller i året. Avgitt gjenforsikring fremkommer som egen linje i resultatregnskapet. Periodisering av opptjent premie ivaretas ved avsetning til premiereserve i forsikringsfondet.

### **Regnskapsmessig behandling av flytting**

Overføring av premiereserve ved flytting føres for mottatte reserver som premieinntekter og som erstatning for avgitte reserver. Resultatføringen skjer på det tidspunktet risikoen overføres. Flyttebeløpet inkluderer også andel av bufferfond og årets resultat. Fratrådte medlemmer flyttes ikke ut av pensjonskassen, men blir stående med oppsatte rettigheter fram til pensjoneringstidspunkt. Flytting skjer således kun når hele bedrifter flytter sine medlemmer over i annen forsikringsordning med tilsvarende vilkår. Hele den opptjente reserve vil da bli overført.

### **Skatt**

Skattekostnadene i resultatregnskapet består av alminnelig inntektsskatt. Skattekostnad knyttet til alminnelig inntektsskatt består av betalbar skatt og årets endring i balanseført utsatt skatt/skattefordel. Etter regelendring i 2018, balanseføres utsatt skattefordel i den utstrekning det kan sannsynliggjøres fremtidig utnyttelse av denne.

Utsatt skatt/ utsatt skattefordel beregnes ut fra skattbare midlertidige forskjeller utenfor fritaksmetoden i selskapsporteføljen og fremførbart underskudd.

### **Formuesskatt**

Formuesskatt beregnes av skattemessig netto formue fastsatt i henhold til skatteloven kapittel 4. Skattesats for formuesskatt er 0,3 % for formue over TNOK 10.



This file is sealed with a digital signature.  
The seal is a guarantee for the authenticity  
of the document.

Document ID:  
650189291DAD4CB9AEB50809A617959B



## NOTE 2 - AKSJER OG ANDELER

Tall i hele tusen

### Andeler i eiendomsfond

	Antall	Kostpris	Markedsverdi	Mer/mindre- verdi
Fokus Eiendomsfond Norge I IS	33	19 330	22 048	2 717
Fokus Eiendomsfond Norge I AS	332 288	196	223	27
<b>Sum andeler i eiendomsfond</b>		<b>19 526</b>	<b>22 271</b>	<b>2 744</b>

### Andeler i aksjefond

	Antall	Kostpris	Markedsverdi	Mer/mindre- verdi
KLP Aksjefremvoksende Markeder Indeks N	2 742	3 334	4 161	828
<b>Sum andeler i norske aksjefond</b>		<b>3 334</b>	<b>4 161</b>	<b>828</b>
Egerton Eq. Fund I NOK	40 012	5 595	26 743	21 148
Danske Inv. World Indeks H2N	291 586	29 103	35 450	6 347
Artisan Global Discovery Fund I H2N	55 523	7 125	8 651	1 526
Sector Emerging Markets Equities Fund S NOK (UCITS)	33 623	3 744	4 140	396
Wellington Global Stewards USD	110 664	15 568	17 561	1 993
<b>Sum andeler i internasjonale aksjefond</b>		<b>61 134</b>	<b>92 545</b>	<b>31 411</b>
<b>Sum aksjer og andeler</b>		<b>83 995</b>	<b>118 977</b>	<b>34 983</b>
Andel kollektivportefølje			90 404	
Andel selskapsportefølje			28 573	
<b>Sum aksjer og andeler</b>			<b>118 977</b>	

Andeler i eiendomsfond og aksjefond er bokført og verdsatt til markedspris.

### Risikoprofilen i aksjefondene:

Pensjonskassen hadde ved utgangen av året en eksponering på 35,3 i % av totalporteføljen mot det internasjonale aksjemarkedet. Av disse var eksponeringen mot type-1 aksjer 34,4 % og 0,9 % mot type-2 aksjer. Klassifiseringen er basert på regelverk for forenklet solvenskapitaldekning. Pensjonskassens aksjeinvesteringer er bredt diversifisert, og har vært relativt stabil gjennom året. Investeringene gjøres iht. kapitalforvaltningsstrategien, og følges opp løpende av investeringsrådgiver. Det foretas månedlig rapportering av avkastning og oppfølging av rammer.

## NOTE 3 - RENTEBÆRENDE VERDIPAPIRER

Tall i hele tusen

### Andeler i obligasjons- og pengemarkedsfond

	Antall	Kostpris	Markedsverdi	Mer/mindre- verdi
Holberg Likviditet A	96 349	9 973	9 800	-173
<b>Sum andeler i norske pengemarkedsfond</b>		<b>9 973</b>	<b>9 800</b>	<b>-173</b>
DNB Obligasjon B	1 249	12 666	12 887	221
<b>Sum andeler i norske obligasjonsfond</b>		<b>12 666</b>	<b>12 887</b>	<b>221</b>
Bluebay IG Glob Agg H2N	22 889	24 657	28 086	3 429
PGIM Global Total Return ESG	10 334	9 227	10 404	1 177
PIMCO Global Bond ESG Fund H2NOK	3 807 942	41 008	44 553	3 545
Alfred Berg Nordic IG Mid Duration I H2NOK	150 537	14 695	16 061	1 366
Danske Invest 2 Norsk Obligasjon Inst NI2	28 888	31 052	31 884	831
<b>Sum andeler i internasjonale obligasjonsfond</b>		<b>120 639</b>	<b>130 987</b>	<b>10 348</b>
<b>Sum andeler i obligasjonsfond</b>		<b>133 305</b>	<b>143 874</b>	<b>10 569</b>
<b>Sum rentebærende verdipapirer</b>		<b>143 279</b>	<b>153 675</b>	<b>10 396</b>
Andel kollektivportefølje			116 769	
Andel selskapsportefølje			36 906	
<b>Sum rentebærende verdipapirer</b>			<b>153 675</b>	

Rentebærende verdipapirer er verdsatt til markedspris.

## NOTE 4 - UTLÅN OG FORDRINGER

Tall i hele tusen

Bankinnskudd	1 435
<b>Sum utlån og fordringer</b>	<b>1 435</b>

Andel kollektivportefølje	1 090
Andel selskapsportefølje	345
<b>Sum utlån og fordringer</b>	<b>1 435</b>

Bundne midler på skattetrekkkonto utgjorde TNOK 184 per 31.12.2025



This file is sealed with a digital signature.  
The seal is a guarantee for the authenticity  
of the document.

Document ID:  
650189291DAD4CB9AEB50809A617959B



## NOTE 5 - HIERARKIET, FINANSIELLE INSTRUMENTER MÅLT TIL VIRKELIG VERDI OVER RESULTATET

Tall i hele tusen

	Nivå 1 Børsnoterte priser	Nivå 2 Observerbar input	Nivå 3 Ikke observerbar input	Balanseført verdi per 31.12
Aksjer og andeler	0	96 706	22 271	118 977
Rentebærende verdipapirer	0	153 675	0	153 675
Bank	0	1 435	0	1 435
<b>Totalt</b>	<b>0</b>	<b>251 816</b>	<b>22 271</b>	<b>274 087</b>

## NOTE 6 - FINANSIELL RISIKO

Kategoriseringen er basert på regelverket for forenklet solvenskapitaldekning. Gjennomlysning av fond er gjort der data er tilgjengelig.

### Finansiell risiko

Finansiell risiko er knyttet til investeringer i aksjer, rentebærende verdipapirer og eiendomsfond. Investeringer foretas i verdipapirfond.

Den finansielle risikoen omfatter markeds-, rente-, kreditt-, valuta- og likviditetsrisiko. Gjeldende finansstrategi setter rammer for den løpende risikotagningen.

### Markedsrisiko

Pensjonskassens største risiko anses å være markedsrisiko, dvs. risikoen for fall i eiendelens verdier. Markedsrisikoen knyttet til pensjonskassens investeringer estimeres ved bruk av definerte stressparametere for hver aktivklasse samt forutsetninger om hvordan utviklingen i de ulike aktivklassene samvarierer.

### Renterisiko

Pensjonskassen har ved utgangen av året investeringer i rentebærende papirer på MNOK 153,7. Markedsverdivektet durasjon er på 4,9 år. Porteføljeverdier vil falle med ca. MNOK 7,5 ved et parallellt skift i rentekurven på +1 %. Verdien vil stige tilsvarende ved et rentefall. Pensjonskassen hadde en moderat renterisiko ved utgangen av året.

### Kreditrisiko

Pensjonskassens kredittrisiko ansees som moderat. Kredittrisikoen styres gjennom rammer for største engasjement og rating. Hovedtyngden av pensjonskassens renteinvesteringer skal være innenfor investment grade. En mindre andel av renteporteføljen er investert i global high yield. Pensjonskassens renteinvesteringer innenfor investment grade utgjorde ved utgangen av året 72 % og mot statsobligasjoner 20 %. Øvrig eksponering er mot papirer innen high yield og ikke ratede papirer.

### Valutarisiko

Valutarisiko består av risikoen for tap når valutakursene endres. Alle plasseringer i utenlandske rentefond valutasikres. Valutasikring av utenlandske aksjeplasseringer vurderes løpende. Pensjonskassen har per utgangen av året en valutaeksponering på 19 % av forvaltningskapitalen.

### Likviditetsrisiko

Likviditetsrisikoen i pensjonskassen vurderes som lav, da en til enhver tid har kortsiktige plasseringer som overstiger kortsiktige forpliktelser. Plasseringene ansees å være tilstrekkelig likvid. Pensjonskassen har i tråd med gjeldende forskrift, utarbeidet en egen likviditetsstrategi.

## NOTE 7 - FORDRINGER

Tall i hele tusen

	2025	2024
Fordringer på forvalter	2 028	228
<b>Sum fordringer</b>	<b>2 028</b>	<b>228</b>

## NOTE 8 - AVSETNING FOR FORPLIKTELSE

Tall i hele tusen

	2025	2024
Skyldig offentlige avgifter	184	169
Gjeld til andre	74	20
<b>Sum avsetning for forpliktelser</b>	<b>258</b>	<b>189</b>



This file is sealed with a digital signature. The seal is a guarantee for the authenticity of the document.

Document ID:  
650189291DAD4CB9AEB50809A617959B



## NOTE 9 - SOLVENSMARGIN

Tall i hele tusen

	2025	2024
Innskutt kjernekapital	32 000	32 000
Opptjent egenkapital	35 113	30 597
Fradrag urealisert verdi selskapsportefølje	-10 914	-8 201
<b>Netto ansvarlig kapital</b>	<b>56 199</b>	<b>54 396</b>
50% av risikoutjevningfond	796	1 342
50% av bufferfond	16 136	15 413
<b>Sum annen solvensmarginkapital</b>	<b>16 932</b>	<b>16 755</b>
<b>Solvensmarginkapital</b>	<b>73 131</b>	<b>71 152</b>
<b>Minstekrav til solvensmargin</b>	<b>7 592</b>	<b>7 318</b>
Samlet solvensmarginkapital i % av solvensmarginkrav	963 %	972 %

## NOTE 10 - SOLVENSKAPITAL OG SOLVENSKAPITALKRAV

Tall i hele tusen

### SOLVENSKAPITAL

	2025	2024
Innskutt egenkapital	32 000	32 000
Opptjent egenkapital	35 113	30 597
Justering i avsetninger ved overgang til markedsverdi	-4 459	-4 215
Effekt av overgangsregelen	1 951	2 108
<b>Sum kapital gruppe 1</b>	<b>64 605</b>	<b>60 489</b>
Risikoutjevningfond	1 591	2 684
<b>Sum kapital gruppe 2</b>	<b>1 591</b>	<b>2 684</b>
Bufferfond	32 272	30 827
Korreksjon beste estimat for død og uferhet	841	803
<b>Samlet ansvarlig kapital</b>	<b>99 309</b>	<b>94 803</b>
<b>Samlet ansvarlig kapital uten overgangsregelen</b>	<b>97 358</b>	<b>92 695</b>

### SOLVENSKAPITALKRAV

Markedsrisiko	64 122	57 042
Livsforsikringsrisiko	3 319	3 163
Motpartsrisiko	90	335
Korrelasjonseffekter	-2 477	-2 538
Operasjonell risiko	922	888
Tapsabsorbering i utsatt skatt	-9 897	-8 833
<b>Samlet solvenskapitalkrav</b>	<b>56 080</b>	<b>50 056</b>

<b>Overskudd/underskudd (+/-) av ansvarlig kapital</b>	<b>43 229</b>	<b>44 747</b>
Solvenskapitaldekning	177 %	189 %
Uten overgangsregelen		
<b>Overskudd/underskudd (+/-) av ansvarlig kapital</b>	<b>41 278</b>	<b>42 639</b>
Solvenskapitaldekning	174 %	185 %

## NOTE 11 - KAPITALAVKASTNING

	2025	2024	2023	2022	2021
<b>Kapitalavkastning på kollektivporteføljen</b>					
Verdijustert avkastning	8,6 %	11,0 %	8,6 %	-9,1 %	5,1 %
Bokført avkastning	8,6 %	11,0 %	4,2 %	0,6 %	5,9 %
<b>Kapitalavkastning på selskapsporteføljen</b>					
Verdijustert avkastning	8,6 %	11,0 %	8,6 %	-9,1 %	5,1 %
Bokført avkastning	8,6 %	11,0 %	8,6 %	-9,1 %	5,1 %

Da pensjonskassen har felles forvaltning vil verdijustert avkastning være like for kollektiv- og selskapsportefølje. Etter nye regler i 2024, vil verdijustert og bokført avkastning være like.



This file is sealed with a digital signature.  
The seal is a guarantee for the authenticity  
of the document.

Document ID:  
650189291DAD4CB9AEB50809A617959B



## NOTE 12 - BESKRIVELSE AV PENSJONSORDNINGENE

Pensjonskassen forvalter lukket tjenstepensjonsordning for tidligere ansatte i Ringerikes Sparebank, som har fusjonert med andre banker og nå heter SpareBank 1 Ringerike Hadeland.

Medlemmene i pensjonsordningen fordeler seg pr 31.12.2025 på:

Aktive	4
Uførepensjonister	2
Øvrige pensjonsmottagere	57

Pensjonsordningen er ytelsesbasert med alderspensjonsnivå 70 % basert på beregnet folketrygd og omfatter ytelser ved uføret samt etter nærmere regler etterlatteytelser til ektefelle, registrert partner, samboer og barn. Pensjonene er til og med 2014 regulert årlig med samme sats som folketrygdens grunnbeløp. Fra og med 2015 reguleres pensjonene årlig med minimum økning i konsumprisindeksen, dog maksimalt med økningen i folketrygdens grunnbeløp.

Pensjonsordningen er ytelsesbasert uten investeringsvalg. Medlemmene betaler ikke tilskudd.

## NOTE 13 - VIRKNINGEN AV ENDRINGER I FORUTSETNINGER I PENSJONSORDNINGEN

Effekten av en umiddelbar 25 prosent økning i uførehyppeggheten vil med dagens bestand innebære en belastning på 0,08 millioner kroner på årets risikoresultat. Effekten av en permanent økning på 15 % i uførehyppeggheten vil være en økning i premiereserven på 0,12 millioner kroner. Tilsvarende vil en permanent 10 % reduksjon i dødeligheten med dagens bestand innebære en økning i premiereserven på 3,08 millioner kroner.

## NOTE 14 - FORSIKRINGSFORPLIKTELSE

Forsikringsforpliktelser fordelt på hovedbransje og delbransjer

Tall i hele tusen

	Hovedbransje	Delbransje	
	Kollektiv rente- og pensjons- og pensjonsforsikring	Foretaks pensjonsordninger uten investeringsvalg	Fripolis
Premiereserve mv.	157 749	118 100	39 648
Bufferfond	32 272	20 900	11 372
Premiefond, innskuddsfond og fond for regulering av pensjoner mv.	16 652	16 652	0
<b>Sum forsikringsforpliktelser</b>	<b>206 672</b>	<b>155 652</b>	<b>51 020</b>

## NOTE 15 - ENDRINGER I FORSIKRINGSMESSIGE FORPLIKTELSE

Tall i hele tusen

	Premie-reserve	Bufferfond	Premiefond	POF
<b>1. Inngående balanse</b>	<b>152 574</b>	<b>30 827</b>	<b>3 233</b>	<b>12 485</b>
2. Resultatførte endringer i forsikringsforpliktelser				
2.1. Netto resultatførte avsetninger	3 563	1 445	104	83
2.2. Overskudd på avkastningsresultatet	1 612	0	2 868	6 205
<b>Sum resultatførte endringer i forsikringsforpliktelser</b>	<b>5 175</b>	<b>1 445</b>	<b>2 972</b>	<b>6 288</b>
3. Ikke resultatførte endringer i forsikringsforpliktelser				
3.1. Overføringer mellom fond	0	0	12 568	-12 568
3.2. Overføringer til/fra selskapet	0	0	-8 326	0
<b>Sum ikke resultatførte endringer i forsikringsforpliktelser</b>	<b>0</b>	<b>0</b>	<b>4 242</b>	<b>-12 568</b>
<b>4. Utgående balanse</b>	<b>157 749</b>	<b>32 272</b>	<b>10 446</b>	<b>6 205</b>



This file is sealed with a digital signature. The seal is a guarantee for the authenticity of the document.

Document ID:  
650189291DAD4CB9AEB50809A617959B



## NOTE 16 - PREMIEFOND

Tall i hele tusen

	2025	2024	2023
<b>Premiefond 01.01.</b>	<b>3 233</b>	<b>540</b>	<b>11</b>
Innbetalt til premiefond	0	5 426	9 803
Belastet premie	-8 326	-5 356	-11 079
Fordring premie	0	0	1 300
Garantert rente	104	12	3
Overført fra POF	12 568	0	0
Overskuddsdisponering	2 868	2 611	502
<b>Premiefond 31.12.</b>	<b>10 446</b>	<b>3 233</b>	<b>540</b>

Premiefondet i prosent av premien 125,47 % 47,85 % 4,88 %

## NOTE 17 - SPESIFIKASJON AV PREMIEINTEKTER

Tall i hele tusen

	2025	2024
Brutto forsikringsteknisk premie	6 372	4 868
Administrasjonspremie	1 954	1 888
<b>Sum forfalt premie</b>	<b>8 326</b>	<b>6 756</b>

## NOTE 18 - GJENFORSIKRING

Pensjonskassen har inngått katastrofereassuransavtale med Arch Re. Forsikringen dekker utbetalinger ved død og uførhet forårsaket av én hendelse der to eller flere personer dør eller blir ufør. Maksimal erstatning er MNOK 10 med en egenandel på MNOK 3. Premie for 2025 var TNOK 15.

## NOTE 19 - SPESIFIKASJON AV UTbetalte PENSJONER

Tall i hele tusen

	2025	2024
Alderspensjoner	6 521	6 299
Etterlattepensjoner	921	576
Uførepensjoner	126	129
<b>Sum pensjoner</b>	<b>7 568</b>	<b>7 004</b>

## NOTE 20 - FORVALTNINGS- OG ADMINISTRASJONSKOSTNADER

Tall i hele tusen

	2025	2024
<b>Kollektivportefølje</b>		
Honorar og omkostninger verdipapirer	399	286
Honorar administrasjon og daglig ledelse	2 061	1 795
Honorar lovpålagt revisjon inkl.mva*	73	193
Honorar andre tjenester utenfor revisjon inkl. mva	0	6
Honorarer interrevisjon inkl. mva	142	92
Styrehonorar, inkl AGA	371	291
Kontingent, inkl. finanstillsynsavgift	79	65
Andre administrative kostnader	69	42
<b>Sum administrasjonskostnader kollektivportefølje</b>	<b>3 193</b>	<b>2 771</b>
<b>Selskapsportefølje</b>		
Honorar og omkostninger verdipapirer	126	89
Formueskatt	80	63
<b>Sum administrasjonskostnader selskapsportefølje</b>	<b>206</b>	<b>152</b>

\*Kostnadsført revisjonshonorar for 2024 og 2025 er påvirket av ulik akontofakturering de to årene.



This file is sealed with a digital signature.  
The seal is a guarantee for the authenticity  
of the document.

Document ID:  
650189291DAD4CB9AEB50809A617959B



## NOTE 21 - BRANSJEANALYSE MV. - RESULTAT AV TEKNISK REGNSKAP

### Resultat av teknisk regnskap fordelt på hovedbransje

Tall i hele tusen

	Hovedbransje	Delbransjer	
	Kollektiv rente- og pensjonsforsikring	Foretaks pensjonsordninger uten investeringsvalg	Fripoliser
1. Premieinntekter for egen regning	8 311	8 316	-5
2. Netto inntekter fra investeringer i kollektivporteføljen	16 793	12 654	4139
5. Pensjoner mv.	-7 568	-7 182	-386
6. Resultatførte endringer i forsikringsforpliktelsene – kontraktsfastsatte forpliktelser	-5 195	-3 533	-1662
8. Midler tilordnet forsikringskontraktene – kontraktsfastsatte forpliktelser	-10 686	-9 073	-1 613
9. Forsikringsrelaterte driftskostnader	-3 193	-2 698	-495
<b>11. Resultat av teknisk regnskap</b>	<b>-1 538</b>	<b>-1 516</b>	<b>-22</b>

## NOTE 22 - BRANSJEANALYSE MV. - RESULTATANALYSE

### Resultatanalyse fordelt på hovedbransje og delbransje

Tall i hele tusen

	Hovedbransje	Delbransjer	
	Kollektiv rente- og pensjonsforsikring	Foretaks pensjonsordninger uten investeringsvalg	Fripoliser
Avkastningsresultat	12 409	9 242	3167
Risikoresultat (forsikringsteknisk resultat), ekskl. fortjenestelement	-1 534	-1 308	-226
Administrasjonsresultat	-446	-377	-69
<b>Resultat av teknisk regnskap før kundetildeling</b>	<b>10 429</b>	<b>7 557</b>	<b>2 872</b>
Midler tilordnet forsikringskontraktene	-9 073	-9 073	0
Til oppskrivning	-1 401	0	-1 401
Til/fra bufferfond	-1 493	0	-1 493
<b>Resultat av teknisk regnskap</b>	<b>-1 538</b>	<b>-1 516</b>	<b>-22</b>



This file is sealed with a digital signature.  
The seal is a guarantee for the authenticity  
of the document.

Document ID:  
650189291DAD4CB9AEB50809A617959B



## NOTE 23 - RESULTATANALYSE OG OVERSKUDDSDELING

Tall i hele tusen

	2025 Ytelse	2025 Fripoliser	2025 Totalt	2024 Totalt
<b>Uførisiko</b>				
Risikopremie	60	258	318	361
<b>Uførisikoresultat</b>	<b>60</b>	<b>258</b>	<b>318</b>	<b>361</b>
<b>Dødsrisiko</b>				
Risikopremie	506	63	569	562
Netto avsetning ved hendelser	-748	0	-748	-5 264
<b>Dødsrisikoresultat</b>	<b>-242</b>	<b>63</b>	<b>-179</b>	<b>-4 702</b>
<b>Opplevelsesrisiko</b>				
Risikopremie	-1 923	-110	-2 033	-1 846
Netto avsetning ved hendelser (frigjort)	0	0	0	8 879
<b>Opplevelsesrisikoresultat</b>	<b>-1 923</b>	<b>-110</b>	<b>-2 033</b>	<b>7 033</b>
Avvik mellom faktisk og forventet utbetaling	91	5	96	-6
<b>Risikoresultat før reassuranse</b>	<b>-2 014</b>	<b>216</b>	<b>-1 798</b>	<b>2 686</b>
Reassuranse premie	-10	-5	-15	-15
Reassuranseresultat	-10	-5	-15	-15
Risikoutjevning	479	-479	0	0
Endring erstatningsavsetninger	237	42	279	0
<b>Netto risikoresultat etter reassuranse</b>	<b>-1 308</b>	<b>-226</b>	<b>-1 534</b>	<b>2 671</b>
<b>Administrasjonsresultat</b>				
Forfalt kostnadspremie	1 954	0	1 954	1 888
Frigjort adm.reserve	367	426	793	776
Faktiske administrasjonskostnader	-2 698	-495	-3 193	-2 770
<b>Administrasjonsresultat</b>	<b>-377</b>	<b>-69</b>	<b>-446</b>	<b>-106</b>
<b>Avkastningsresultat</b>				
Netto finansinntekter	12 654	4 139	16 793	21 394
Garanterte renter premiereserve	-3 225	-972	-4 197	-4 170
Garanterte renter premiefond/POF	-187	0	-187	-30
Avkastning til risikoutjevningfond	-169	-61	-230	-282
Avkastning til premiefond/POF	-613	0	-613	-145
<b>Avkastningsresultat</b>	<b>8 460</b>	<b>3 106</b>	<b>11 566</b>	<b>16 767</b>
<b>Samlet resultat</b>	<b>6 775</b>	<b>2 811</b>	<b>9 586</b>	<b>19 332</b>
<b>Netto resultat</b>	<b>6 775</b>	<b>2 811</b>	<b>9 586</b>	<b>19 332</b>
Til premiefond	-2 868	0	-2 868	-2 611
Til pensjonistenes overskuddsfond	-6 205	0	-6 205	-12 484
Til fripoliser	0	-1 449	-1 449	-1 479
(Til)/fra bufferfond	0	-1 445	-1 445	-3 010
Avkastning til risikoutjevningfond	168	61	229	282
Avkastning til premiefond/POF	613	0	613	145
<b>Resultat teknisk regnskap</b>	<b>-1 517</b>	<b>-22</b>	<b>-1 538</b>	<b>175</b>
Teknisk resultat fra regnskap			-1 538	175
Resultat av ikke-teknisk regnskap			5 111	6 508
Skattekostnader			-149	-433
<b>Til disponering</b>			<b>3 424</b>	<b>6 250</b>
Overført til/fra risikoutjevningfond			1 322	0
Avkastning på risikoutjevningfond			-229	-282
Overført fra/til egenkapital			-4 516	-5 968
<b>Sum disponert</b>			<b>-3 424</b>	<b>-6 250</b>



This file is sealed with a digital signature.  
The seal is a guarantee for the authenticity  
of the document.

Document ID:  
650189291DAD4CB9AEB50809A617959B



## NOTE 24 - SKATT

Tall i hele tusen

### Grunnlag for skattekostnad, endring i utsatt skatt og betalbar skatt

	2025	2024
Resultat før skattekostnader	3 573	6 683
+/- Permanente forskjeller	-4 278	-5 132
Benyttet fremførbart underskudd	0	-1 264
<b>= Grunnlag for årets betalbare skatt</b>	<b>-705</b>	<b>287</b>

Midlertidiger forskjeller	2 497	1 068
Fremførbart underskudd	-705	0
<b>= Grunnlag for årets utsatt skatt</b>	<b>1 792</b>	<b>1 068</b>

### Bokført utsatt skattefordel

Grunnlag formuesskatt	28 544	24 716
<b>Årets avsatte formuesskatt</b>	<b>86</b>	<b>74</b>

Årets avsatte betalbare skatt	0	63
Endring utsatt skatt	159	370
Avvik/endring i skatt fra tidligere år	-10	0
<b>Årets skattekostnad</b>	<b>149</b>	<b>433</b>

Årets betalbare skatt på alminnelig inntekt	0	63
Formuesskatt	86	74
<b>Betalbar skatt</b>	<b>86</b>	<b>137</b>

## NOTE 25 - TRANSAKSJONER MED NÆRSTÅENDE PARTER

Pensjonskassen har ikke mottatt premie fra medlemselskap SpareBank 1 Ringerike Hadeland i 2025.

## NOTE 26 - ANSATTE, YTELSE OG LÅN TIL LEDENDE PERSONER

Pensjonskassen hadde ingen ansatte i 2025.

Det er utbetalt totalt TNOK 325 i styrehonorar til styremedlemmer for 2025.

Navn	Titel	Beløp
Knut Hundhammer	Styrets leder	110
Dag Engen	Nestleder	50
Mette Toft Bjørgen	Styremedlem	25
Vidnes Anne Lise	Styremedlem	25
Eskil Angset	Styremedlem	65
Liv Grønna	Styremedlem	25
Anniken Tømte	Styremedlem	25

Administrasjonshonorar til Gabler Pensjonstjenester AS inkluderer arbeid utført av daglig leder i pensjonskassen. Daglig leder er ansatt i Gabler Pensjonstjenester AS og mottar ikke godtgjørelse direkte fra pensjonskassen.

Ingen medlemmer i styret eller andre har avtale om bonus, lån, overskuddsdeling, opsjoner eller andre fordeler fra pensjonskassen, ut over styrehonorar og ytelser fra tjenestepensjonsordningen som pensjonskassen administrerer.



This file is sealed with a digital signature.  
The seal is a guarantee for the authenticity  
of the document.

Document ID:  
650189291DAD4CB9AEB50809A617959B



# Deloitte.

Deloitte AS  
Dronning Eufemias gate 14  
Postboks 221  
NO-0103 Oslo  
Norway

+47 23 27 90 00  
www.deloitte.no

Til styret i Ringerikes Sparebanks Pensjonskasse

## UAVHENGIG REVISORS BERETNING

### Konklusjon

Vi har revidert årsregnskapet for Ringerikes Sparebanks Pensjonskasse som består av balanse per 31. desember 2025, resultatregnskap, egenkapitaloppstilling, kontantstrømpoppstilling for regnskapsåret avsluttet per denne datoen og noter til årsregnskapet, herunder et sammendrag av viktige regnskapsprinsipper.

### Etter vår mening

- oppfyller årsregnskapet gjeldende lovkrav, og
- gir årsregnskapet et rettviseende bilde av selskapets finansielle stilling per 31. desember 2025 og av dets resultater og kontantstrømmer for regnskapsåret avsluttet per denne datoen i samsvar med regnskapslovens regler og god regnskapsskikk i Norge.

### Grunnlag for konklusjonen

Vi har gjennomført revisjonen i samsvar med International Standards on Auditing (ISA-ene). Våre oppgaver og plikter i henhold til disse standardene er beskrevet nedenfor under *Revisors oppgaver og plikter ved revisjonen av årsregnskapet*. Vi er uavhengige av selskapet i samsvar med kravene i relevante lover og forskrifter i Norge og International Code of Ethics for Professional Accountants (inkludert internasjonale uavhengighetsstandarder) utstedt av International Ethics Standards Board for Accountants (IESBA-reglene), og vi har overholdt våre øvrige etiske forpliktelser i samsvar med disse kravene. Innhentet revisjonsbevis er etter vår vurdering tilstrekkelig og hensiktsmessig som grunnlag for vår konklusjon.

### Øvrig informasjon

Styret og daglig leder (ledelsen) er ansvarlige for informasjonen i årsberetningen og annen øvrig informasjon som er publisert sammen med årsregnskapet. Øvrig informasjon omfatter informasjon i årsrapporten, bortsett fra årsregnskapet og den tilhørende revisjonsberetningen. Vår konklusjon om årsregnskapet ovenfor dekker verken informasjonen i årsberetningen eller annen øvrig informasjon.

I forbindelse med revisjonen av årsregnskapet er det vår oppgave å lese årsberetningen og annen øvrig informasjon. Formålet er å vurdere hvorvidt det foreligger vesentlig inkonsistens mellom årsberetningen, annen øvrig informasjon og årsregnskapet og den kunnskap vi har opparbeidet oss under revisjonen av årsregnskapet, eller hvorvidt informasjon i årsberetningen og annen øvrig informasjon ellers fremstår som vesentlig feil. Vi har plikt til å rapportere dersom årsberetningen eller annen øvrig informasjon fremstår som vesentlig feil. Vi har ingenting å rapportere i så henseende.

Basert på kunnskapen vi har opparbeidet oss i revisjonen, mener vi at årsberetningen

- er konsistent med årsregnskapet og
- inneholder de opplysninger som skal gis i henhold til gjeldende lovkrav.

### Ledelsens ansvar for årsregnskapet

Ledelsen er ansvarlig for å utarbeide årsregnskapet og for at det gir et rettviseende bilde i samsvar med regnskapslovens regler og god regnskapsskikk i Norge. Ledelsen er også ansvarlig for slik internkontroll som

Deloitte AS and Deloitte Advokatfirma AS are the Norwegian affiliates of Deloitte NSE LLP, a member firm of Deloitte Touche Tohmatsu Limited, a UK private company limited by guarantee ("DTTL"). DTTL and each of its member firms are legally separate and independent entities. DTTL and Deloitte NSE LLP do not provide services to clients. Please see [www.deloitte.com/about](http://www.deloitte.com/about) to learn more about our global network of member firms.

Registrert i Foretaksregisteret  
Medlemmer av Den norske Revisorforening  
Organisasjonsnummer: 980 211 282

Deloitte Norway conducts business through two legally separate and independent limited liability companies; Deloitte AS, providing audit, consulting, financial advisory and risk management services, and Deloitte Advokatfirma AS, providing tax and legal services.



## Deloitte.

Uavhengig revisors beretning  
Ringerikes Sparebanks  
Pensjonskasse

den finner nødvendig for å kunne utarbeide et årsregnskap som ikke inneholder vesentlig feilinformasjon, verken som følge av misligheter eller utilsiktede feil.

Ved utarbeidelsen av årsregnskapet må ledelsen ta standpunkt til selskapets evne til fortsatt drift og opplyse om forhold av betydning for fortsatt drift. Forutsetningen om fortsatt drift skal legges til grunn for årsregnskapet så lenge det ikke er sannsynlig at virksomheten vil bli avviklet.

### *Revisors oppgaver og plikter ved revisjonen av årsregnskapet*

Vårt mål er å oppnå betryggende sikkerhet for at årsregnskapet som helhet ikke inneholder vesentlig feilinformasjon, verken som følge av misligheter eller utilsiktede feil, og å avgi en revisjonsberetning som inneholder vår konklusjon. Betryggende sikkerhet er en høy grad av sikkerhet, men ingen garanti for at en revisjon utført i samsvar med ISA-ene, alltid vil avdekke vesentlig feilinformasjon. Feilinformasjon kan oppstå som følge av misligheter eller utilsiktede feil. Feilinformasjon er å anse som vesentlig dersom den enkeltvis eller samlet med rimelighet kan forventes å påvirke de økonomiske beslutningene som brukerne foretar på grunnlag av årsregnskapet.

Som del av en revisjon i samsvar med ISA-ene, utøver vi profesjonelt skjønn og utviser profesjonell skepsis gjennom hele revisjonen. I tillegg:

- identifiserer og vurderer vi risikoen for vesentlig feilinformasjon i årsregnskapet, enten det skyldes misligheter eller utilsiktede feil. Vi utformer og gjennomfører revisjonshandlinger for å håndtere slike risikoer, og innhenter revisjonsbevis som er tilstrekkelig og hensiktsmessig som grunnlag for vår konklusjon. Risikoen for at vesentlig feilinformasjon som følge av misligheter ikke blir avdekket, er høyere enn for feilinformasjon som skyldes utilsiktede feil, siden misligheter kan innebære samarbeid, forfalskning, bevisste utelatelser, uriktige fremstillinger eller overstyring av internkontroll.
- opparbeider vi oss en forståelse av intern kontroll som er relevant for revisjonen, for å utforme revisjonshandlinger som er hensiktsmessige etter omstendighetene, men ikke for å gi uttrykk for en mening om effektiviteten av selskapets interne kontroll.
- evaluerer vi om de anvendte regnskapsprinsippene er hensiktsmessige og om regnskapsestimater og tilhørende noteopplysninger utarbeidet av ledelsen er rimelige.
- konkluderer vi på om ledelsens bruk av fortsatt drift-forutsetningen er hensiktsmessig, og, basert på innhentede revisjonsbevis, hvorvidt det foreligger vesentlig usikkerhet knyttet til hendelser eller forhold som kan skape tvil av betydning om selskapets evne til fortsatt drift. Dersom vi konkluderer med at det eksisterer vesentlig usikkerhet, kreves det at vi i revisjonsberetningen henleder oppmerksomheten på tilleggsopplysningene i årsregnskapet, eller, dersom slike tilleggsopplysninger ikke er tilstrekkelige, at vi modifiserer vår konklusjon. Våre konklusjoner er basert på revisjonsbevis innhentet frem til datoen for revisjonsberetningen. Etterfølgende hendelser eller forhold kan imidlertid medføre at selskapet ikke kan fortsette driften.
- evaluerer vi den samlede presentasjonen, strukturen og innholdet i årsregnskapet, inkludert tilleggsopplysningene, og hvorvidt årsregnskapet gir uttrykk for de underliggende transaksjonene og hendelsene på en måte som gir et rettviseende bilde.

Vi kommuniserer med styret blant annet om det planlagte innholdet i og tidspunkt for revisjonsarbeidet og eventuelle vesentlige funn i revisjonen, herunder vesentlige svakheter i intern kontroll som vi avdekker gjennom revisjonen.

Oslo, 19. mars 2026  
Deloitte AS

**Gry Kjersti Berget**  
statsautorisert revisor  
(elektronisk signert)



## Uavhengig revisors beretning

Name	Date
Berget, Gry Kjersti	2026-03-19

Identification

 **bankID** Berget, Gry Kjersti



This document contains electronic signatures using EU-compliant PAdES - PDF  
Advanced Electronic Signatures (Regulation (EU) No 910/2014 (eIDAS))