



## ÅRSREGNSKAPET FOR REGNSKAPSÅRET 2024 - GENERELL INFORMASJON

### Enheten

Organisasjonsnummer: 932 030 411  
Organisasjonsform: Aksjeselskap  
Foretaksnavn: MASH HOLDING AS  
Forretningsadresse: Ullevålsveien 113A  
0359 OSLO

### Regnskapsår

Årsregnskapets periode: 01.01.2024 - 31.12.2024

### Konsern

Morselskap i konsern: Nei

### Regnskapsregler

Regler for små foretak benyttet: Ja  
Benyttet ved utarbeidelsen av årsregnskapet til selskapet: Regnskapslovens alminnelige regler

### Årsregnskapet fastsatt av kompetent organ

Bekreftet av representant for selskapet: Mari-Ann Sekkenes Hamre  
Dato for fastsettelse av årsregnskapet: 23.06.2025

### Grunnlag for avgivelse

År 2024: Årsregnskapet er elektronisk innlevert  
År 2023: Tall er hentet fra elektronisk innlevert årsregnskap fra 2024

*Det er ikke krav til at årsregnskapet m.v. som sendes til Regnskapsregisteret er undertegnet. Kontrollen på at dette er utført ligger hos revisor/enhetens øverste organ. Sikkerheten ivaretas ved at innsender har rolle/rettighet for innsending av årsregnskapet via Altinn, og ved at det bekreftes at årsregnskapet er fastsatt av kompetent organ.*

Brønnøysundregistrene, 07.08.2025



## Resultatregnskap

Beløp i: NOK	Note	2024	2023
<b>RESULTATREGNSKAP</b>			
<b>Inntekter</b>			
Salgsinntekt		0	0
Annen driftsinntekt		0	0
<b>Sum inntekter</b>		<b>0</b>	<b>0</b>
<b>Kostnader</b>			
Varekostnad		0	0
Lønnskostnad		0	0
Avskrivning på varige driftsmidler og immaterielle eiendeler		0	0
Nedskrivning av varige driftsmidler og immaterielle eiendeler		0	0
Annen driftskostnad		3 733	7
<b>Sum kostnader</b>		<b>3 733</b>	<b>7</b>
<b>Driftsresultat</b>		<b>-3 733</b>	<b>-7</b>
<b>Finansinntekter og finanskostnader</b>			
Inntekt på investering i datterselskap og tilknyttet selskap		0	0
Inntekt på andre investeringer		0	0
Renteinntekt fra foretak i samme konsern		0	0
Annen renteinntekt		0	0
Annen finansinntekt		0	0
Verdiøkning andre finansielle instrumenter vurdert til virkelig verdi		0	0
<b>Sum finansinntekter</b>		<b>0</b>	<b>0</b>
Verdireduksjon andre finansielle instrumenter vurdert til virkelig verdi		0	0
Nedskrivning av finansielle eiendeler		0	0
Rentekostnad til foretak i samme konsern		0	0
Annen rentekostnad		0	0
Annen finanskostnad		0	0
<b>Sum finanskostnader</b>		<b>0</b>	<b>0</b>
<b>Netto finans</b>		<b>0</b>	<b>0</b>



## Resultatregnskap

<b>Beløp i: NOK</b>	<b>Note</b>	<b>2024</b>	<b>2023</b>
<b>Resultat før skattekostnad</b>		<b>-3 733</b>	<b>-7</b>
Skattekostnad		0	0
<b>Årsresultat</b>		<b>-3 733</b>	<b>-7</b>
Minoritetsinteresser		0	0
<b>Årsresultat etter minoritetsinteresser</b>		<b>-3 733</b>	<b>-7</b>
<b>Overføringer og disponeringer</b>			
Overføring til/fra fond		0	0
Ordinært utbytte		0	0
Tilleggsutbytte		0	0
Ekstraordinært utbytte		0	0
Konsernbidrag		0	0
Avgitt konsernbidrag		0	0
Fondsemisjon		0	0
Udekket tap		0	-7
Overføringer til/fra annen egenkapital		0	0
<b>Sum overføringer og disponeringer</b>		<b>0</b>	<b>-7</b>



## Balanse

Beløp i: NOK	Note	2024	2023
<b>BALANSE - EIENDELER</b>			
<b>Anleggsmidler</b>			
<b>Immaterielle eiendeler</b>			
Utvikling		0	0
Konsesjoner, patenter, lisenser, varemerker og lignende rettigheter		0	0
Utsatt skattefordel		0	0
Goodwill		0	0
<b>Sum immaterielle eiendeler</b>		<b>0</b>	<b>0</b>
<b>Varige driftsmidler</b>			
Tomter, bygninger og annen fast eiendom		0	0
Maskiner og anlegg		0	0
Driftsløsøre, inventar, verktøy, kontormaskiner og lignende		0	0
<b>Sum varige driftsmidler</b>		<b>0</b>	<b>0</b>
<b>Finansielle anleggsmidler</b>			
Investering i datterselskap		0	0
Investering i annet foretak i samme konsern		0	0
Lån til foretak i samme konsern		0	0
Investeringer i tilknyttet selskap		15 000	0
Lån til tilknyttet selskap og felles kontrollert virksomhet		0	0
Investeringer i aksjer og andeler		0	15 000
Obligasjoner		0	0
Andre fordringer		0	0
<b>Sum finansielle anleggsmidler</b>		<b>15 000</b>	<b>15 000</b>
<b>Sum anleggsmidler</b>		<b>15 000</b>	<b>15 000</b>
<b>Omløpsmidler</b>			
<b>Varer</b>			
Varer		0	0
<b>Sum varer</b>		<b>0</b>	<b>0</b>
<b>Fordringer</b>			
Kundefordringer		0	0



## Balanse

Beløp i: NOK	Note	2024	2023
Andre fordringer		0	0
Konsernfordringer		0	0
Krav på innbetaling av selskapskapital		0	0
<b>Sum fordringer</b>		<b>0</b>	<b>0</b>
<b>Investeringer</b>			
Aksjer og andeler i foretak i samme konsern		0	0
Markedsbaserte aksjer		0	0
Markedsbaserte obligasjoner		0	0
Andre markedsbaserte finansielle instrumenter		0	0
Andre finansielle instrumenter		0	0
<b>Sum investeringer</b>		<b>0</b>	<b>0</b>
<b>Bankinnskudd, kontanter og lignende</b>			
Bankinnskudd, kontanter og lignende		5 691	9 423
<b>Sum bankinnskudd, kontanter og lignende</b>		<b>5 691</b>	<b>9 423</b>
<b>Sum omløpsmidler</b>		<b>5 691</b>	<b>9 423</b>
<b>SUM EIENDELER</b>		<b>20 691</b>	<b>24 423</b>
<b>BALANSE - EGENKAPITAL OG GJELD</b>			
<b>Egenkapital</b>			
<b>Innskutt egenkapital</b>			
Selskapskapital		30 000	30 000
Beholdning av egne aksjer		0	0
Overkurs		0	0
Ikke registrert kapitalforhøyelse		0	0
Annen innskutt egenkapital		0	-5 570
<b>Sum innskutt egenkapital</b>		<b>30 000</b>	<b>24 430</b>
<b>Opptjent egenkapital</b>			
Fond		0	0
Avsatt utbytte		0	0
Annen egenkapital		0	-7
Udekket tap		9 310	0



## Balanse

Beløp i: NOK	Note	2024	2023
Sum opptjent egenkapital		-9 310	-7
<b>Sum egenkapital</b>		<b>20 690</b>	<b>24 423</b>
<b>Gjeld</b>			
<b>Langsiktig gjeld</b>			
Pensjonsforpliktelser		0	0
Utsatt skatt		0	0
Andre avsetninger for forpliktelser		0	0
<b>Sum avsetninger for forpliktelser</b>		<b>0</b>	<b>0</b>
<b>Annen langsiktig gjeld</b>			
Konvertible lån		0	0
Obligasjonslån		0	0
Gjeld til kredittinstitusjoner		0	0
Langsiktig konserngjeld		0	0
Ansvarlig lånekapital		0	0
Øvrig langsiktig gjeld		0	0
<b>Sum annen langsiktig gjeld</b>		<b>0</b>	<b>0</b>
<b>Sum langsiktig gjeld</b>		<b>0</b>	<b>0</b>
<b>Kortsiktig gjeld</b>			
Konvertible lån		0	0
Sertifikatlån		0	0
Gjeld til kredittinstitusjoner		0	0
Leverandørgjeld		0	0
Betalbar skatt		0	0
Skyldige offentlige avgifter		0	0
Utbytte		0	0
Kortsiktig konserngjeld		0	0
Annen kortsiktig gjeld		0	0
<b>Sum kortsiktig gjeld</b>		<b>0</b>	<b>0</b>
<b>Sum gjeld</b>		<b>0</b>	<b>0</b>
<b>SUM EGENKAPITAL OG GJELD</b>		<b>20 690</b>	<b>24 423</b>



## Brønnøysundregistrene

### ÅRSREGNSKAP FOR REGNSKAPSÅRET 2024 - GENERELL INFORMASJON

Journalnummer: 2025 712771

#### Enheten

Organisasjonsnummer: 932 030 411  
Organisasjonsform: Aksjeselskap  
Foretaksnavn: MASH HOLDING AS  
Forretningsadresse: Ullevålsveien 113A  
0359 OSLO

#### Regnskapsår

Årsregnskapets periode: 01.01.2024 - 31.12.2024

#### Konsern

Morselskap i konsern: Nei

#### Regnskapsregler

Regler for små foretak benyttet: Ja  
Benyttet ved utarbeidelsen av  
årsregnskapet til selskapet: Regnskapslovens alminnelige regler

#### Årsregnskapet fastsatt av kompetent organ

Bekreftet av representant for selskapet: Mari-Ann Sekkenes Hamre  
Dato for fastsettelse av årsregnskapet: 23.06.2025

#### Revisjon

Selskapet har besluttet at årsregnskapet  
ikke skal revideres: Ja

#### Grunnlag for avgivelse

År 2024: Årsregnskap er elektronisk innlevert.  
År 2023: Tall er hentet fra elektronisk innlevert årsregnskap fra 2024.

*Det er ikke krav til at årsregnskapet m.v. som sendes til Regnskapsregisteret er undertegnet. Kontrollen på at dette er utført ligger hos revisor/enhetens øverste organ. Sikkerheten ivaretas ved at innsender har rolle/rettighet for innsending av årsregnskapet via Altinn, og ved at det bekreftes at årsregnskapet er fastsatt av kompetent organ.*

Brønnøysundregistrene, 06.08.2025



Organisasjonsnr: 932 030 411  
MASH HOLDING AS

## RESULTATREGNSKAP

Beløp i: NOK	Note	2024	2023
<b>RESULTATREGNSKAP</b>			
<b>Inntekter</b>			
Salgsinntekt		0	0
Annen driftsinntekt		0	0
<b>Sum inntekter</b>		<b>0</b>	<b>0</b>
<b>Kostnader</b>			
Varekostnad		0	0
Lønnskostnad		0	0
Avskrivning på varige driftsmidler og immaterielle eiendeler		0	0
Nedskrivning av varige driftsmidler og immaterielle eiendeler		0	0
Annen driftskostnad		3 733	7
<b>Sum kostnader</b>		<b>3 733</b>	<b>7</b>
<b>Driftsresultat</b>		<b>-3 733</b>	<b>-7</b>
<b>Finansinntekter og finanskostnader</b>			
Inntekt på investering i datterselskap og tilknyttet selskap		0	0
Inntekt på andre investeringer		0	0
Renteinntekt fra foretak i samme konsern		0	0
Annen renteinntekt		0	0
Annen finansinntekt		0	0
Verdiøkning andre finansielle instrumenter vurdert til virkelig verdi		0	0
<b>Sum finansinntekter</b>		<b>0</b>	<b>0</b>
Verdireduksjon andre finansielle instrumenter vurdert til virkelig verdi		0	0
Nedskrivning av finansielle eiendeler		0	0
Rentekostnad til foretak i samme konsern		0	0
Annen rentekostnad		0	0
Annen finanskostnad		0	0
<b>Sum finanskostnader</b>		<b>0</b>	<b>0</b>
<b>Netto finans</b>		<b>0</b>	<b>0</b>



<b>Resultat før skattekostnad</b>	<b>-3 733</b>	<b>-7</b>
Skattekostnad	0	0
<b>Årsresultat</b>	<b>-3 733</b>	<b>-7</b>
Minoritetsinteresser	0	0
<b>Årsresultat etter minoritetsinteresser</b>	<b>-3 733</b>	<b>-7</b>
<b>Overføringer og disponeringer</b>		
Overføring til/fra fond	0	0
Ordinært utbytte	0	0
Tilleggsutbytte	0	0
Ekstraordinært utbytte	0	0
Konsernbidrag	0	0
Avgitt konsernbidrag	0	0
Fondsemissjon	0	0
Udekket tap	0	-7
Overføringer til/fra annen egenkapital	0	0
<b>Sum overføringer og disponeringer</b>	<b>0</b>	<b>-7</b>



Organisasjonsnr: 932 030 411  
MASH HOLDING AS

## BALANSE

Beløp i: NOK	Note	2024	2023
<b>BALANSE - EIENDELER</b>			
<b>Anleggsmidler</b>			
<b>Immaterielle eiendeler</b>			
Utvikling		0	0
Konsesjoner, patenter, lisenser, varemerker og lignende rettigheter		0	0
Utsatt skattefordel		0	0
Goodwill		0	0
<b>Sum immaterielle eiendeler</b>		<b>0</b>	<b>0</b>
<b>Varige driftsmidler</b>			
Tomter, bygninger og annen fast eiendom		0	0
Maskiner og anlegg		0	0
Driftsløsøre, inventar, verktøy, kontormaskiner og lignende		0	0
<b>Sum varige driftsmidler</b>		<b>0</b>	<b>0</b>
<b>Finansielle anleggsmidler</b>			
Investering i datterselskap		0	0
Investering i annet foretak i samme konsern		0	0
Lån til foretak i samme konsern		0	0
Investeringer i tilknyttet selskap		15 000	0
Lån til tilknyttet selskap og felles kontrollert virksomhet		0	0
Investeringer i aksjer og andeler		0	15 000
Obligasjoner		0	0
Andre fordringer		0	0
<b>Sum finansielle anleggsmidler</b>		<b>15 000</b>	<b>15 000</b>
<b>Sum anleggsmidler</b>		<b>15 000</b>	<b>15 000</b>
<b>Omløpsmidler</b>			
<b>Varer</b>			
Varer		0	0
<b>Sum varer</b>		<b>0</b>	<b>0</b>
<b>Fordringer</b>			
Kundefordringer		0	0
Andre fordringer		0	0
Konsernfordringer		0	0



Krav på innbetaling av selskapskapital	0	0
<b>Sum fordringer</b>	<b>0</b>	<b>0</b>
<b>Investeringer</b>		
Aksjer og andeler i foretak i samme konsern	0	0
Markedsbaserte aksjer	0	0
Markedsbaserte obligasjoner	0	0
Andre markedsbaserte finansielle instrumenter	0	0
Andre finansielle instrumenter	0	0
<b>Sum investeringer</b>	<b>0</b>	<b>0</b>
<b>Bankinnskudd, kontanter og lignende</b>		
Bankinnskudd, kontanter og lignende	5 691	9 423
<b>Sum bankinnskudd, kontanter og lignende</b>	<b>5 691</b>	<b>9 423</b>
<b>Sum omløpsmidler</b>	<b>5 691</b>	<b>9 423</b>
<b>SUM EIENDELER</b>	<b>20 691</b>	<b>24 423</b>
<b>BALANSE - EGENKAPITAL OG GJELD</b>		
<b>Egenkapital</b>		
<b>Innskutt egenkapital</b>		
Selskapskapital	30 000	30 000
Beholdning av egne aksjer	0	0
Overkurs	0	0
Ikke registrert kapitalforhøyelse	0	0
Annen innskutt egenkapital	0	-5 570
<b>Sum innskutt egenkapital</b>	<b>30 000</b>	<b>24 430</b>
<b>Opptjent egenkapital</b>		
Fond	0	0
Avsatt utbytte	0	0
Annen egenkapital	0	-7
Udekket tap	9 310	0
<b>Sum opptjent egenkapital</b>	<b>-9 310</b>	<b>-7</b>
<b>Sum egenkapital</b>	<b>20 690</b>	<b>24 423</b>
<b>Gjeld</b>		
<b>Langsiktig gjeld</b>		
Pensjonsforpliktelser	0	0
Utsatt skatt	0	0
Andre avsetninger for forpliktelser	0	0
<b>Sum avsetninger for forpliktelser</b>	<b>0</b>	<b>0</b>
<b>Annen langsiktig gjeld</b>		



Konvertible lån	0	0
Obligasjonslån	0	0
Gjeld til		
kredittinstitusjoner	0	0
Langsiktig konserngjeld	0	0
Ansvarlig lånekapital	0	0
Øvrig langsiktig gjeld	0	0
<b>Sum annen langsiktig gjeld</b>	<b>0</b>	<b>0</b>
<b>Sum langsiktig gjeld</b>	<b>0</b>	<b>0</b>
<b>Kortsiktig gjeld</b>		
Konvertible lån	0	0
Sertifikatlån	0	0
Gjeld til		
kredittinstitusjoner	0	0
Leverandørgjeld	0	0
Betalbar skatt	0	0
Skyldige offentlige		
avgifter	0	0
Utbytte	0	0
Kortsiktig konserngjeld	0	0
Annen kortsiktig gjeld	0	0
<b>Sum kortsiktig gjeld</b>	<b>0</b>	<b>0</b>
<b>Sum gjeld</b>	<b>0</b>	<b>0</b>
<b>SUM EGENKAPITAL OG GJELD</b>	<b>20 690</b>	<b>24 423</b>



Organisasjonsnr: 932 030 411  
MASH HOLDING AS

NOTEOPPLYSNINGER - SELSKAP - alle poster oppgitt i hele tall

## Note

1

### Regnskapsprinsipper

Årsregnskapet er satt opp i samsvar med regnskapsloven og NRS 8 - God regnskapsskikk for små foretak.

**Valuta**  
Pengeposter i utenlandsk valuta vurderes iht kursen ved regnskapsårets slutt.

**Driftsinntekter**  
Inntektsføring ved salg av varer skjer på leveringstidspunktet. Tjenester inntektsføres etter hvert som de leveres.

**Skatt**  
Skattekostnaden i resultatregnskapet omfatter både periodens betalbare skatt og endring i utsatt skatt. Utsatt skatt er beregnet med 22% på grunnlag av de midlertidige forskjeller som eksisterer mellom regnskapsmessige og skattemessige verdier, samt ligningsmessig underskudd til fremføring ved utgangen av regnskapsåret. Skatteøkende og skattereduserende midlertidige forskjeller som reverserer eller kan reverseres i samme periode er utlignet og nettoført.

**Klassifisering og vurdering av balanseposter**  
Anleggsmidler omfatter eiendeler bestemt til varig eie og bruk. Anleggsmidler er vurdert til anskaffelseskost. Varige driftsmidler balanseføres og avskrives over driftsmidlets økonomiske levetid. Avskrivningsperioden for fast eiendom anskaffet etter 2009 er dekomponert i en del som gjelder råbygget og en del som gjelder faste tekniske installasjoner. Varige driftsmidler nedskrives til gjenvinnbart beløp ved verdifall som forventes ikke å være forbigående. Gjenvinnbart beløp er det høyeste av netto salgsverdi og verdi i bruk. Verdi i bruk nåverdi av fremtidige kontantstrømmer knyttet til eiendelen. Nedskrivningen reverseres når grunnlaget for nedskrivningen ikke lenger er til stede.

**Omløpsmidler og kortsiktig gjeld** omfatter normalt poster som forfaller til betaling innen ett år etter balansedagen, samt poster som knytter seg til varekretsløpet. Omløpsmidler vurderes til laveste verdi av anskaffelseskost og antatt virkelig verdi.

**Aksjer i datterselskap**  
Investeringer i datterselskap er vurdert etter kostmetoden ettersom konsernet samlet ikke overstiger grensen for små foretak.

**Varer**  
Varer er vurdert til det laveste av anskaffelseskost og netto salgsverdi.

**Fordringer**  
Kundefordringer og andre fordringer oppføres til pålydende etter fradrag for avsetning til forventet tap. Avsetning til tap gjøres på grunnlag av en individuell vurdering av de enkelte fordringene.

**Pensjonsforpliktelser**  
Pensjonsforpliktelser finansiert over driften er beregnet og balanseført under avsetning for forpliktelser. Pensjonsordninger finansiert via sikrede ordninger er ikke balanseført. Pensjonspremien anses i disse tilfeller som pensjonskostnad og klassifiseres sammen med lønnskostnader.

**Garanti**  
Det er avsatt til forventede garantikostnader. Garantiavsetningen er i balansen oppført under annen kortsiktig gjeld.

## Note

Er det usikkerhet om fortsatt drift?: Nei

## Note



2

Antall årsverk i regnskapsåret  
0.00

Sum Beløp

Balanseført verdi 31.12. Varige driftsmidler Immaterielle eiend.

**Konsernregnskap**

**Morselskapet sitt navn**

**Forretningskontor for morselskapet**

**Begrunnelse for at datterselskap er utelatt fra konsolideringen**

Samlet beløp - tilknyttet selskap Årets Fjorårets

Samlet beløp - foretak i samme konsern Årets Fjorårets

Samlet beløp - foretak i samme konsern Årets Fjorårets

Samlet beløp - felles kontrollert virksomhet Årets Fjorårets

Pantstillelse Beløp

Beholdning av egne aksjer Antall Pålydende Andel av aksjek.



## Arsregnskap: 2024

Mash Holding AS

Organisasjonsnummer: 932030411

### Resultatregnskap

	Note	2024	2023
<b>Driftskostnader</b>			
Varekostnad		0	0
Lønnskostnad		0	0
Avskrivning på varige driftsmidler og immaterielle eiendeler		0	0
Nedskrivning av varige driftsmidler og immaterielle eiendeler		0	0
Annen driftskostnad		3 733	7
<b>Sum kostnader</b>		<b>3 733</b>	<b>7</b>
<b>Driftsresultat</b>		<b>-3 733</b>	<b>-7</b>
<b>Finansutgifter</b>			
<b>Netto finans</b>		<b>0</b>	<b>0</b>
<b>Resultat før skattekostnad</b>		<b>-3 733</b>	<b>-7</b>
Skattekostnad		0	0
<b>Årsresultat</b>		<b>-3 733</b>	<b>-7</b>
Overføring til/fra fond		0	0
Utbytte		0	0
Tilleggsutbytte		0	0
Ekstraordinært utbytte		0	0
Konsernbidrag		0	0
Avgitt konsernbidrag		0	0
Fondsemissjon		0	0
Udekket tap		0	-7
Overføringer til/fra annen egenkapital		0	0
<b>Sum overføringer og disponeringer</b>		<b>0</b>	<b>-7</b>



## Balanse

	Note	2024	2023
<b>Finansielle anleggsmidler</b>			
Investering i datterselskap		0	0
Investering i annet foretak i samme konsern		0	0
Lån til foretak i samme konsern		0	0
Investeringer i tilknyttet selskap		15 000	0
Lån til tilknyttet selskap og felles kontrollert virksomhet		0	0
Investeringer i aksjer og andeler		0	15 000
Obligasjoner		0	0
Andre fordringer		0	0
<b>Sum finansielle anleggsmidler</b>		<b>15 000</b>	<b>15 000</b>
<b>Sum anleggsmidler</b>		<b>15 000</b>	<b>15 000</b>
<b>Omløpsmidler</b>			
<b>Bankinnskudd</b>			
Bankinnskudd, kontanter og lignende		5 691	9 423
<b>Sum bankinnskudd, kontanter og lignende</b>		<b>5 691</b>	<b>9 423</b>
<b>Sum omløpsmidler</b>		<b>5 691</b>	<b>9 423</b>
<b>Sum eiendeler</b>		<b>20 691</b>	<b>24 423</b>



## Innskutt egenkapital

Selskapskapital	30 000	30 000
Egne aksjer	0	0
Overkurs	0	0
Ikke registrert kapitalforhøyelse	0	0
Annen innskutt egenkapital	0	-5 570
<b>Sum innskutt egenkapital</b>	<b>30 000</b>	<b>24 430</b>

## Opptjent egenkapital

Fond	0	0
Avsatt utbytte	0	0
Annen Egenkapital	0	-7
Udekket tap	9 310	0
<b>Sum opptjent egenkapital</b>	<b>-9 310</b>	<b>-7</b>

<b>Sum egenkapital</b>	<b>20 690</b>	<b>24 423</b>
------------------------	---------------	---------------

<b>Sum gjeld</b>	<b>0</b>	<b>0</b>
------------------	----------	----------

<b>Sum egenkapital og gjeld</b>	<b>20 690</b>	<b>24 423</b>
---------------------------------	---------------	---------------



23.06.2025

Styret i Mash Holding AS

Mari-Ann Sekkenes Hamre  
styreleder/daglig leder



## Noter

### Note: 1 - Regnskapsprinsipper

---

Årsregnskapet er satt opp i samsvar med regnskapsloven og NRS 8 - God regnskapsskikk for små foretak.

#### Valuta

Pengeposter i utenlandsk valuta vurderes iht kursen ved regnskapsårets slutt.

#### Driftsinntekter

Inntektsføring ved salg av varer skjer på leveringstidspunktet. Tjenester inntektsføres etter hvert som de leveres.

#### Skatt

Skattekostnaden i resultatregnskapet omfatter både periodens betalbare skatt og endring i utsatt skatt. Utsatt skatt er beregnet med 22% på grunnlag av de midlertidige forskjeller som eksisterer mellom regnskapsmessige og skattemessige verdier, samt ligningsmessig underskudd til fremføring ved utgangen av regnskapsåret. Skatteøkende og skattereduserende midlertidige forskjeller som reverserer eller kan reverseres i samme periode er utlignet og nettoført.

#### Klassifisering og vurdering av balanseposter

Anleggsmidler omfatter eiendeler bestemt til varig eie og bruk. Anleggsmidler er vurdert til anskaffelseskost. Varige driftsmidler balanseføres og avskrives over driftsmidlets økonomiske levetid. Avskrivningsperioden for fast eiendom anskaffet etter 2009 er dekomponert i en del som gjelder råbygget og en del som gjelder faste tekniske installasjoner. Varige driftsmidler nedskrives til gjenvinnbart beløp ved verdifall som forventes ikke å være forbigående. Gjenvinnbart beløp er det høyeste av netto salgsverdi og verdi i bruk. Verdi i bruk er nåverdi av fremtidige kontantstrømmer knyttet til eiendelen. Nedskrivningen reverseres når grunnlaget for nedskrivningen ikke lenger er til stede.

Omløpsmidler og kortsiktig gjeld omfatter normalt poster som forfaller til betaling innen ett år etter balansedagen, samt poster som knytter seg til varekretsløpet. Omløpsmidler vurderes til laveste verdi av anskaffelseskost og antatt virkelig verdi.

#### Aksjer i datterselskap

Investeringer i datterselskap er vurdert etter kostmetoden ettersom konsernet samlet ikke overstiger grensen for små foretak.

#### Varer

Varer er vurdert til det laveste av anskaffelseskost og netto salgsverdi.

#### Fordringer

Kundefordringer og andre fordringer oppføres til pålydende etter fradrag for avsetning til forventet tap. Avsetning til tap gjøres på grunnlag av en individuell vurdering av de enkelte fordringene.

#### Pensjonsforpliktelser

Pensjonsforpliktelser finansiert over driften er beregnet og balanseført under avsetning for forpliktelser. Pensjonsordninger finansiert via sikrede ordninger er ikke balanseført. Pensjonspremien anses i disse tilfeller som pensjonskostnad og klassifiseres sammen med lønnskostnader.

#### Garanti

Det er avsatt til forventede garantikostnader. Garantiaavsetningen er i balansen oppført under annen kortsiktig gjeld.



**Note: 2 - Antall årsverk** \_\_\_\_\_

Antall årsverk 0

**Note: 3 - Lån og sikkerhetsstillelse til medlemmer av styrende organer** \_\_\_\_\_

Det er ikke gitt lån eller stilt sikkerhet for ledende personer.



**Årsregnskap for 2024**

**MASH Holding AS**

**Organisasjonsnr. 932030411**

**Innhold:**

**Resultatregnskap**

**Balanse**

**Noter**



## MASH Holding AS

### Resultatregnskap

	Note	2024	2023
Annen driftskostnad		3 733	7
<b>Sum driftskostnader</b>		<b>3 733</b>	<b>7</b>
<b>Driftsresultat</b>		<b>3 733</b>	<b>7</b>
Annen finansinntekt		-	-
Annen renteinntekt		-	-
<b>Sum finansinntekter</b>		<b>-</b>	<b>-</b>
Annen finanskostnad		-	-
Annen rentekostnad		-	-
<b>Sum finanskostnader</b>		<b>-</b>	<b>-</b>
<b>Netto finans</b>		<b>-</b>	<b>-</b>
<b>Ordinært resultat før skattekostnad</b>		<b>(3 733)</b>	<b>(7)</b>
Skattekostnad på ordinært resultat		-	-
<b>Arsresultat</b>		<b>(3 733)</b>	<b>(7)</b>
<b>Overføringer</b>			
Annen egenkapital		(3 733)	(7)
<b>Sum overføringer</b>		<b>(3 733)</b>	<b>(7)</b>



### MASH Holding AS

#### BALANSE

	Note	31.12.2024	31.12.2023
<b>EIENDELER</b>			
<b>Finansielle anleggsmidler</b>			
Investeringer i aksjer og andeler	3	15 000	15 000
<b>Sum finansielle anleggsmidler</b>		<b>15 000</b>	<b>15 000</b>
<b>Sum anleggsmidler</b>		<b>15 000</b>	<b>15 000</b>
<b>Omløpsmidler</b>			
<b>Fordringer</b>			
Andre fordringer		0	0
<b>Sum fordringer</b>		<b>0</b>	<b>0</b>
Bankinnskudd, kontanter og lignende		5 691	9 423
<b>Sum omløpsmidler</b>		<b>5 691</b>	<b>9 423</b>
<b>SUM EIENDELER</b>		<b>20 691</b>	<b>24 423</b>
<b>GJELD OG EGENKAPITAL</b>			
<b>Egenkapital</b>			
<b>Innskutt egenkapital</b>			
Aksjekapital (1 000 aksjer à kr 32)		30 000	30 000
Stiftelseskostnader		-5 570	-5 570
<b>Sum innskutt egenkapital</b>		<b>24 430</b>	<b>24 430</b>
<b>Opptjent egenkapital</b>			
Annen egenkapital / udekket tap		-3 740	-7
<b>Sum opptjent egenkapital</b>		<b>-3 739,5</b>	<b>-7</b>
<b>Sum egenkapital</b>		<b>20 690,5</b>	<b>24 423</b>
<b>Gjeld</b>			
<b>Annen langsiktig gjeld</b>			
Annen langsiktig gjeld		0	0
<b>Sum annen langsiktig gjeld</b>		<b>0</b>	<b>0</b>
<b>Sum langsiktig gjeld</b>		<b>0</b>	<b>0</b>
<b>Kortsiktig gjeld</b>			
Annen kortsiktig gjeld		0	0
<b>Sum kortsiktig gjeld</b>		<b>0</b>	<b>0</b>
<b>Sum Gjeld</b>		<b>0</b>	<b>0</b>
<b>SUM EGENKAPITAL OG GJELD</b>		<b>20 690,5</b>	<b>24 423</b>

I styret for MASH Holding AS  
Oslo, 23.06.2025

Mari-Ann Sekkenes Hamre  
Styrets leder





## MASH Holding AS

### NOTER TIL REGNSKAPET 2024

#### Note 1 Regnskapsprinsipper

Årsregnskapet er satt opp i samsvar med regnskapslovens bestemmelser og god regnskapsskikk for små foretak i Norge.

#### Regnskapsperiode

Resultatregnskapet inneholder tall fra perioden 01.01.24 til 31.12.24.

#### Klassifisering og vurdering balanseposter

Omløpsmidler og kortsiktig gjeld omfatter poster som forfaller til betaling innen ett år etter anskaffelsestidspunktet. Øvrige poster er klassifisert som anleggsmiddel / langsiktig gjeld.

Omløpsmidler vurderes til laveste av anskaffelseskost og virkelig verdi. Kortsiktig gjeld balanseføres til nominelt beløp på opptaktstidspunktet.

Anleggsmidler vurderes til anskaffelseskost. Andre anleggsmidler enn driftsmidler nedskrives til virkelig verdi ved verdifall som ikke forventes å være forbigående. Langsiktig gjeld balanseføres til nominelt beløp på etableringstidspunktet.

Tilknyttede selskaper vurderes etter kostmetoden i selskapsregnskapet. Investeringen er vurdert til anskaffelseskost for aksjene med mindre nedskrivning har vært nødvendig. Det er foretatt nedskrivning til virkelig verdi når verdifall skyldes årsaker som ikke kan antas å være forbigående og det må anses nødvendig etter god regnskapsskikk. Nedskrivninger er reversert når grunnlaget for nedskrivning ikke lenger er til stede,

Utbytte og andre utdelinger er inntektsført samme år som det er avsatt i utdelerselskapet. Overstiger utbytte andel av tilbakemeholdt resultat etter kjøpet, representerer den overskytende del tilbakebetaling av investering kapital, og utdelingene er fratrukket investeringens verdi i balansen.

#### Fordringer

Kundefordringer og andre fordringer er oppført i balansen til pålydende etter fradrag for avsetning til forventet tap. Avsetning til tap gjøres på grunnlag av individuelle vurderinger av de enkelte fordringene.

#### Skatt

Skatten i resultatregnskapet omfatter både periodens betalbare skatt og endring i utsatt skatt. Utsatt skatt er beregnet med 22% av forskjeller mellom regnskapsmessige og skattemessige verdier, samt skattemessig underskudd til fremføring ved utgangen av regnskapsåret. Skatteøkende og skattereduserende midlertidige forskjeller som reverseres eller kan reverseres i samme periode er utlignet. Selskapet unnlater å balanseføre netto utsatt skattefordel.



## Note 2 Lønnskostnader og antall sysselsatte

### Antall ansatte

Selskapet har ikke ansatte og følgelig ingen lønnskostnader. Selskapet er således ikke pliktig til å ha tjenestepensjonsordning etter lov om obligatorisk tjenestepensjon.

### Styret

Det er ikke utbetalt styrehonorar.

### Ytelser til aksjonær


Det er ikke utstedt lån eller stilt sikkerhet til fordel for aksjonær.

## Note 3 Investering i aksjer og andeler

### Investering i aksjer:

Foretaksnavn	Kontor	Antall	Eierandel %	Resultat 2024	EK pr. Bokført verdi pr.	
					31.12.24	31.12.24
AM PM Brands AS	Oslo	750	30 %	483 061	473 932	15 000
<b>Sum</b>				<b>483 061</b>	<b>473 932</b>	<b>15 000</b>

Resultat og egenkapital over viser selskapets andel.



**Skattemessig resultat:**

Regnskapsmessig resultat:	-3 733
Permanente forskjeller:	0
Midlertidige forskjeller:	0 Utsatt skattefordel bokføres ikke
<b>Sum skattemessig resultat:</b>	<b>-3 733</b>

**Fremførbart underskudd:**

IB:	7
UB:	3 740

---

**Formue:**

	<b>Pr. 31.12.24</b>	
Formuesverdi fordringer:		0
Formuesverdi aksjer:	Pr. aksje 947,6428	710 732
Bankinnskudd:		5 691
<b>Sum eiendeler:</b>		<b>716 423</b>
<b>Sum gjeld:</b>		<b>0</b>
<b>Netto formue:</b>		<b>716 423</b>

---



## SØKEKRIITERIER

Kontonummer:

1 av 1 er valgt

1506.94.38668 (NOK, MASH HOLDING AS, DNBANOKK)

Søkedato:

Bokføringsdato  Rentedato

Periode:

Intervall

Dato:

01.01.24

Til dato:

31.12.24

Vis oversikt

Tøm søk

Vis avansert søk

## Oppsummering denne perioden: 01.01.2024 - 31.12.2024

Motverdi:

Velg motverdi

Oppdater

<b>Inngående saldo:</b>	9 423,00 NOK	<b>Sum inn på konto:</b>	0,00 NOK
<b>Utgående saldo:</b>	5 690,50 NOK	<b>Sum ut av konto:</b>	-3 732,50 NOK

<u>Kontonummer</u>	<u>Kontonavn</u>	<u>Valuta</u>	<u>Bokført dato</u>	<u>Forklarende tekst</u>
1506.94.38668	MASH HOLDING AS	NOK	03.06.2024	Se Detaljer i Faktu
1506.94.38668	MASH HOLDING AS	NOK	24.05.2024	0546090541430
1506.94.38668	MASH HOLDING AS	NOK	27.05.2024	0549875041440

Bankomkostninger

	Dr	Kr	
7770		5	
1920			5



Regnskapsprogram	Dr	Kr
	6420	1 238
	1920	1 238

Airpods	Dr	Kr
	6530	2 490
	1920	2 490

Bokført IB Bank:	9 423,00
Bokført UB Bank:	5 690,50 <i>Bank avstemt uten avvik</i>
Bokført resultat 31.12.24:	-3 733

Bokførte eiendeler:	20 691
Bokført EK:	<span style="background-color: black; color: black;">██████████</span>
Bokført gjeld:	0

Kontroll (skal være 0):	<u>0</u>
-------------------------	----------



Vis:

Alle  Inngående  Utgående

†




(

(

<u>t</u>	<u>Status</u>	<u>Transaksjonstype</u>	<u>Rentedato</u>	<u>Ut</u>	<u>Inn</u>	<u>Bi</u>
uraoversikt ...	Bokført	Omkostninger	03.06.2024	-5,00		(
00009625...	Bokført	Visa	24.05.2024	-1.237,50		(
00993961...	Bokført	Visa	27.05.2024	-2.490,00		(





ilag	<u>Arkivref.</u>	<u>Referanse</u>
	797475894	
	785113603	100021
	785113772	100021



07.05.2024, 10:14



## Kontoinformasjon

### Søkekriterier

Kontonummer: • 1506.94.38668 (MASH HOLDING AS, DNBANOKK, NOK)

Vis avsluttede kontoer: Nei

Periode: 07.09.2023 til 07.05.2024

### Oppsummering denne perioden: 07.09.2023 til 07.05.2024

	NOK		NOK
Inngående saldo:	30.000,00	Sum inn på konto:	0,0
Disponibelt beløp:	9.423,00	Sum ut av konto:	-20.577,0

Bokført dato	Forklarende tekst	S	Type	Revisedato	
02.10.2023	Se Detaljer i Fakturaoversikt Nettb September 2023 For Foretak 00932030411	B	Omkostninger	02.10.2023	
08.09.2023	am Pm Brands AS	B	Overføring innland	08.09.2023	-15.
13.09.2023	Registerenheten i Brønnøysund	B	Giro	13.09.2023	-5.

Utskrift: MARI-ANN S. HAMRE 07.05.2024 10:14:46

### Stiftelse

	Dr	Kr
	1920	30 000

### Stiftelseskostnader

	Dr	Kr
	1920	5570

### Bankomkostninger

	Dr	Kr
	7770	7
	1920	7

### Investering AM PM BRANDS AS

	Dr	Kr
	1330	15 000
	1920	15 000

### Fordring på eier

	Dr	Kr
--	----	----



Bokført UB Bank: 9 423,00 *Bank avstemt uten avvik*  
Bokført resultat 31.12.23: -7

Bokførte eiendeler: 24 423  
Bokført EK: ██████████  
Bokført gjeld: 0

Kontroll (skal være 0): 0



00

00

Ut	Inn	Arkivref.	Referanse
-7,00		797475588	
000,00		797410177	711101
570,00		797440072	888597