



ÅRSREGNSKAPET FOR REGNSKAPSÅRET 2021 - GENERELL INFORMASJON

Enheten

Organisasjonsnummer: 980 874 656
Organisasjonsform: Aksjeselskap
Foretaksnavn: RPT PRODUCTION AS
Forretningsadresse: Orstadvegen 114
4353 KLEPP STASJON

Regnskapsår

Årsregnskapets periode: 01.01.2021 - 31.12.2021

Konsern

Morselskap i konsern: Nei

Regnskapsregler

Regler for små foretak benyttet: Ja
Benyttet ved utarbeidelsen av årsregnskapet til selskapet: Regnskapslovens alminnelige regler

Årsregnskapet fastsatt av kompetent organ

Bekreftet av representant for selskapet: Annlaug Vassbø
Dato for fastsettelse av årsregnskapet: 23.03.2022

Grunnlag for avgivelse

År 2021: Årsregnskapet er elektronisk innlevert
År 2020: Tall er hentet fra elektronisk innlevert årsregnskap fra 2021

Det er ikke krav til at årsregnskapet m.v. som sendes til Regnskapsregisteret er undertegnet. Kontrollen på at dette er utført ligger hos revisor/enhetens øverste organ. Sikkerheten ivaretas ved at innsender har rolle/rettighet for innsending av årsregnskapet via Altinn, og ved at det bekreftes at årsregnskapet er fastsatt av kompetent organ.

Brønnøysundregistrene, 16.07.2023



Resultatregnskap

Beløp i: NOK	Note	2021	2020
RESULTATREGNSKAP			
Inntekter			
Salgsinntekt		98 174 761	73 475 534
Annen driftsinntekt		14 500	
Sum inntekter		98 189 261	73 475 534
Kostnader			
Varekostnad		41 934 012	25 612 740
Lønnskostnad	1	30 919 154	28 700 005
Avskrivning på varige driftsmidler	2	573 400	892 090
Nedskrivning av varige driftsmidler og immaterielle eiendeler	2		
Annen driftskostnad	1, 3	12 781 726	12 765 690
Sum kostnader		86 208 292	67 970 525
Driftsresultat		11 980 969	5 505 009
Finansinntekter og finanskostnader			
Annen renteinntekt			933
Sum finansinntekter			933
Annen rentekostnad		209 778	232 056
Annen finanskostnad		1 276	
Sum finanskostnader		211 054	232 056
Netto finans		-211 054	-231 123
Ordinært resultat før skattekostnad		11 769 916	5 273 886
Skattekostnad på ordinært resultat	4	2 612 213	1 184 575
Ordinært resultat etter skattekostnad		9 157 703	4 089 311
Årsresultat		9 157 703	4 089 311
Årsresultat etter minoritetsinteresser		9 157 703	4 089 311
Totalresultat		9 157 703	4 089 311



Resultatregnskap

Beløp i: NOK	Note	2021	2020
Overføringer og disponeringer			
Konsernbidrag		9 099 440	4 100 000
Avsatt til annen egenkapital		58 263	
Overført fra annen egenkapital			-10 689
Sum overføringer og disponeringer	5	9 157 703	4 089 311



Balanse

Beløp i: NOK	Note	2021	2020
BALANSE - EIENDELER			
Anleggsmidler			
Immaterielle eiendeler			
Utsatt skattefordel	4	332 175	377 879
Sum immaterielle eiendeler		332 175	377 879
Varige driftsmidler			
Maskiner og anlegg	2	1 368 319	1 787 520
Driftsløsøre, inventar o.l	2	619 912	242 955
Sum varige driftsmidler	2, 6	1 988 231	2 030 475
Sum anleggsmidler		2 320 406	2 408 354
Omløpsmidler			
Varer			
Sum varer	6, 7	460 478	460 478
Fordringer			
Kundefordringer	6, 8	14 873 332	12 855 918
Opptjent ikke fakturert driftsinntekt	6, 8	9 115 143	3 961 705
Andre kortsiktige fordringer		115 166	168 166
Krav på innbetaling av selskapskapital	11	48 127	
Sum fordringer		24 151 767	16 985 788
Bankinnskudd, kontanter og lignende			
Bankinnskudd, kontanter o.l.	9	12 980 144	7 101 521
Sum bankinnskudd, kontanter og lignende		12 980 144	7 101 521
Sum omløpsmidler		37 592 389	24 547 787
SUM EIENDELER		39 912 796	26 956 142

BALANSE - EGENKAPITAL OG GJELD

Egenkapital



Balanse

Beløp i: NOK	Note	2021	2020
Innskutt egenkapital			
Aksjekapital	10	32 242	32 242
Overkurs		100 000	100 000
Annen innskutt egenkapital		2 881 457	2 881 457
Sum innskutt egenkapital		3 013 699	3 013 699
Opptjent egenkapital			
Annen egenkapital		9 444 823	9 386 560
Udisponert resultat			
Sum opptjent egenkapital		9 444 823	9 386 560
Sum egenkapital	5	12 458 522	12 400 259
Gjeld			
Langsiktig gjeld			
Utsatt skatt	4		
Garantiforpliktelser		400 000	400 000
Sum avsetninger for forpliktelser		400 000	400 000
Annen langsiktig gjeld			
Gjeld til kredittinstitusjoner	6	85 000	425 000
Sum annen langsiktig gjeld		85 000	425 000
Sum langsiktig gjeld		485 000	825 000
Kortsiktig gjeld			
Gjeld til kredittinstitusjoner	6		
Leverandørgjeld		5 123 701	2 047 494
Betalbar skatt	4		36 630
Skyldige offentlige avgifter		5 224 453	2 747 926
Utbytte	5		
Konserngjeld	11	13 879 567	6 223 511
Annen kortsiktig gjeld		2 741 552	2 675 322
Sum kortsiktig gjeld		26 969 274	13 730 882
Sum gjeld		27 454 274	14 555 882
SUM EGENKAPITAL OG GJELD		39 912 796	26 956 142



Brønnøysundregistrene

ÅRSREGNSKAP FOR REGNSKAPSÅRET 2021 - GENERELL INFORMASJON

Journalnummer: 2022 616506

Enheten

Organisasjonsnummer: 980 874 656
Organisasjonsform: Aksjeselskap
Foretaksnavn: RPT PRODUCTION AS
Forretningsadresse: Orstadvegen 114
4353 KLEPP STASJON

Regnskapsår

Årsregnskapets periode: 01.01.2021 - 31.12.2021

Konsern

Morselskap i konsern: Nei

Regnskapsregler

Regler for små foretak benyttet: Ja
Benyttet ved utarbeidelsen av
årsregnskapet til selskapet: Regnskapslovens alminnelige regler

Årsregnskapet fastsatt av kompetent organ

Bekreftet av representant for selskapet: Annlaug Vassbø
Dato for fastsettelse av årsregnskapet: 23.03.2022

Grunnlag for avgivelse

År 2021: Årsregnskap er elektronisk innlevert.
År 2020: Tall er hentet fra elektronisk innlevert årsregnskap fra 2021.

Det er ikke krav til at årsregnskapet m.v. som sendes til Regnskapsregisteret er undertegnet. Kontrollen på at dette er utført ligger hos revisor/enhetens øverste organ. Sikkerheten ivaretas ved at innsender har rolle/rettighet for innsending av årsregnskapet via Altinn, og ved at det bekreftes at årsregnskapet er fastsatt av kompetent organ.

Brønnøysundregistrene, 11.07.2022



Organisasjonsnr: 980 874 656
RPT PRODUCTION AS

RESULTATREGNSKAP

Beløp i: NOK	Note	2021	2020
RESULTATREGNSKAP			
Inntekter			
Salgsinntekt		98 174 761	73 475 534
Annen driftsinntekt		14 500	
Sum inntekter		98 189 261	73 475 534
Kostnader			
Varekostnad		41 934 012	25 612 740
Lønnskostnad	1	30 919 154	28 700 005
Avskrivning på varige driftsmidler	2	573 400	892 090
Nedskrivning av varige driftsmidler og immaterielle eiendeler	2		
Annen driftskostnad	1, 3	12 781 726	12 765 690
Sum kostnader		86 208 292	67 970 525
Driftsresultat		11 980 969	5 505 009
Finansinntekter og finanskostnader			
Annen renteinntekt			933
Sum finansinntekter			933
Annen rentekostnad		209 778	232 056
Annen finanskostnad		1 276	
Sum finanskostnader		211 054	232 056
Netto finans		-211 054	-231 123
Ordinært resultat før skattekostnad			
skattekostnad		11 769 916	5 273 886
Skattekostnad på ordinært resultat	4	2 612 213	1 184 575
Ordinært resultat etter skattekostnad		9 157 703	4 089 311
Årsresultat		9 157 703	4 089 311
Årsresultat etter minoritetsinteresser		9 157 703	4 089 311
Totalresultat		9 157 703	4 089 311
Overføringer og disponeringer			
Konsernbidrag		9 099 440	4 100 000
Avsatt til annen egenkapital		58 263	



Overført fra annen egenkapital			-10 689
Sum overføringer og disponeringer	5	9 157 703	4 089 311



Organisasjonsnr: 980 874 656
RPT PRODUCTION AS

BALANSE

Beløp i: NOK	Note	2021	2020
BALANSE - EIENDELER			
Anleggsmidler			
Immaterielle eiendeler			
Utsatt skattefordel	4	332 175	377 879
Sum immaterielle eiendeler		332 175	377 879
Varige driftsmidler			
Maskiner og anlegg	2	1 368 319	1 787 520
Driftsløsøre, inventar o.l	2	619 912	242 955
Sum varige driftsmidler	2, 6	1 988 231	2 030 475
Sum anleggsmidler		2 320 406	2 408 354
Omløpsmidler			
Varer			
Sum varer	6, 7	460 478	460 478
Fordringer			
Kundefordringer	6, 8	14 873 332	12 855 918
Opptjent ikke fakturert driftsinntekt	6, 8	9 115 143	3 961 705
Andre kortsiktige fordringer		115 166	168 166
Krav på innbetaling av selskapskapital	11	48 127	
Sum fordringer		24 151 767	16 985 788
Bankinnskudd, kontanter og lignende			
Bankinnskudd, kontanter o. l.	9	12 980 144	7 101 521
Sum bankinnskudd, kontanter og lignende		12 980 144	7 101 521
Sum omløpsmidler		37 592 389	24 547 787
SUM EIENDELER		39 912 796	26 956 142
BALANSE - EGENKAPITAL OG GJELD			
Egenkapital			
Innskutt egenkapital			
Aksjekapital	10	32 242	32 242
Overkurs		100 000	100 000
Annen innskutt egenkapital		2 881 457	2 881 457
Sum innskutt egenkapital		3 013 699	3 013 699



Opptjent egenkapital			
Annen egenkapital		9 444 823	9 386 560
Udisponert resultat			
Sum opptjent egenkapital		9 444 823	9 386 560
Sum egenkapital	5	12 458 522	12 400 259
Gjeld			
Langsiktig gjeld			
Utsatt skatt	4		
Garantiforpliktelser		400 000	400 000
Sum avsetninger for forpliktelser		400 000	400 000
Annen langsiktig gjeld			
Gjeld til kredittinstitusjoner	6	85 000	425 000
Sum annen langsiktig gjeld		85 000	425 000
Sum langsiktig gjeld		485 000	825 000
Kortsiktig gjeld			
Gjeld til kredittinstitusjoner	6		
Leverandørgjeld		5 123 701	2 047 494
Betalbar skatt	4		36 630
Skyldige offentlige avgifter		5 224 453	2 747 926
Utbytte	5		
Konserngjeld	11	13 879 567	6 223 511
Annen kortsiktig gjeld		2 741 552	2 675 322
Sum kortsiktig gjeld		26 969 274	13 730 882
Sum gjeld		27 454 274	14 555 882
SUM EGENKAPITAL OG GJELD		39 912 796	26 956 142



Organisasjonsnr: 980 874 656
RPT PRODUCTION AS

NOTEOPPLYSNINGER - SELSKAP - alle poster oppgitt i hele tall

Note

Antall aksjer og aksjeeiere

Note

Antall årsverk i regnskapsåret

Virksomheten har hatt følgende antall årsverk:
40.00

Omløpsmidler Startdato Sluttdato Endring

Skattemessig fremf.undersk. Startdato Sluttdato Endring

Kortsiktig gjeld Startdato Sluttdato Endring



Resultatregnskap			
RPT Production AS			
	Note	2021	2020
Driftsinntekter og driftskostnader			
Salgsinntekt		98 174 761	73 475 534
Annen driftsinntekt		14 500	0
Sum driftsinntekter		98 189 261	73 475 534
Varekostnad		41 934 012	25 612 740
Lønnskostnad	1	30 919 154	28 700 005
Avskrivning på varige driftsmidler	2	573 400	892 090
Annen driftskostnad	1, 3	12 781 726	12 765 690
Sum driftskostnader		86 208 292	67 970 525
Driftsresultat		11 980 969	5 505 009
Finansinntekter og finanskostnader			
Annen renteinntekt		0	933
Annen rentekostnad		209 778	232 056
Annen finanskostnad		1 276	0
Sum finansposter		-211 054	-231 123
Ordinært resultat før skattekostnad		11 769 916	5 273 886
Skattekostnad på ordinært resultat	4	2 612 213	1 184 575
Ordinært resultat		9 157 703	4 089 311
Årsresultat		9 157 703	4 089 311
Disponering av årsresultat			
Avsatt konsernbidrag (etter skatt)		9 099 440	4 100 000
Avsatt til annen egenkapital		58 263	0
Overført fra annen egenkapital		0	10 689
Sum disponert	5	9 157 703	4 089 311

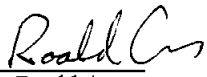
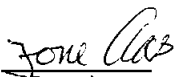






Balanse			
RPT Production AS			
	Note	2021	2020
Eiendeler			
Anleggsmidler			
Immaterielle eiendeler			
Utsatt skattefordel	4	332 175	377 879
Sum immaterielle eiendeler		332 175	377 879
Varige driftsmidler			
Maskiner og anlegg	2	1 368 319	1 787 520
Driftsløsøre, inventar o.l	2	619 912	242 955
Sum varige driftsmidler	2, 6	1 988 231	2 030 475
Sum anleggsmidler		2 320 406	2 408 354
Omløpsmidler			
Varer	6, 7	460 478	460 478
Fordringer			
Kundefordringer	6, 8	14 873 332	12 855 918
Opptjent ikke fakturert driftsinntekt	6, 8	9 115 143	3 961 705
Andre kortsiktige fordringer		115 166	168 166
Konsernfordring	11	48 127	0
Sum fordringer		24 151 767	16 985 788
Bankinnskudd, kontanter o.l.	9	12 980 144	7 101 521
Sum omløpsmidler		37 592 389	24 547 787
Sum eiendeler		39 912 796	26 956 142



Balanse			
RPT Production AS			
	Note	2021	2020
Egenkapital og gjeld			
Innskutt egenkapital			
Aksjekapital	10	32 242	32 242
Overkurs		100 000	100 000
Annen innskutt egenkapital		<u>2 881 457</u>	<u>2 881 457</u>
Sum innskutt egenkapital		3 013 699	3 013 699
Opptjent egenkapital			
Annen egenkapital		<u>9 444 823</u>	<u>9 386 560</u>
Sum opptjent egenkapital		9 444 823	9 386 560
Sum egenkapital	5	12 458 522	12 400 259
Gjeld			
Avsetning for forpliktelser			
Garantiforpliktelser		<u>400 000</u>	<u>400 000</u>
Sum avsetning for forpliktelser		400 000	400 000
Annen langsiktig gjeld			
Gjeld til kredittinstitusjoner	6	<u>85 000</u>	<u>425 000</u>
Sum annen langsiktig gjeld		85 000	425 000
Kortsiktig gjeld			
Leverandørgjeld		5 123 701	2 047 494
Betalbar skatt	4	0	36 630
Skyldige offentlige avgifter		5 224 453	2 747 926
Konserngjeld	11	13 879 567	6 223 511
Annen kortsiktig gjeld		<u>2 741 552</u>	<u>2 675 322</u>
Sum kortsiktig gjeld		26 969 274	13 730 882
Sum gjeld		27 454 274	14 555 882
Sum gjeld og egenkapital		39 912 796	26 956 142

Klepp Stasjon, 23.03.2022
Styret i RPT Production AS

 Roald Aas Styreleder	 Jone Aas Styremedlem	 Magne Nimki Daglig leder	 Tore Walter Håland Styremedlem
 John Sverre Bergsholm Styremedlem	 Petter Lunde Styremedlem		



RPT Production AS

Noter til årsregnskapet 2021

Regnskapsprinsipper

Årsregnskapet er satt opp i samsvar med regnskapsloven og god regnskapsskikk for små foretak.

Inntekter

Inntektsføring ved salg av varer skjer på overdragelsestidspunktet. Tjenester inntektsføres etter hvert som de leveres. Opptjent ikke fakturert inntekt er knyttet til pågående arbeid utført pr 31.12 som ikke er uifakturert ved årsslutt. Selskapet har lagt til grunn kalkulert inntekt basert på utført arbeid i beregningen. Tilhørende kostnad er ført som varekost eller lønnskostnad i resultatregnskapet.

Hovedregel for vurdering og klassifisering av eiendeler og gjeld

Eiendeler bestemt til varig eie eller bruk er klassifisert som anleggsmidler. Andre eiendeler er klassifisert som omløpsmidler. Fordringer som skal tilbakebetales innen ett år er uansett klassifisert som omløpsmidler. Ved klassifisering av gjeld er analoge kriterier lagt til grunn.

Anleggsmidler vurderes til anskaffelseskost, men nedskrives til virkelig verdi når verdifallet forventes å ikke være forbigående. Anleggsmidler med begrenset økonomisk levetid avskrives planmessig. Langsiktig gjeld balanseføres til nominelt beløp på etableringstidspunktet.

Omløpsmidler vurderes til laveste av anskaffelseskost og virkelig verdi. Kortsiktig gjeld balanseføres til nominelt beløp på etableringstidspunktet.

Enkelte poster er i samsvar med regnskapsloven vurdert etter spesielle vurderingsregler. Det redegjøres nærmere for disse nedenfor

Varige driftsmidler

Varige driftsmidler avskrives over forventet økonomisk levetid. Avskrivningene er fordelt lineært over antatt økonomisk levetid.

Varer

Varebeholdningene består i det vesentligste av salgsvarer og rekvisita for gassvirksomhet, samt varer i arbeid på mekanisk virksomhet. Varene er vurdert til laveste verdi av full tilvirkningskost og virkelig verdi. Virkelig verdi er netto salgsverdi på fremtidig salgstidspunkt.

Fordringer

Kundefordringer og andre fordringer oppføres til pålydende etter fradrag for avsetning til forventet tap. Avsetning til tap gjøres på grunnlag av en individuell vurdering av de enkelte fordringene. I tillegg gjøres det for øvrige kundefordringer en uspesifisert avsetning for å dekke antatt tap.

Valuta

Pengeposter i utenlandsk valuta omregnes til balansedagens kurs.

Skatter

Skattekostnaden i resultatregnskapet omfatter både periodens betalbare skatt og endring i utsatt skatt. Utsatt skatt beregnes med aktuell skattesats på grunnlag av de midlertidige forskjeller som eksisterer mellom regnskapsmessige og skattemessige verdier, samt eventuelt ligningsmessig underskudd til fremføring ved utgangen av regnskapsåret. Skatteøkende og skattereduserende midlertidige forskjeller som reverserer eller kan reversere i samme periode er utlignet. Oppføring av utsatt skattefordel på netto skattereduserende forskjeller som ikke er utlignet og underskudd til fremføring, begrunnes med antatt fremtidig inntjening. Utsatt skatt og skattefordel som kan balanseføres oppføres netto i balansen.

Skattereduksjon ved avgitt konsernbidrag, og skatt på mottatt konsernbidrag føres direkte mot skatt i balansen (mot betalbar skatt hvis konsernbidraget har virkning på betalbar skatt og mot utsatt skatt hvis konsernbidraget har virkning på utsatt skatt).

Utsatt skatt regnskapsføres til nominelt beløp.



RPT Production AS

Noter til årsregnskapet 2021

Note 1 Lønnskostnader, antall ansatte, godtgjørelse til daglig leder mv.

Lønnskostnader	2021	2020
Lønninger	25 259 381	23 804 713
Arbeidsgiveravgift	3 694 796	3 235 912
Pensjonskostnader	1 061 500	945 564
Andre sosiale kostnader	903 477	713 816
Sum lønnskostnader	30 919 154	28 700 005

Gjennomsnittelig antall årsverk	32,0	33,0
---------------------------------	------	------

Det er ikke gitt lån til daglig leder eller styret. Det foreligger ingen spesielle avtaler til daglig leder eller styrets leder ved opphør/ending av ansettelsesforhold eller bonusavtaler i den løpende driften.

Ytelser til ledende personer	Daglig leder	Medlemmer av styret
Lønn	1 320 983	2 482 635
Styregodtgjørelse	0	59 850
Annen godtgjørelse	74 425	143 902
Pensjonskostnader	55 513	104 330

Selskapet er pliktig til å ha tjenstepensjonsordning etter lov om obligatorisk tjenstepensjon og selskapet har pensjonsordninger som oppfyller kravene etter denne loven.

Kostnadsført godtgjørelse til revisor	2021	2020
Revisjon inkl teknisk utarbeidelse av årsregnskap	121 750	106 750
Bistand inkl teknisk utarbeidelse av ligningspapirer	9 500	9 500
Annen bistand	750	750
Sum godtgjørelse til revisor	132 000	117 000

Beløpene er eksklusiv mva.

Note 2 Varige driftsmidler

Selskapet:	Maskiner og anlegg	Driftsløsøre, inventar o.l	Sum
Anskaffelseskost 1.1.	21 153 214	4 320 622	25 473 836
Tilgang	0	531 157	531 157
Anskaffelseskost 31.12.	21 153 214	4 851 779	26 004 993
Akk. avskrivninger 1.1.	19 365 695	4 077 666	23 443 362
Årets avskrivning	419 200	154 200	573 400
Akk. avskrivninger 31.12.	19 784 895	4 231 866	24 016 762
Bokført verdi 31.12.	1 368 319	619 912	1 988 231
Avskrivningssats	10-33%	10-33%	
	Lineær	Lineær	



RPT Production AS

Noter til årsregnskapet 2021

Note 3 Leasing og leie av driftsmidler

Årlig kostnad leieforhold	2021	2020
Leasing transportmidler	7 239	375 137
Leie lokaler	5 504 600	5 504 400
Leasing av maskiner og utstyr	917 222	162 296
Sum leiekostnader i resultatet	6 429 061	6 041 833

Selskapet leier maskiner og utstyr gjennom leasing. Leietiden er for 3-7 år avhengig av maskintype. Transportmidler leases over perioder på 3-5 år. Selskapet forventer å leie nye transportmidler ved utløp av eksisterende leie. Selskapet leier lokaler og driftsbygninger av RPT Invest AS og Orstad Eiendom AS. Leieforholdet med begge selskaper er løpende med årlig justering til markedsleie.

Note 4 Skatt

Midlertidige forskjeller	2021	2020	Endring
Varige driftsmidler	-1 109 886	-1 317 632	-207 746
Andre avsetninger	-400 000	-400 000	0
Netto midl. forskjeller før underskudd til fremf.	-1 509 886	-1 717 632	-207 746
Grunnlag for utsatt / skattefordel i balansen	-1 509 886	-1 717 632	-207 746
Utsatt skatt/(- utsatt skattefordel)	-332 175	-377 879	-45 704
Skattesats	22 %	22 %	

Årets skattekostnad på ordinært resultat fremkommer slik:

Grunnlag for betalbar skatt	2021	2020
Resultat før skattekostnad	11 769 916	5 273 886
Permanente forskjeller	103 780	110 547
Endring i midlertidige forskjeller	-207 746	38 471
Grunnlag for årets skattekostnad	11 665 949	5 422 905
Avgitt konsemsbidrag med skattemessig effekt	-11 665 949	-5 256 410
Grunnlag for betalbar skatt i balansen	0	166 495
Grunnlag for betalbar skatt (A * 22%)	2 566 509	1 193 039
Endring i utsatt skatt	45 704	-8 464
Sum skattekostnad på ordin. resultat	2 612 213	1 184 575
Betalbar skatt i balansen		
Betalbar skatt (B * 22%)	0	36 630
Betalbar skatt i balansen	0	36 630



RPT Production AS

Noter til årsregnskapet 2021

Note 5 Egenkapital

Egenkapital	Aksjekapital	Overkursfond	Annen innskutt egenkapital	Annen egenkapital	Sum egenkapital
Egenkapital 01.01.	32 242	100 000	2 881 457	9 386 560	12 400 259
Årsresultat	0	0	0	9 157 703	9 157 703
Avgitt konsernbidrag	0	0	0	-9 099 440	-9 099 440
Sum egenkapital 31.12	32 242	100 000	2 881 457	9 444 823	12 458 522

Note 6 Langsiktig gjeld, gjeld sikret med pant, panstillelser og garantier

Bokført gjeld, sikret ved pant	2021	2020
Gjeld til kredittinstitusjoner langsiktig	85 000	425 000
Sum gjeld sikret ved pant	85 000	425 000

Som sikkerhet for gjeld til kredittinstitusjoner har selskapet stilt pant i varige driftsmidler med kr 20 mill, varelager med kr 20 mill og kundefordringer med kr 20 mill.

Langsiktig gjeld med forfall mer enn 5 år frem i tid er 0 kr.

Bokført verdi på eiendeler stillet som sikkerhet	2021	2020
Varige driftsmidler	1 988 231	2 030 475
Varer	460 478	460 478
Kundefordringer og ikke fakturerte driftsinntekter	24 036 602	16 817 623
Sum bokført verdi pantsatte eiendeler	26 485 311	19 308 576

Note 7 Varebeholdning

	2021	2020
Råvarer/handelsvarer	460 478	460 478
Bokført verdi av varebeholdning	460 478	460 478

Note 8 Kundefordringer og opptjente ikke fakturerte inntekter

	2021	2020
Kundefordringer pålydende	14 921 459	12 855 918
Sum kundefordringer	14 921 459	12 855 918

	2021	2020
Opptjent ikke fakturert inntekt	9 115 143	3 961 705

Note 9 Bundne midler

	2021	2020
Bundet forskuddstrekk	1 776 782	1 218 795



RPT Production AS

Noter til årsregnskapet 2021

Note 10 Aksjekapital og aksjonærinformasjon

Selskapets aksjekapital består av 25 363 aksjer pålydende kr 1,2711864. Alle aksjene eies av Metall Industri Invest AS. Alle aksjer har like rettigheter. Styret og ledelse har indirekte eierskap gjennom aksjer i Metall Industri Invest AS.

Navn	Posisjon	% indirekte eierskap
Magne Nimki	Daglig leder	4,14 %
Roald Aas	Styrets leder	36,13 %
John Sverre Bergsholm	Styremedlem	5,55 %
Jone Aas	Styremedlem	3,61 %
Petter Lunde	Styremedlem	1,96 %
Tore Walter Håland	Styremedlem	8,42 %

Note 11 Mellomregning nærstående

	2021	2020
Kortsiktig kundefordring Quality NDT AS	29 288	0
Kortsiktig kundefordring Quality Lab AS	18 840	0
Sum konserninterne fordringer	48 127	0
Kortsiktig leverandørgjeld Quality Lab AS	52 275	0
Kortsiktig leverandørgjeld Quality NDT AS	661 343	967 101
Kortsiktig gjeld Metall Industri Invest AS	1 500 000	
Avgitt konsernbidrag til Metall Industri Invest AS	11 665 949	5 256 410
Sum konsernintern gjeld	13 879 567	6 223 511



Til generalforsamlingen i RPT Production AS

Uavhengig revisors beretning

Konklusjon

Vi har revidert årsregnskapet til RPT Production AS som består av balanse per 31. desember 2021, resultatregnskap for regnskapsåret avsluttet per denne datoen og noter til årsregnskapet, herunder et sammendrag av viktige regnskapsprinsipper.

Etter vår mening

- oppfyller årsregnskapet gjeldende lovkrav, og
- gir årsregnskapet et rettviseende bilde av selskapets finansielle stilling per 31. desember 2021, og av dets resultater for regnskapsåret avsluttet per denne datoen i samsvar med regnskapslovens regler og god regnskapsskikk i Norge.

Grunnlag for konklusjonen

Vi har gjennomført revisjonen i samsvar med de internasjonale revisjonsstandardene International Standards on Auditing (ISA-ene). Våre oppgaver og plikter i henhold til disse standardene er beskrevet nedenfor under *Revisors oppgaver og plikter ved revisjonen av årsregnskapet*. Vi er uavhengige av selskapet slik det kreves i lov, forskrift og International Code of Ethics for Professional Accountants (inkludert internasjonale uavhengighetsstandarder) utstedt av the International Ethics Standards Board for Accountants (IESBA-reglene), og vi har overholdt våre øvrige etiske forpliktelser isamsvar med disse kravene. Innhentet revisjonsbevis er etter vår vurdering tilstrekkelig og hensiktsmessig som grunnlag for vår konklusjon.

Styrets og daglig leders ansvar for årsregnskapet

Styret og daglig leder (ledelsen) er ansvarlige for å utarbeide årsregnskapet og for at det gir et rettviseende bilde i samsvar med regnskapslovens regler og god regnskapsskikk i Norge. Ledelsen er også ansvarlig for slik internkontroll som den finner nødvendig for å kunne utarbeide et årsregnskap som ikke inneholder vesentlig feilinformasjon, verken som følge av misligheter eller utilsiktede feil.

Ved utarbeidelsen av årsregnskapet må ledelsen ta standpunkt til selskapets evne til fortsatt drift og opplyse om forhold av betydning for fortsatt drift. Forutsetningen om fortsatt drift skal legges til grunn for årsregnskapet så lenge det ikke er sannsynlig at virksomheten vil bli avvirket.

Revisors oppgaver og plikter ved revisjonen av årsregnskapet

Vårt mål er å oppnå betryggende sikkerhet for at årsregnskapet som helhet ikke inneholder vesentlig feilinformasjon, verken som følge av misligheter eller utilsiktede feil, og å avgi en revisjonsberetning som inneholder vår konklusjon. Betryggende sikkerhet er en høy grad av sikkerhet, men ingen garanti for at en revisjon utført i samsvar med ISA-ene, alltid vil avdekke vesentlig feilinformasjon som eksisterer. Feilinformasjon kan oppstå som følge av misligheter eller utilsiktede feil. Feilinformasjon blir vurdert som vesentlig dersom den enkeltvis eller samlet med rimelighet kan forventes å påvirke økonomiske beslutninger som brukerne foretar basert på årsregnskapet.

For videre beskrivelse av revisors oppgaver og plikter vises det til:
<https://revisorforeningen.no/revisjonsberetninger>

Stavanger, 23. mars 2022
PricewaterhouseCoopers AS


Alf Aage Sandbakk
Statsautorisert revisor

PricewaterhouseCoopers AS, Kanalsletta 8, Postboks 8017, NO-4068 Stavanger T: 02316,
org. no.: 987 009 713 MVA, www.pwc.no
Statsautoriserte revisorer, medlemmer av Den norske Revisorforening og autorisert regnskapsførerselskap