



ÅRSREGNSKAPET FOR REGNSKAPSÅRET 2020 - GENERELL INFORMASJON

Enheten

Organisasjonsnummer: 920 904 203
Organisasjonsform: Aksjeselskap
Foretaksnavn: CEB INVESTMENT AS
Forretningsadresse: Eikveien 84
3186 HORTEN

Regnskapsår

Årsregnskapets periode: 01.01.2020 - 31.12.2020

Konsern

Morselskap i konsern: Ja
Konsernregnskap lagt ved: Nei

Regnskapsregler

Regler for små foretak benyttet: Ja
Benyttet ved utarbeidelsen av årsregnskapet til selskapet: Regnskapslovens alminnelige regler

Årsregnskapet fastsatt av kompetent organ

Bekreftet av representant for selskapet: Eirik Wiik
Dato for fastsettelse av årsregnskapet: 23.06.2021

Grunnlag for avgivelse

År 2020: Årsregnskapet er elektronisk innlevert
År 2019: Tall er hentet fra elektronisk innlevert årsregnskap fra 2020

Det er ikke krav til at årsregnskapet m.v. som sendes til Regnskapsregisteret er undertegnet. Kontrollen på at dette er utført ligger hos revisor/enhetens øverste organ. Sikkerheten ivaretas ved at innsender har rolle/rettighet for innsending av årsregnskapet via Altinn, og ved at det bekreftes at årsregnskapet er fastsatt av kompetent organ.

Brønnøysundregistrene, 06.10.2022



Resultatregnskap

Beløp i: NOK	Note	2020	2019
RESULTATREGNSKAP			
Inntekter			
Salgsinntekt		99 440	109 842
Sum inntekter		99 440	109 842
Kostnader			
Varekostnad			5 753
Lønnskostnad	7		150 419
Nedskrivning av varige driftsmidler og immaterielle eiendeler			33 224
Annen driftskostnad		177 661	360 824
Sum kostnader		177 661	550 220
Driftsresultat		-78 221	-440 378
Finansinntekter og finanskostnader			
Inntekt på investering i datterselskap			5 197 117
Inntekt på investering i tilknyttet selskap		12 174 447	
Renteinntekt fra foretak i samme konsern		47 630	
Annen renteinntekt		6 595	8 591
Annen finansinntekt		8 000 000	55 190
Sum finansinntekter		20 228 672	5 260 898
Nedskrivning av andre finansielle anleggsmidler			64 594
Annen rentekostnad		82 877	141 604
Annen finanskostnad			17 200
Sum finanskostnader		82 877	223 398
Netto finans		20 145 795	5 037 500
Ordinært resultat før skattekostnad		20 067 574	4 597 122
Skattekostnad på ordinært resultat	4		115 360
Ordinært resultat etter skattekostnad		20 067 574	4 481 762
Årsresultat		20 067 574	4 481 762
Årsresultat etter minoritetsinteresser		20 067 574	4 481 762



Resultatregnskap

Beløp i: NOK	Note	2020	2019
Totalresultat		20 067 574	4 481 762
Overføringer og disponeringer			
Avsatt til annen egenkapital	2	20 067 574	4 481 762
Sum overføringer og disponeringer		20 067 574	4 481 762



Balanse

Beløp i: NOK	Note	2020	2019
BALANSE - EIENDELER			
Anleggsmidler			
Immaterielle eiendeler			
Utsatt skattefordel	4		
Finansielle anleggsmidler			
Investering i datterselskap	5	30 000	
Lån til foretak i samme konsern	6, 9	5 576 883	
Investeringer i tilknyttet selskap	5	410 000	285 000
Lån til tilknyttet selskap og felles kontrollert virksomhet	6, 9	28 441 441	613 787
Investeringer i aksjer og andeler			7 857 281
Andre langsiktige fordringer	6, 9	207 823	236 600
Sum finansielle anleggsmidler		34 666 147	8 992 668
Sum anleggsmidler		34 666 147	8 992 668
Omløpsmidler			
Varer			
Fordringer			
Kundefordringer			44 297
Andre kortsiktige fordringer		2 786 115	21 622
Sum fordringer		2 786 115	65 918
Bankinnskudd, kontanter og lignende			
Bankinnskudd, kontanter o.l.		237 755	456 187
Sum bankinnskudd, kontanter og lignende		237 755	456 187
Sum omløpsmidler		3 023 870	522 105
SUM EIENDELER		37 690 016	9 514 773

BALANSE - EGENKAPITAL OG GJELD

Egenkapital



Balanse

Beløp i: NOK	Note	2020	2019
Innskutt egenkapital			
Aksjekapital	1, 2	41 250	41 250
Overkurs	2	91 875	91 875
Annen innskutt egenkapital	2		-5 570
Sum innskutt egenkapital		133 125	127 555
Opptjent egenkapital			
Annen egenkapital	2	27 535 560	7 473 556
Sum opptjent egenkapital		27 535 560	7 473 556
Sum egenkapital	2, 3	27 668 685	7 601 111
Gjeld			
Langsiktig gjeld			
Utsatt skatt	4		
Annen langsiktig gjeld			
Øvrig langsiktig gjeld	6	7 088 054	513 899
Sum annen langsiktig gjeld		7 088 054	513 899
Sum langsiktig gjeld		7 088 054	513 899
Kortsiktig gjeld			
Gjeld til kredittinstitusjoner	8	2 000 000	
Leverandørgjeld		32 813	31 727
Betalbar skatt	4		
Skyldig offentlige avgifter			13 759
Annen kortsiktig gjeld		900 464	1 354 278
Sum kortsiktig gjeld		2 933 277	1 399 763
Sum gjeld		10 021 331	1 913 662
SUM EGENKAPITAL OG GJELD		37 690 016	9 514 773



Brønnøysundregistrene

ÅRSREGNSKAP FOR REGNSKAPSÅRET 2020 - GENERELL INFORMASJON

Journalnummer: 2021 539847

Enheten

Organisasjonsnummer: 920 904 203
Organisasjonsform: Aksjeselskap
Foretaksnavn: CEB INVESTMENT AS
Forretningsadresse: Eikveien 84
3186 HORTEN

Regnskapsår

Årsregnskapets periode: 01.01.2020 - 31.12.2020

Konsern

Morselskap i konsern: Ja
Konsernregnskap lagt ved: Nei

Regnskapsregler

Regler for små foretak benyttet: Ja
Benyttet ved utarbeidelsen av
årsregnskapet til selskapet: Regnskapslovens alminnelige regler

Årsregnskapet fastsatt av kompetent organ

Bekreftet av representant for selskapet: Eirik Wiik
Dato for fastsettelse av årsregnskapet: 23.06.2021

Revisjon

Selskapet har besluttet at årsregnskapet
ikke skal revideres: Ja
Årsregnskapet er utarbeidet av ekstern
autorisert regnskapsfører: Ja
Ekstern autorisert regnskapsfører har i
løpet av regnskapsåret bistått ved den
løpende regnskapsføringen eller utført
andre tjenester for selskapet enn å
utarbeide årsregnskapet: Ja

Grunnlag for avgivelse

År 2020: Årsregnskap er elektronisk innlevert.
År 2019: Tall er hentet fra elektronisk innlevert årsregnskap fra 2020.

Det er ikke krav til at årsregnskapet m.v. som sendes til Regnskapsregisteret er undertegnet. Kontrollen på at dette er utført ligger hos revisor/enhetens øverste organ. Sikkerheten ivaretas ved at innsender har rolle/rettighet for innsending av årsregnskapet via Altinn, og ved at det bekreftes at årsregnskapet er fastsatt av kompetent organ.

Brønnøysundregistrene, 07.07.2021

Brønnøysundregistrene
Postadresse: Postboks 900, 8910 Brønnøysund
Telefon: 75 00 75 00
E-post: firmapost@brreg.no Internett: www.brreg.no
Organisasjonsnummer: 974 760 673



Organisasjonsnr: 920 904 203
CEB INVESTMENT AS

RESULTATREGNSKAP

Beløp i: NOK	Note	2020	2019
RESULTATREGNSKAP			
Inntekter			
Salgsinntekt		99 440	109 842
Sum inntekter		99 440	109 842
Kostnader			
Varekostnad			5 753
Lønnskostnad	7		150 419
Nedskrivning av varige driftsmidler og immaterielle eiendeler			33 224
Annen driftskostnad		177 661	360 824
Sum kostnader		177 661	550 220
Driftsresultat		-78 221	-440 378
Finansinntekter og finanskostnader			
Inntekt på investering i datterselskap			5 197 117
Inntekt på investering i tilknyttet selskap		12 174 447	
Renteinntekt fra foretak i samme konsern		47 630	
Annen renteinntekt		6 595	8 591
Annen finansinntekt		8 000 000	55 190
Sum finansinntekter		20 228 672	5 260 898
Nedskrivning av andre finansielle anleggsmidler			64 594
Annen rentekostnad		82 877	141 604
Annen finanskostnad			17 200
Sum finanskostnader		82 877	223 398
Netto finans		20 145 795	5 037 500
Ordinært resultat før skattekostnad		20 067 574	4 597 122
Skattekostnad på ordinært resultat	4		115 360
Ordinært resultat etter skattekostnad		20 067 574	4 481 762
Årsresultat		20 067 574	4 481 762
Årsresultat etter minoritetsinteresser		20 067 574	4 481 762
Totalresultat		20 067 574	4 481 762



**Overføringer og
disponeringer**

Avsatt til annen
egenkapital

2

20 067 574

4 481 762

**Sum overføringer og
disponeringer**

20 067 574

4 481 762



Organisasjonsnr: 920 904 203
CEB INVESTMENT AS

BALANSE

Beløp i: NOK Note 2020 2019

BALANSE - EIENDELER

Anleggsmidler

Immaterielle eiendeler

Utsatt skattefordel 4

Finansielle anleggsmidler

Investering i datterselskap 5 30 000

Lån til foretak i samme
konsern 6, 9 5 576 883

Investeringer i
tilknyttet selskap 5 410 000 285 000

Lån til tilknyttet
selskap og felles
kontrollert virksomhet 6, 9 28 441 441 613 787

Investeringer i aksjer og
andeler 7 857 281

Andre langsiktige
fordringer 6, 9 207 823 236 600

Sum finansielle
anleggsmidler 34 666 147 8 992 668

Sum anleggsmidler 34 666 147 8 992 668

Omløpsmidler

Varer

Fordringer

Kundefordringer 44 297

Andre kortsiktige
fordringer 2 786 115 21 622

Sum fordringer 2 786 115 65 918

Bankinnskudd, kontanter og lignende

Bankinnskudd, kontanter o.
l. 237 755 456 187

Sum bankinnskudd,
kontanter og lignende 237 755 456 187

Sum omløpsmidler 3 023 870 522 105

SUM EIENDELER 37 690 016 9 514 773

BALANSE - EGENKAPITAL OG GJELD

Egenkapital

Innskutt egenkapital



Aksjekapital	1, 2	41 250	41 250
Overkurs	2	91 875	91 875
Annen innskutt egenkapital	2		-5 570
Sum innskutt egenkapital		133 125	127 555
Opptjent egenkapital			
Annen egenkapital	2	27 535 560	7 473 556
Sum opptjent egenkapital		27 535 560	7 473 556
Sum egenkapital	2, 3	27 668 685	7 601 111
Gjeld			
Langsiktig gjeld			
Utsatt skatt	4		
Annen langsiktig gjeld			
Øvrig langsiktig gjeld	6	7 088 054	513 899
Sum annen langsiktig gjeld		7 088 054	513 899
Sum langsiktig gjeld		7 088 054	513 899
Kortsiktig gjeld			
Gjeld til			
kredittinstitusjoner	8	2 000 000	
Leverandørgjeld		32 813	31 727
Betalbar skatt	4		
Skyldig offentlige avgifter			13 759
Annen kortsiktig gjeld		900 464	1 354 278
Sum kortsiktig gjeld		2 933 277	1 399 763
Sum gjeld		10 021 331	1 913 662
SUM EGENKAPITAL OG GJELD		37 690 016	9 514 773



Organisasjonsnr: 920 904 203
CEB INVESTMENT AS

NOTEOPPLYSNINGER - SELSKAP - alle poster oppgitt i hele tall

Note

Antall aksjer og aksjeeiere

<u>Aksjeklasse</u>	<u>Ant. aksjer</u>	<u>Pålydende</u>	<u>Bokført verdi</u>
Ordinære aksjer	1000.00	41.25	41250.00

<u>Aksjeeiere - fritekst</u>	<u>Antall</u>	<u>Eierandel</u>	<u>Aksjeklasse</u>
Eirik Wiik	1000.00	100.00%	Ordinære aksjer

<u>Sum</u>	<u>Sum antall</u>	<u>Sum eierandel</u>
	1000.00	100.00%

Note

Ytelser til ledende personer

Er det gitt ytelser til ledende person: Nei

Ytelser til daglig leder

<u>Ytelser</u>	<u>Lønn</u>	<u>Pensj.forpl.</u>	<u>Andre godtgj.</u>
----------------	-------------	---------------------	----------------------

Note

Antall årsverk i regnskapsåret

Virksomheten har hatt følgende antall årsverk:
0.00

Note

Lån og sikkerhetsstillelse til ledende personer og aksjeeiere

Er det gitt lån eller sikkerhetsstillelse til ledende personer: Nei

Note

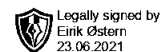
Konsern, tilknyttet selskap og datterselskap

Tilknyttet selskap/datterselskap

<u>Navn og adresse</u>	<u>Eierandel</u>	<u>Stemmeandel</u>	<u>Egenkapital</u>	<u>Resultat</u>
------------------------	------------------	--------------------	--------------------	-----------------



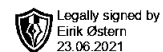
Smak Av Horten AS	50.00%	0.00%	875210.00	-16088.00
Rørestrandsveien Utvikling AS	50.00%	0.00%	177911.00	28911.00
Cm Forvaltning AS	0.00%	0.00%	-108646.00	-133076.00
Wiik Invest AS	100.00%	100.00%	-576883.00	-601313.00
Verita Invest AS	50.00%	0.00%	24430.00	
Embra AS	33.33%	0.00%	31408.00	-46592.00



Årsregnskap 2020 Ceb Investment AS

**Resultatregnskap
Balanse
Noter til regnskapet**

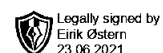
Org.nr.: 920 904 203



Resultatregnskap

Ceb Investment AS

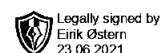
Driftsinntekter og driftskostnader	Note	2020	2019
Salgsinntekt		99 440	109 842
Sum driftsinntekter		99 440	109 842
Varekostnad		0	5 753
Lønnskostnad	7	0	150 419
Nedskrivning av driftsmidler og immaterielle eiendeler		0	33 224
Annen driftskostnad		177 661	360 824
Sum driftskostnader		177 661	550 220
Driftsresultat		-78 221	-440 378
Finansinntekter og finanskostnader			
Inntekt på investering i datterselskap		0	5 197 117
Inntekt på investering i tilknyttet selskap		12 174 447	0
Renteinntekt fra foretak i samme konsern		47 630	0
Annen renteinntekt		6 595	8 591
Annen finansinntekt		8 000 000	55 190
Nedskrivning av andre finansielle anleggsmidler		0	64 594
Annen rentekostnad		82 877	141 604
Annen finanskostnad		0	17 200
Resultat av finansposter		20 145 795	5 037 500
Ordinært resultat før skattekostnad		20 067 574	4 597 122
Skattekostnad på ordinært resultat	4	0	115 360
Ordinært resultat		20 067 574	4 481 762
Årsresultat		20 067 574	4 481 762
Overføringer			
Avsatt til annen egenkapital	2	20 067 574	4 481 762
Sum overføringer		20 067 574	4 481 762



Balanse

Ceb Investment AS

Eiendeler	Note	2020	2019
Anleggsmidler			
Finansielle anleggsmidler			
Investeringer i datterselskap	5	30 000	0
Lån til foretak i samme konsern	6, 9	5 576 883	0
Investeringer i tilknyttet selskap	5	410 000	285 000
Lån til tilknyttet selskap og felles kontrollert virksomhet	6, 9	28 441 441	613 787
Investeringer i aksjer og andeler		0	7 857 281
Andre langsiktige fordringer	6, 9	207 823	236 600
Sum finansielle anleggsmidler		34 666 147	8 992 668
Sum anleggsmidler		34 666 147	8 992 668
Omløpsmidler			
Fordringer			
Kundefordringer		0	44 297
Andre kortsiktige fordringer		2 786 115	21 622
Sum fordringer		2 786 115	65 918
Bankinnskudd, kontanter o.l.		237 755	456 187
Sum omløpsmidler		3 023 870	522 105
Sum eiendeler		37 690 016	9 514 773



Balanse

Ceb Investment AS

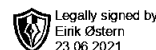
Egenkapital og gjeld	Note	2020	2019
Egenkapital			
Innskutt egenkapital			
Aksjekapital	1, 2	41 250	41 250
Overkurs	2	91 875	91 875
Annen innskutt egenkapital	2	0	-5 570
Sum innskutt egenkapital		133 125	127 555
Opptjent egenkapital			
Annen egenkapital	2	27 535 560	7 473 556
Sum opptjent egenkapital		27 535 560	7 473 556
Sum egenkapital	2, 3	27 668 685	7 601 111
Gjeld			
Annen langsiktig gjeld			
Øvrig langsiktig gjeld	6	7 088 054	513 899
Sum annen langsiktig gjeld		7 088 054	513 899
Kortsiktig gjeld			
Gjeld til kredittinstitusjoner	8	2 000 000	0
Leverandørgjeld		32 813	31 727
Skyldig offentlige avgifter		0	13 759
Annen kortsiktig gjeld		900 464	1 354 278
Sum kortsiktig gjeld		2 933 277	1 399 763
Sum gjeld		10 021 331	1 913 662
Sum egenkapital og gjeld		37 690 016	9 514 773

23.06.2021

Styret i Ceb Investment AS

Eirik Wiik

Styreleder/daglig leder



Regnskapsprinsipper

Årsregnskapet er satt opp i samsvar med regnskapsloven og NRS 8 - God regnskapsskikk for små foretak.

Driftsinntekter

Inntektsføring ved salg av varer skjer på leveringstidspunktet. Tjenester inntektsføres etter hvert som de leveres.

Skatt

Skattekostnaden i resultatregnskapet omfatter både periodens betalbare skatt og endring i utsatt skatt. Utsatt skatt er beregnet med 22 % på grunnlag av de midlertidige forskjeller som eksisterer mellom regnskapsmessige og skattemessige verdier, samt ligningsmessig underskudd til fremføring ved utgangen av regnskapsåret. Skatteøkende og skattereduserende midlertidige forskjeller som reverserer eller kan reverseres i samme periode er utlignet og nettoført.

Klassifisering og vurdering av omløpsmidler

Omløpsmidler og kortsiktig gjeld omfatter normalt poster som forfaller til betaling innen ett år etter balansedagen, samt poster som knytter seg til varekretsløpet. Omløpsmidler vurderes til laveste verdi av anskaffelseskost og virkelig verdi.

Aksjeinvesteringer

Aksjeinvesteringer klassifisert som anleggsmidler vurderes etter kostmetoden i selskapsregnskapet. Investeringen er vurdert til anskaffelseskost for aksjene med mindre nedskrivning har vært nødvendig. Det er foretatt nedskrivning til virkelig verdi når verdifall skyldes årsaker som ikke kan forventes å være forbigående og det må anses nødvendig etter god regnskapsskikk. Nedskrivninger er reversert når grunnlaget for nedskrivning ikke lenger er til stede.

Utbytte og andre utdelinger fra aksjeinvesteringer er inntektsført samme år som det er avsatt i givers regnskap. Overstiger utbytte andelen av opptjent resultat etter anskaffelsestidspunktet, representerer den overskytende del tilbakebetaling av investert kapital, og utdelingene er fratrukket investeringens verdi i balansen..

Fordringer

Kundefordringer og andre fordringer oppføres til pålydende etter fradrag for avsetning til forventet tap. Avsetning til tap gjøres på grunnlag av en individuell vurdering av de enkelte fordringene.

Note 1 Aksjonærer

Aksjekapitalen i Ceb Investment AS pr. 31.12 består av:

	Antall	Pålydende	Bokført
Ordinære aksjer	1 000	41,3	41 250
Sum	1 000		41 250

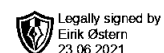
Eierstruktur

De største aksjonærene i % pr. 31.12 var:

	Ordinære	Eierandel	Stemmeandel
Eirik Wiik	1 000	100,0	100,0

Aksjer og opsjoner eiet av medlemmer i styret og daglig leder:

Navn	Verv	Ordinære
Eirik Wiik	Styreleder/daglig leder	1 000
Totalt antall aksjer		1 000



Note 2 Egenkapital

	Aksjekapital	Annen innskutt egenkapital	Overkurs	Annen egenkapital	Sum egenkapital
Pr. 31.12.2019	41 250	-5 570	91 875	7 473 556	7 601 111
Pr. 01.01.2020	41 250	-5 570	91 875	7 473 556	7 601 111
Årets resultat				20 067 574	20 067 574
Overført fra annen innskutt EK		5 570		-5 570	0
Pr. 31.12.2020	41 250	0	91 875	27 535 560	27 668 685

Note 3 Hendelser etter balansedagen

På tidspunkt for avleggelse av årsregnskapet er det fortsatt effekter av koronaviruset for mennesker, samfunnet og den norske økonomien. Selskapet følger situasjonen nøye og vil ved behov vurdere å gjennomføre tiltak som forventes å gi effekt på kort- og lang sikt.

Aksjonær har evne og vilje til fortsatt finansiering ved behov.

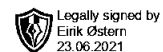
Note 4 Skatt

Årets skattekostnad	2020	2019
Resultatført skatt på ordinært resultat:		
Betalbar skatt	0	0
Endring i utsatt skattefordel	0	115 360
Skattekostnad ordinært resultat	0	115 360
Skattepliktig inntekt:		
Ordinært resultat før skatt	20 067 574	4 597 122
Permanente forskjeller	-20 169 340	-5 219 613
Endring i midlertidige forskjeller	27 358	1 130 918
Anvendelse av fremførbart underskudd	0	-508 427
Skattepliktig inntekt	-74 407	0
Betalbar skatt i balansen:		
Betalbar skatt på årets resultat	0	0
Sum betalbar skatt i balansen	0	0

Skatteeffekten av midlertidige forskjeller og underskudd til fremføring som har gitt opphav til utsatt skatt og utsatte skattefordeler, spesifisert på typer av midlertidige forskjeller

	2020	2019	Endring
Varige driftsmidler	-12 441	-17 773	-5 332
Fordringer	-1 158 093	-1 158 140	-47
Gevinst – og tapskonto	130 947	163 684	32 737
Sum	-1 039 587	-1 012 229	27 358
Akkumulert fremførbart underskudd	-409 329	-334 921	74 407
Inngår ikke i beregningen av utsatt skatt	1 448 915	1 347 150	-101 765
Utsatt skattefordel (22 %)	0	0	0

I henhold til God regnskapsskikk for små foretak balanseføres ikke utsatt skattefordel.



Note 5 Datterselskap, TS og FKV

	Kontor-kommune	Eier-andel	Anskaffelses kost	Balansført verdi	Andel egenkapital	Andel resultat
DS/FKV/TS						
Embra AS	OSLO	33,3%	30 000	30 000	10 469	-15 531
Rørestrands veien Utvikling AS	HORTEN	50,0%	15 000	15 000	88 956	14 456
Smak Av Horten AS	HORTEN	50,0%	350 000	350 000	437 605	-8 044
Verita Invest AS	HORTEN	50,0%	15 000	15 000	12 215	
Wiik Invest AS	HORTEN	100,0%	30 000	30 000	-576 883	-601 313
Sum			440 000	440 000	-27 638	-610 432

Note 6 Mellomværende med nærstående

	2020	2019
Fordringer		
Lån til tilknyttet foretak	28 441 441	613 787
Lån til nærstående foretak	172 500	19 220
Lån til datterselskap	5 576 883	0
Sum	34 190 823	633 007
Gjeld		
Gjeld til aksjonær	254 625	85 250
Sum	254 625	85 250

Note 7 Lønnskostnader

Ceb Investment AS har ikke hatt lønns- eller personalkostnader i 2020 og det foreligger heller ingen slike forpliktelser.

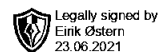
Lønnskostnadene i årsregnskapet 2019 kommer fra fisjonen av CM Forvaltning AS.

Pensjonsforpliktelser

Selskapet er ikke pliktig til å ha tjenstepensjonsordning etter lov om obligatorisk tjenstepensjon.

Revisor

Selskapet oppfyller kravene til fravalg revisjon, og dette er valgt. Årsregnskapet er utarbeidet av autorisert regnskapsførerselskap.



Note 8 Pantstillelser og garantier

	31.12.2020	31.12.2019
Pantsikret gjeld, pantstillelser og garantier		
Kortsiktig gjeld til kredittinstitusjoner	2 000 000	0
Sum	2 000 000	0
Regnskapsført verdi av pantsikrede eiendeler		
Kundefordringer	219 953	0
Sum	219 953	0

Aksjonær har i tillegg forbrukerkausjon pålydende 2 000 000

Note 9 Fordringer og gjeld

	2020	2019
Fordringer med forfall senere enn ett år		
Andre langsiktige fordringer	34 226 147	850 387
Sum	34 226 147	850 387
Langsiktig gjeld med forfall senere enn 5 år		
Sum	0	0