



ÅRSREGNSKAPET FOR REGNSKAPSÅRET 2018 - GENERELL INFORMASJON

Enheten

Organisasjonsnummer: 919 377 135
Organisasjonsform: Aksjeselskap
Foretaksnavn: EB GROUP AS
Forretningsadresse: Årøsetervegen 19
6422 MOLDE

Regnskapsår

Årsregnskapets periode: 01.01.2018 - 31.12.2018

Konsern

Mørselskap i konsern: Ja
Konsernregnskap lagt ved: Ja

Regnskapsregler

Regler for små foretak benyttet: Nei
Benyttet ved utarbeidelsen av årsregnskapet til selskapet: Regnskapslovens alminnelige regler
Benyttet ved utarbeidelsen av årsregnskapet til konsernet: Regnskapslovens alminnelige regler

Årsregnskapet fastsatt av kompetent organ

Bekreftet av representant for selskapet: Rune Midthaug
Dato for fastsettelse av årsregnskapet: 30.06.2019

Grunnlag for avgivelse

År 2018: Årsregnskapet er elektronisk innlevert
År 2017: Tall er hentet fra elektronisk innlevert årsregnskap fra 2018

Det er ikke krav til at årsregnskapet m.v. som sendes til Regnskapsregisteret er undertegnet. Kontrollen på at dette er utført ligger hos revisor/enhetens øverste organ. Sikkerheten ivaretas ved at innsender har rolle/rettighet for innsending av årsregnskapet via Altinn, og ved at det bekreftes at årsregnskapet er fastsatt av kompetent organ.

Brønnøysundregistrene, 06.11.2020



Resultatregnskap

Beløp i: NOK	Note	2018	2017
RESULTATREGNSKAP			
Inntekter			
Sum inntekter		0	0
Kostnader			
Annen driftskostnad		73 533	12 238
Sum kostnader		73 533	12 238
Driftsresultat		-73 533	-12 238
Finansinntekter og finanskostnader			
Innt. på inv. annet foretak i samme konsern		7 000 000	
Annen renteinntekt		29	24
Sum finansinntekter		7 000 029	24
Netto finans		7 000 029	24
Ordinært resultat før skattekostnad		6 926 496	-12 215
Skattekostnad på ordinært resultat	1,2	-13 361	-2 809
Ordinært resultat etter skattekostnad		6 939 857	-9 406
Årsresultat		6 939 857	-9 406
Årsresultat etter minoritetsinteresser		6 939 857	-9 406
Overføringer og disponeringer			
Utbytte		2 500 000	
Udekket tap		9 406	-9 406
Overføringer annen egenkapital		4 430 451	
Sum overføringer og disponeringer		6 939 857	-9 406



Balanse

Beløp i: NOK	Note	2018	2017
BALANSE - EIENDELER			
Anleggsmidler			
Immaterielle eiendeler			
Utsatt skattefordel	2	16 170	2 809
Sum immaterielle eiendeler		16 170	2 809
Finansielle anleggsmidler			
Investering i datterselskap	4	31 481 885	31 481 885
Sum finansielle anleggsmidler		31 481 885	31 481 885
Sum anleggsmidler		31 498 055	31 484 694
Omløpsmidler			
Varer			
Fordringer			
Konsernfordringer	5	7 000 000	1 307 925
Sum fordringer		7 000 000	1 307 925
Bankinnskudd, kontanter og lignende			
Bankinnskudd, kontanter o.l.		14 281	91 535
Sum bankinnskudd, kontanter og lignende		14 281	91 535
Sum omløpsmidler		7 014 281	1 399 460
SUM EIENDELER		38 512 336	32 884 154
BALANSE - EGENKAPITAL OG GJELD			
Egenkapital			
Innskutt egenkapital			
Selskapskapital	3	8 266 969	100 000
Overkurs	3	10 114 916	
Sum innskutt egenkapital		18 381 885	100 000



Balanse

Beløp i: NOK	Note	2018	2017
Opptjent egenkapital			
Annen egenkapital	3	4 430 451	
Udekket tap			9 406
Sum opptjent egenkapital		4 430 451	-9 406
Sum egenkapital		22 812 336	90 594
Gjeld			
Langsiktig gjeld			
Annen langsiktig gjeld			
Langsiktig konserngjeld	5	10 000 000	20 223 230
Øvrig langsiktig gjeld			8 058 655
Sum annen langsiktig gjeld		10 000 000	28 281 885
Sum langsiktig gjeld		10 000 000	28 281 885
Kortsiktig gjeld			
Leverandørgjeld			3 750
Utbytte		2 500 000	
Kortsiktig konserngjeld	5	3 200 000	4 507 925
Sum kortsiktig gjeld		5 700 000	4 511 675
Sum gjeld		15 700 000	32 793 560
SUM EGENKAPITAL OG GJELD		38 512 336	32 884 154



Konsernets resultatregnskap

Beløp i: NOK	Note	2018	2017
RESULTATREGNSKAP			
Inntekter			
Salgsinntekter	12	200 158 692	202 116 831
Annen driftsinntekt	12	2 212 242	1 034 759
Sum inntekter		202 370 934	203 151 590
Kostnader			
Varekostnad	10	75 188 635	86 587 630
Lønnskostnad	2,11	81 515 112	79 424 888
Ordinære avskrivninger	3	3 771 589	3 752 656
Andre driftskostnader	2	30 963 411	30 212 961
Sum kostnader		191 438 747	199 978 135
Driftsresultat		10 932 187	3 173 455
Finansinntekter og finanskostnader			
Andre finansinntekter		56 882	161 148
Sum finansinntekter		56 882	161 148
Annen rentekostnad		1 115 653	1 231 319
Annen finanskostnad		518 206	832 779
Sum finanskostnader		1 633 859	2 064 098
Netto finans		-1 576 977	-1 902 950
Ordinært resultat før skattekostnad		9 355 210	1 270 505
Skattekostnad på ord. resultat		2 676 684	853 481
Ordinært resultat etter skattekostnad		6 678 526	417 024
Årsresultat		6 678 526	417 024
Årsresultat etter minoritetsinteresser		6 678 526	417 024
Overføringer og disponeringer			
Overføring til/fra fonds		4 178 526	417 024
Utbytte		2 500 000	



Konsernets resultatregnskap

Beløp i: NOK	Note	2018	2017
Sum overføringer og disponeringer		6 678 526	417 024



Konsernets balanse

Beløp i: NOK	Note	2018	2017
BALANSE - EIENDELER			
Anleggsmidler			
Immaterielle eiendeler			
Utsatt skattefordel	7	1 321 975	1 796 474
Goodwill	3,6	347 550	
Sum immaterielle eiendeler		1 669 525	1 796 474
Varige driftsmidler			
Oppkjøpsverdier	3,6	15 117 968	17 572 482
Maskiner og anlegg	3,6	4 323	30 020
Driftsløsøre og inventar	3,6	10 199 642	2 976 955
Sum varige driftsmidler		25 321 933	20 579 457
Finansielle anleggsmidler			
Andre aksjer	4	84 500	84 500
Andre fordringer		204 918	232 176
Sum finansielle anleggsmidler		289 418	316 676
Sum anleggsmidler		27 280 876	22 692 607
Omløpsmidler			
Varer			
Varelager	10	3 300 562	4 345 689
Sum varer		3 300 562	4 345 689
Fordringer			
Kundefordringer	5,10	38 911 393	51 257 393
Andre fordringer	6	930 338	6 491 017
Sum fordringer		39 841 731	57 748 410
Bankinnskudd, kontanter og lignende			
Sum bankinnskudd, kontanter og lignende	9	8 403 976	2 679 133
Sum omløpsmidler		51 546 269	64 773 232
SUM EIENDELER		78 827 145	87 465 839



Konsernets balanse

Beløp i: NOK	Note	2018	2017
BALANSE - EGENKAPITAL OG GJELD			
Egenkapital			
Innskutt egenkapital			
Aksjekapital	8	8 266 969	100 000
Overkurs	8	10 114 916	
Sum innskutt egenkapital		18 381 885	100 000
Opptjent egenkapital			
Annen egenkapital	8	4 608 677	430 152
Sum opptjent egenkapital		4 608 677	430 152
Sum egenkapital		22 990 562	530 152
Gjeld			
Langsiktig gjeld			
Annen langsiktig gjeld			
Gjeld til kredittinstitusjoner	6	12 759 278	9 500 000
Gjeld til aksjonærer		2 510 000	20 791 885
Sum annen langsiktig gjeld		15 269 278	30 291 885
Sum langsiktig gjeld		15 269 278	30 291 885
Kortsiktig gjeld			
Kassakreditt	6		20 222 342
Leverandørgjeld		7 577 470	15 630 307
Betalbar skatt	7	2 202 185	
Skyldige offentlige avgifter		11 525 914	8 283 351
Utbytte	8	2 500 000	
Annen kortsiktig gjeld		16 761 736	12 507 802
Sum kortsiktig gjeld		40 567 305	56 643 802
Sum gjeld		55 836 583	86 935 687
SUM EGENKAPITAL OG GJELD		78 827 145	87 465 839



Konsernets balanse

Beløp i: NOK	Note	2018	2017
POSTER UTENOM BALANSEN			
Garantistillelser		27 873 602	28 956 919
Pantstillelser		12 759 278	29 722 342



NORDMØRE REVISJON

Kristiansund
Aure | Molde | Sunndal
Sumadal | Tingvoll | Trondheim

ROLF K. SÆTHER
THOMAS BJØRSETH
GEIR OVE BRANDSHAUG
Statsautoriserte revisorer
KNUT H. MUNDAL
TORIL ULFSNES
JOSTEIN Ø. IVERSEN
Registrerte revisorer

I samarbeid med
Romsdal Revisjon
Nordenfjeldske Revisjon

Medlemmer av
Den norske Revisorforening

Til generalforsamlingen i EB Group AS

Uavhengig revisors beretning

Uttalelse om revisjonen av årsregnskapet

Konklusjon

Vi har revidert EB Group AS' årsregnskap som viser et overskudd i selskapsregnskapet på kr 6 939 857 og et overskudd i konsernregnskapet på kr 6 678 526. Årsregnskapet består av:

- selskapsregnskapet, som består av balanse per 31. desember 2018, resultatregnskap, oppstilling over endringer i egenkapital og kontantstrømoppstilling for regnskapsåret avsluttet per denne datoen og noter, herunder et sammendrag av viktige regnskapsprinsipper, og
- konsernregnskapet, som består av balanse per 31. desember 2018, resultatregnskap, oppstilling over endringer i egenkapital og kontantstrømoppstilling for regnskapsåret avsluttet per denne datoen og noter, herunder et sammendrag av viktige regnskapsprinsipper.

Etter vår mening:

- er årsregnskapet avgitt i samsvar med lov og forskrifter
- gir det medfølgende selskapsregnskapet et rettviseende bilde av den finansielle stillingen til EB Group AS per 31. desember 2018 og av selskapets resultater og kontantstrømmer for regnskapsåret som ble avsluttet per denne datoen i samsvar med regnskapslovens regler og god regnskapsskikk i Norge.
- gir det medfølgende konsernregnskapet et rettviseende bilde av den finansielle stillingen til konsernet EB Group AS per 31. desember 2018 og av konsernets resultater og kontantstrømmer for regnskapsåret som ble avsluttet per denne datoen i samsvar med regnskapslovens regler og god regnskapsskikk i Norge.

Grunnlag for konklusjonen

Vi har gjennomført revisjonen i samsvar med lov, forskrift og god revisjonsskikk i Norge, herunder de internasjonale revisjonsstandardene International Standards on Auditing (ISA-ene). Våre oppgaver og plikter i henhold til disse standardene er beskrevet i Revisors oppgaver og plikter ved revisjon av årsregnskapet. Vi er uavhengige av selskapet og konsernet slik det kreves i lov og forskrift, og har overholdt våre øvrige etiske forpliktelser i samsvar med disse kravene. Etter vår oppfatning er innhentet revisjonsbevis tilstrekkelig og hensiktsmessig som grunnlag for vår konklusjon.

NORDMØRE REVISJON AS

Revisorregisteret / Foretaksregisteret NO 961 225 930 MVA
Autorisert regnskapsførerselskap
Storgt. 34, 6508 Kristiansund tlf: 715 715 00 faks: 715 715 01
E-post: kristiansund@nordmore-revisjon.no



Øvrig informasjon

Ledelsen er ansvarlig for øvrig informasjon. Øvrig informasjon består av årsberetningen, men inkluderer ikke årsregnskapet og revisjonsberetningen.

Vår uttalelse om revisjonen av årsregnskapet dekker ikke øvrig informasjon, og vi attesterer ikke den øvrige informasjonen.

I forbindelse med revisjonen av årsregnskapet er det vår oppgave å lese øvrig informasjon med det formål å vurdere hvorvidt det foreligger vesentlig inkonsistens mellom øvrig informasjon og årsregnskapet, kunnskap vi har opparbeidet oss under revisjonen, eller hvorvidt den tilsynelatende inneholder vesentlig feilinformasjon.

Dersom vi konkluderer med at den øvrige informasjonen inneholder vesentlig feilinformasjon er vi pålagt å rapportere det. Vi har ingenting å rapportere i så henseende.

Styrets og daglig leders ansvar for årsregnskapet

Styret og daglig leder (ledelsen) er ansvarlig for å utarbeide årsregnskapet i samsvar med lov og forskrifter, herunder for at det gir et rettviseende bilde i samsvar med regnskapslovens regler og god regnskapsskikk i Norge. Ledelsen er også ansvarlig for slik intern kontroll som den finner nødvendig for å kunne utarbeide et årsregnskap som ikke inneholder vesentlig feilinformasjon, verken som følge av misligheter eller utilsiktede feil.

Ved utarbeidelsen av årsregnskapet er ledelsen ansvarlig for å ta standpunkt til selskapets og konsernets evne til fortsatt drift, og på tilbørlig måte å opplyse om forhold av betydning for fortsatt drift. Forutsetningen om fortsatt drift skal legges til grunn for årsregnskapet så lenge det ikke er sannsynlig at virksomheten vil bli avvirket.

Revisors oppgaver og plikter ved revisjonen av årsregnskapet

Vårt mål med revisjonen er å oppnå betryggende sikkerhet for at årsregnskapet som helhet ikke inneholder vesentlig feilinformasjon, verken som følge av misligheter eller utilsiktede feil, og å avgi en revisjonsberetning som inneholder vår konklusjon. Betryggende sikkerhet er en høy grad av sikkerhet, men ingen garanti for at en revisjon utført i samsvar med lov, forskrift og god regnskapsskikk i Norge, herunder ISA-ene, alltid vil avdekke vesentlig feilinformasjon som eksisterer. Feilinformasjon kan oppstå som følge av misligheter eller utilsiktede feil. Feilinformasjon blir vurdert som vesentlig dersom den enkeltvis eller samlet med rimelighet kan forventes å påvirke økonomiske beslutninger som brukerne foretar basert på årsregnskapet.

For videre beskrivelse av revisors oppgaver og plikter vises det til:
<https://revisorforeningen.no/revisjonsberetninger>



Uttalelse om øvrige lovmessige krav

Konklusjon om årsberetningen

Basert på vår revisjon av årsregnskapet som beskrevet ovenfor, mener vi at opplysningene i årsberetningen om årsregnskapet, forutsetningen om fortsatt drift og forslaget til dekning av tap er konsistente med årsregnskapet og i samsvar med lov og forskrifter.

Konklusjon om registrering og dokumentasjon

Basert på vår revisjon av årsregnskapet som beskrevet ovenfor, og kontrollhandlinger vi har funnet nødvendig i henhold til internasjonal standard for attestasjonsoppdrag (ISAE) 3000 «Attestasjonsoppdrag som ikke er revisjon eller forenklet revisorkontroll av historisk finansiell informasjon», mener vi at ledelsen har oppfylt sin plikt til å sørge for ordentlig og oversiktlig registrering og dokumentasjon av selskapets og konsernets regnskapsopplysninger i samsvar med lov og god bokføringsskikk i Norge.

Sundalsøra, 30. juni 2019

Nordmøre Revisjon

Thomas Bjørseth
Statsautorisert revisor



Årsberetning 2018

EB GROUP AS
Årøsetervegen 19
6422 MOLDE
Org. nr. 919 377 135

Virksomhetens art og tilholdssted

EB GROUP AS er ett holdingselskap hvor hovedaktiviteten er knyttet til eierskap i selskapene ELMO Teknikk AS og Bratseth AS.

BRATSETH AS er en teknisk entreprenør hvor hovedaktiviteten er innenfor elektro og ventilasjons entrepriser og service.

ELMO Teknikk AS er en teknisk entreprenør hvor hovedaktiviteten er innenfor elektro entrepriser og service.

Selskapet er lokalisert med kontorer i Årøsetervegen 19 i Molde.

Antall ansatte, ved utgangen av året hadde selskapet ingen fast ansatte, mens det i datterselskapene er 120 fast ansatte hvorav 12 er under opplæring som lærlinger.

I løpet av 2018 har totalmarkedet for konsernets tjenester i det naturlige nedslags feltet stabilisert seg, og er har en svakt positiv utvikling. På Sunndalsøra har selskapet opprettholdt sin markedsandel, samt opplevd noe økning i markedet ellers. Selskapet sikret høsten 2015 en stor og langsiktig kontrakt med 10 nettselskap i regionen, denne er fullført i 2018.

Ordrereserven på årsskiftet er tilfredsstillende. Styret arbeider videre med å posisjonere konsernet til å bli en ledende aktør innenfor tekniske installasjoner på Nordmøre og i Romsdal.

Fortsatt drift

I samsvar med regnskapsloven § 3-3a bekreftes det at forutsetningene om fortsatt drift er tilstede. Til grunn for antagelsen ligger resultatprognoser for år 2019 og konsernets langsiktige strategiske prognoser for årene fremover. Selskapet er i en sunn økonomisk og finansiell stilling.

Fremtidig utvikling

Markedsutviklingen i 2019 er bra. Det ser ut til at det er økende aktivitet innenfor offentlig sektor og betydelige investeringer på gang, det er også bra aktivitet hos våre faste kunder innenfor privat sektor.

Konsernets virksomhet preges også i stadig høyere grad av økt konkurranse. Både blant etablerte aktører, og nye aktører som har eller er i ferd med innta markedet.



Redegjørelse for årsregnskapet

Omsetningen i konsernet var 202,4 mill i 2018. Årsresultatet før skatt ble 9,4 mnok. Betydelig økt aktivitet, samt stort fokus på arbeide med profesjonalisering – system og struktur, samt effektivisering av driften og kostnadsreducerende tiltak har gjort at 2018 var et økonomisk tilfredsstillende år sett under ett.

Selskapet har for tiden ingen pågående utviklingsaktiviteter

Selskapets tilgjengelige likviditetsbeholdning var kr 8,4 mill. per 31.12.2018. Konsernets evne til egenfinansiering av investeringer er tilfredsstillende.

Konsernets finansielle stilling er god, og man kan pr. 31.12.2018 nedbetale kortsiktig gjeld ved hjelp av de mest likvide midlene.

Selskapets kundefordringer utgjorde per 31.12.2018 kr 38,9 mill.

Finansiell risiko

Overordnet om målsetting og strategi

EB GROUP AS er gjennom datterselskapene eksponert for finansiell risiko på ulike områder, spesielt valutarisiko og råvarer notert på LSE. Målsettingen er å avdempe den finansielle risikoen i størst mulig grad. Det handles via kjente grossister, endringer i råvarepriser på LSE gir direkte endringer i varekost. Selskapets nåværende strategi innbefatter ikke bruk av finansielle instrumenter, men med økende omsetning vil dette være gjenstand for løpende vurdering av styret. Det er i 2018 ikke iverksatt spesielle tiltak.

Selskapet er ikke ISO sertifisert, men det arbeides i konsernet etter standarden, det er prioritert å bygge opp ett QA system tilpasset virksomheten.

Markedsrisiko

EB GROUP AS er eksponert for endringer i rentenivået, da selskapets gjeld har flytende rente. Videre kan endringer i rentenivået påvirke investeringsmulighetene i fremtidige perioder.

Kredittrisiko

Risikoen for tap på fordringer er vurdert som lav, men en økning kan ventes på grunn av endring i markedsforholdene og nye kunder. Selskapet har hittil ikke hatt vesentlige tap på fordringer.

Det er ikke inngått avtaler om motregning eller andre finansielle instrumenter som reduserer kredittrisikoen i konsernet.

Likviditetsrisiko

Selskapet vurderer likviditeten i selskapet som god, men til tider har likviditeten vært stram pga. store enkeltprosjekter og avtalte betalingsmekanismer i prosjektene. Vi har økende fokus på forfalte fordringer. Forfallstidspunkter for kundefordringer opprettholdes.



Arbeidsmiljø og personale

Selskapet har ingen ansatte.

Det er i konsernet 2018 rapportert om 202 uønskede hendelser. Av disse 7 stk med medisinsk behandling i 2018. Det jobbes aktivt med forebyggende aktiviteter inklusive evalueringer og tilbakemelding på de rapporterte saker. Det har i løpet av året ikke forekommet eller blitt rapportert alvorlige arbeidsuhell eller ulykker, som har resultert i store materielle skader eller personskader, ut over 1 stk hendelser med fraværsskader.

Arbeidsmiljøet betraktes som godt, og det iverksettes løpende tiltak for forbedringer.

Selskapets forskjellige arbeidsmiljøutvalg har regelmessig avholdt møter i 2018. En rekke saker er blitt behandlet i utvalgene og løsninger er forelagt de berørte avdelingene.

Samarbeidet med de ansattes organisasjoner har gjennom året vært konstruktivt og bidratt positivt til driften.

Likestilling

Selskapet har som mål å være en arbeidsplass der det råder full likestilling mellom kvinner og menn. Selskapet har i sin policy innarbeidet bestemmelser som tar sikte på at det ikke forekommer forskjellsbehandling grunnet kjønn i saker som for eksempel lønn, avansement og rekruttering. Selskapet har tradisjonelt rekruttert fra miljøer hvor antall kvinner og menn er jevnt representert.

Av konsernets 120 ansatte er 4 kvinner.

Arbeidstidsordninger i selskapet følger av de ulike stillingene og er uavhengig av kjønn.

Diskriminering

Diskrimineringslovens formål er å fremme likestilling, sikre like muligheter og rettigheter og å hindre diskriminering på grunn av etnisitet, nasjonal opprinnelse, avstamning, hudfarge, språk, religion og livssyn. Selskapet arbeider aktivt, målrettet og planmessig for å fremme lovens formål innenfor vår virksomhet. Aktivitetene omfatter blant annet rekruttering, lønns- og arbeidsvilkår, forfremmelse, utviklingsmuligheter og beskyttelse mot trakassering.

Det er per dato ansatte fra flere nasjonaliteter i konsernet.

Konsernet har som mål å være en arbeidsplass hvor det ikke forekommer diskriminering på grunn av nedsatt funksjonsevne. Det arbeides aktivt og målrettet for å utforme og tilrettelegge de fysiske forholdene slik at virksomhetens ulike funksjoner kan benyttes av flest mulig. For arbeidstakere eller arbeidssøkere med nedsatt funksjonsevne foretas det individuell tilrettelegging av arbeidsplass og arbeidsoppgaver.

Miljørapportering

Selskapets virksomhet forurenses ikke det ytre miljø.



Årsresultat og disponeringer


Styret foreslår følgende disponering av årsresultatet i EB GROUP AS:

Avsatt til utbytte	2.500.000.-
Mottatt konsernbidrag	0.-
Avgitt konsernbidrag	0.-
Overført til annen innskutt egenkapital:	0.-
Overføring annen egenkapital:	4.439.857.-
Fremføring av udekket tap:	0.-
Totalt disponert:	6.939.857.-

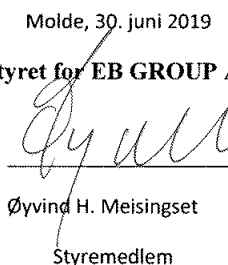
* * * * *

Molde, 30. juni 2019

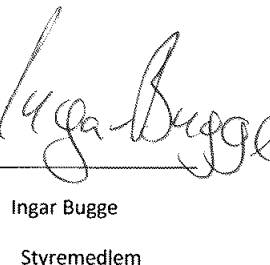
Styret for EB GROUP AS



Rune Midthaug
Styrets leder/ Døglig leder



Øyvind H. Meisingset
Styremedlem



Ingar Bugge
Styremedlem



EB Group Konsern - Resultatoppstilling pr. 31.12.2018

EB Group AS				EB Group konsern	
2017	2018	DRIFTSINTEKTER	Note	2018	2017
-	-	Salgsinntekter	12	200 158 692	202 116 831
-	-	Andre driftsinntekter	12	2 212 242	1 034 759
-		0 Sum driftsinntekter		202 370 934	203 151 590
DRIFTSKOSTNADER					
-	-	Varekostnad	10	75 188 635	86 587 630
-	-	Lønnskostnader	2,11	81 515 112	79 424 888
-	-	Ordinære avskrivninger	3	3 771 589	3 752 656
12 239	73 533	Andre driftskostnader	2	30 963 411	30 212 961
12 239	73 533	Sum driftskostnader		191 438 747	199 978 135
-12 239	-73 533	DRIFTSRESULTAT		10 932 187	3 173 455
FINANSPOSTER					
-	7 000 000	Inntekt på inv i DS/TS	4	-	-
-	-	Renter konsernselskap		-	-
-	29	Andre finansinntekter		56 882	161 148
-	-	Rentekostnader		-1 115 653	-1 231 319
-24	-	Andre finanskostnader		-518 206	-832 779
-24	7 000 029	Netto finansposter		-1 576 977	-1 902 950
-12 263	6 926 496	Ordinært resultat før skattekostnad		9 355 210	1 270 505
-2 809	-13 361	Skattekostnad på ord. resultat	7	2 676 684	853 481
-9 454	6 939 857	ORDINÆRT RESULTAT		6 678 526	417 024
Minoritetsinteresser					
-9 454	6 939 857	ÅRSRESULTAT		6 678 526	417 024
Opplysninger om avsetninger til:					
-	2 500 000	Utbytte			
-	-	Fond for vurderingsforskjeller			
-9 454	4 439 857	Annen EK			
-9 454	6 939 857	Sum disponert			



EB Group AS		BALANSERAPPORT		EB Group konsern	
2017	2018			2018	2017
EIENDELER					
2809	16 170	Utsatt skattefordel	7	1 321 975	1 796 474
Varige driftsmidler					
-	-	Oppkjøpsverdier	3,6	15 117 968	17 572 482
-	-	Goodwill	3,6	347 550	17 572 483
-	-	Maskner og anlegg	3,6	4 323	30 020
-	-	Driftsløsøre og inventar	3,6	10 199 642	2 976 955
2 809	16 170	Sum Varige driftsmidler		26 991 458	22 375 931
Andre anleggsmidler					
31 481 885	31 481 885	Investeringer i datterselskap	4	-	-
1 307 925	-	Lån til foretak i samme konsern	1	-	-
-	-	Andre aksjer	4	84 500	84 500
-	-	Andre fordringer		204 918	232 176
32 789 810	31 481 885	Sum andre anleggsmidler		289 418	316 676
32 792 619	31 498 055	Sum anleggsmidler		27 280 876	22 692 607
OMLØPSMIDLER					
-	-	Varelager	10	3 300 562	4 345 689
Fordringer					
-	-	Kundefordringer	5,10	38 911 393	51 257 393
-	7 000 000	Kortsiktig konsernfordring	1	-	-
-	-	Andre fordringer	6	930 338	6 491 017
-	7 000 000	Sum fordringer		39 841 731	57 748 410
91 535	14 281	Betalingsmidler	9	8 403 976	2 679 133
91 535	7 014 281	Sum omløpsmidler		51 546 269	64 773 232
32 884 154	38 512 336	SUM EIENDELER		78 827 145	87 465 839



EB Group AS		BALANSERAPPORT			EB Group konsern	
2017	2018			2018	2017	
Innskutt egenkapital						
100 000	8 266 969	Aksjekapital	8	8 266 969	100 000	
-	10 114 916	Overkursfond	8	10 114 916	-	
100 000	18 381 885	Sum innskutt egenkapital		18 381 885	100 000	
Opptjent egenkapital						
-9 406	4 430 451	Annen egenkapital	8	4 608 677	430 152	
-9 406	4 430 451	Sum opptjent egenkapital		4 608 677	430 152	
Minoritetsinteresser						
			8	0	-	
90 594	22 812 336	Sum egenkapital		22 990 562	530 152	
GJELD						
Avsetning for forpliktelser						
-	-	Utsatt skatt	7	-	-	
-	0	Sum avsetning for forpliktelser		0	-	
Annen langsiktig gjeld						
-	-	Gjeld til kredittinstitusjoner	6	12 759 278	9 500 000	
7 490 000	7 490 000	Gjeld til konsernselskap	1	-	-	
20 791 885	2 510 000	Gjeld til aksjonærer		2 510 000	20 791 885	
28 281 885	10 000 000	Sum annen langsiktig gjeld		15 269 278	30 291 885	
Kortsiktig gjeld						
-	-	Byggelån /kassekreditt	6	-	20 222 342	
3 750	-	Leverandørgjeld		7 577 470	15 630 307	
-	-	Betalbar skatt	7	2 202 185	-	
-	-	Skyldig offentlige avgifter		11 525 914	8 283 351	
4 507 925	3 200 000	Kortsiktig gjeld konsernselskap	1	-	-	
-	2 500 000	Utbytte	8	2 500 000	-	
-	-	Annen kortsiktig gjeld		16 761 736	12 507 802	
4 511 675	5 700 000	Sum kortsiktig gjeld		40 567 305	56 643 802	
32 793 560	15 700 000	Sum gjeld		55 836 583	86 935 687	
32 884 154	38 512 336	SUM EGENKAPITAL OG GJELD		78 827 145	87 465 839	

Molde, 31.12.2018/30.06.2019

Rune Midthaug
Styreleder/daglig leder

Øyvind Hasselø Meisingset
Styremedlem

Ingar Bugge
Styremedlem



EB Group Konsern - Kontantstrømpstilling 2018

EB Group AS		Beløp i NOK 1000	EB Group Konsern	
2017	2018		2018	2017
Kontantstrømmer fra operasjonelle aktiviteter				
-12 263	6 926 496	Resultat før skatt	9 355 210	1 270 505
-	-7 000 000	Mottatt utbytte/kons.bidrag fra DS/TS	-	-
-	-	Betalbar skatt	-	-1 412 717
-	-	Ordinære avskrivninger	3 771 589	3 752 656
		Endring i varer, kundefordringer og leverandørgjeld		
3 750	-3 750		5 338 290	-5 285 120
3 200 048	-	Endring i andre tidsavgrensingsposter	-7 137 908	13 795 228
3 191 535	-77 254	Netto kontantstrøm fra operasjonelle aktiviteter	11 327 181	12 120 552
Kontantstrømmer fra investeringsaktiviteter				
-	-	Investeringer i varige driftsmidler	-8 898 616	-1 345 536
-31 481 885	-	Investering i aksjer	-	-28 281 885
-	-	Salg av varige driftsmidler (salgssum)	37 000	730 674
-	-	Endring i andre investeringer		
-31 481 885	-	Netto kontantstrøm fra investeringsaktiviteter	-8 861 616	-28 896 747
Kontantstrømmer fra finansieringsaktiviteter				
-	-	Opptak/nedbetaling av ekstern gjeld	3 259 278	3 619 827
28 281 885	-18 281 885	Opptak/nedbetaling av annen gjeld	-18 281 885	16 875 501
100 000	18 281 885	Innskutt aksjekapital	18 281 885	100 000
-	-	Utbetalt Utbytte	-	-1 140 000
28 381 885	-	Netto kontantstrøm fra finansieringsaktiviteter	3 259 278	19 455 328
91 535	-77 254	Netto endring i likvider i året	5 724 843	2 679 133
-	91 535	Kontanter og bankinnskudd per 01.01	2 679 133	-
91 535	14 281	Kontanter og bankinnskudd per 31.12	8 403 976	2 679 133



EB Group konsern - Noter

Årsregnskapet er satt opp i samsvar med regnskapsloven og god regnskapsskikk.

Bruk av estimater

Utarbeidelse av regnskaper i samsvar med regnskapsloven krever bruk av estimater. Videre krever anvendelse av selskapets regnskapsprinsipper at ledelsen må utøve skjønn. Områder som i stor grad inneholder slike skjønnsmessige vurderinger, høy grad av kompleksitet, eller områder hvor forutsetninger og estimater er vesentlige for årsregnskapet, er beskrevet i notene.

Aksjer i datterselskap og tilknyttet selskap

Datterselskaper er selskaper der morselskapet har kontroll, og dermed bestemmende innflytelse på enhetens finansielle og operasjonelle strategi, normalt ved å eie mer enn halvparten av den stemmeberettigede kapitalen. Investeringer med 20-50 % eie av stemmeberettiget kapital og betydelig innflytelse, defineres som tilknyttede selskaper.

Regnskapsprinsipper for aksjer i datterselskaper og tilknyttede selskaper

Kostmetoden brukes som prinsipp for investeringer i datterselskaper og tilknyttede selskaper i selskapsregnskapet. Kostprisen økes når midler tilføres ved kapitalutvidelse, eller når det gis konsernbidrag til datterselskap. Mottatte utdelinger resultatføres i utgangspunktet som inntekt. Utdelinger som overstiger andel av opptjent egenkapital etter kjøpet føres som reduksjon av anskaffelseskost. Utbytte/konsernbidrag fra datterselskap regnskapsføres det samme året som datterselskapet avsetter beløpet. Utbytte fra andre selskaper regnskapsføres som finansinntekt når utbyttet er vedtatt.

I konsernregnskapet brukes egenkapitalmetoden som prinsipp for investeringer i tilknyttede selskaper. Bruk av metoden fører til at regnskapsført verdi i balansen tilsvarer andelen av egenkapitalen i det tilknyttede selskapet, korrigert for eventuelle gjenværende merverdier fra kjøpet og urealiserte internergevinster. Resultatandelen i resultatregnskapet baseres på andelen av resultatet etter skatt i det tilknyttede selskapet, og korrigeres for eventuelle avskrivninger på merverdier og urealiserte gevinster. I resultatregnskapet vises resultatandelen under finansposter.

Konsolideringsprinsipper

Datterselskaper blir konsolidert fra det tidspunkt kontrollen er overført til konsernet (oppkjøpstidspunktet).

I konsernregnskapet erstattes posten aksjer i datterselskap med datterselskapets eiendeler og gjeld. Konsernregnskapet utarbeides som om konsernet var én økonomisk enhet. Transaksjoner, urealisert fortjeneste og mellomværende mellom selskapene i konsernet elimineres.

Kjøpte datterselskaper regnskapsføres i konsernregnskapet basert på morselskapets anskaffelseskost. Anskaffelseskost tilordnes identifiserbare eiendeler og gjeld i datterselskapet, som oppføres i konsernregnskapet til virkelig verdi på oppkjøpstidspunktet. Eventuell merverdi ut over hva som kan henføres til identifiserbare eiendeler og gjeld, balanseføres som goodwill. Goodwill behandles som en residual og balanseføres med den andelen som er observert i oppkjøpsttransaksjonen. Merverdier i konsernregnskapet avskrives over de oppkjøpte eiendelenes forventede levetid.

Omregning av utenlandske datterselskaper skjer ved at balansen omregnes til balansedagens kurs, og at resultatregnskapet omregnes til en gjennomsnittskurs. Eventuelle vesentlige transaksjoner omregnes til transaksjonsdagens kurs. Alle omregningsdifferanser føres direkte mot egenkapitalen.



EB Group konsern - Noter

Salgsinntekter

Inntekter ved salg av varer og tjenester vurderes til virkelig verdi av vederlaget, netto etter fradrag for merverdiavgift, returer, rabatter og andre avslag. Salg av varer resultatføres når en enhet innenfor konsernet har levert sine produkter til kunden og det ikke er uoppfylte forpliktelser som kan påvirke kundens aksept av leveringen. Avsetning til forventede garantiarbeider føres som kostnad og avsetning for forpliktelser.

Tjenester inntektsføres i takt med utførelsen.

Klassifisering av balanseposter

Eiendeler bestemt til varig eie eller bruk klassifiseres som anleggsmidler. Eiendeler som er tilknyttet varekretsløpet klassifiseres som omløpsmidler. Fordringer for øvrig klassifiseres som omløpsmidler hvis de skal tilbakebetales innen ett år. For gjeld legges analoge kriterier til grunn. Første års avdrag på langsiktige fordringer og langsiktig gjeld klassifiseres likevel ikke som omløpsmiddel og kortsiktig gjeld.

Anskaffelseskost

Anskaffelseskost for eiendeler omfatter kjøpesummen for eiendelen, med fradrag for bonuser, rabatter og lignende, og med tillegg for kjøpsutgifter (frakt, toll, offentlige avgifter som ikke refunderes og eventuelle andre direkte kjøpsutgifter). Ved kjøp i utenlandsk valuta balanseføres eiendelen til kursen på transaksjonstidspunktet, men til terminkursen ved bruk av terminkontrakt.

For varige driftsmidler og immaterielle eiendeler omfatter anskaffelseskost også direkte utgifter for å klargjøre eiendelen for bruk, for eksempel utgifter til testing av eiendelen.

Immaterielle eiendeler og goodwill

Goodwill har oppstått i forbindelse med kjøp av datterselskap. Goodwill avskrives over forventet levetid.

Utgifter til andre immaterielle eiendeler balanseføres i den grad det kan identifiseres en fremtidig økonomisk fordel knyttet til utvikling av en identifiserbar immateriell eiendel og utgiftene kan måles pålitelig. I motsatt fall kostnadsføres slike utgifter løpende. Balanseført utvikling avskrives lineært over økonomisk levetid.

Varige driftsmidler

Tomter avskrives ikke. Andre varige driftsmidler balanseføres og avskrives lineært til restverdi over driftsmidlenes forventede utnyttbare levetid. Vedlikehold av driftsmidler kostnadsføres løpende under driftskostnader. Påkostninger og forbedringer tillegges driftsmidlets kostpris og avskrives i takt med driftsmidlet. Skillet mellom vedlikehold og påkostning/forbedring regnes i forhold til driftsmidlets stand på anskaffelsestidspunktet.

Varelager

Varer vurderes til det laveste av anskaffelseskost (etter FIFO-prinsippet) og virkelig verdi. For råvarer brukes gjenanskaffelseskost som tilnærming til virkelig verdi. For ferdig tilvirkede varer og varer under tilvirkning består anskaffelseskost av utgifter til produktutforming, materialforbruk, direkte lønn, og andre direkte og indirekte produksjonskostnader (basert på normal kapasitet). Virkelig verdi er estimert salgspris fratrukket nødvendige utgifter til ferdigstilling og salg. Bare variable utgifter anses nødvendige for å selge ferdige varer, mens også faste tilvirkningskostnader inkluderes som nødvendige for varer som ikke er ferdig tilvirket.



EB Group konsern - Noter

Anleggskontrakter

Arbeid under utførelse knyttet til fastpriskontrakter med lang tilvirkningstid vurderes etter løpende avregnings metode. Fullføringsgraden beregnes som påløpte kostnader i prosent av forventet total kostnad. Total kostnaden revurderes løpende. For prosjekter som antas å gi tap, kostnadsføres hele det beregnede tapet umiddelbart.

Fordringer

Kundefordringer føres opp i balansen etter fradrag for avsetning til forventede tap. Avsetning til tap gjøres på grunnlag av individuell vurdering av fordringene og en tilleggsavsetning som skal dekke øvrige påregnelige tap. Vesentlige økonomiske problemer hos kunden, sannsynligheten for at kunden vil gå konkurs eller gjennomgå økonomisk restrukturering, og utsettelse og mangler ved betalinger anses som indikatorer på at kundefordringer må nedskrives.

Andre fordringer, både omløpsfordringer og anleggsfordringer, føres opp til det laveste av pålydende og virkelig verdi. Virkelig verdi er nåverdien av forventede framtidige innbetalinger. Det foretas likevel ikke neddiskontering når effekten av neddiskontering er uvesentlig for regnskapet. Avsetning til tap vurderes på samme måte som for kundefordringer.

Gjeld

Gjeld, med unntak for enkelte avsetninger for forpliktelser, balanseføres til nominelt gjeldsbeløp.

Garantiarbeider/reklamasjoner

Garantiarbeider/reklamasjoner knyttet til avsluttede salg vurderes til antatt kostnad for slikt arbeid. Estimater beregnes med utgangspunkt i historiske tall for garantiarbeider, men korrigert for forventet avvik på grunn av for eksempel endring i kvalitetssikringsrutiner og endring i produktspekter. Avsetningen føres opp under "Annen kortsiktig gjeld", og endringen i avsetningen kostnadsføres.

Pensjoner

Konsernet har ulike pensjonsordninger. Pensjonsordningene er finansiert gjennom innbetalinger til forsikringsselskap, med unntak av AFP-ordningen. Konsernet har både innskuddsplaner og ytelsesplaner. (AFP)
AFP-ordningen er en usikret ytelsesbasert flerforetaksordning. En slik ordning er reelt en ytelsesplan, men behandles regnskapsmessig som en innskuddsplan som følge av at ordningens administrator ikke gir tilstrekkelig informasjon til å beregne forpliktelsen på en pålitelig måte.

Skatt

Skattekostnaden i resultatregnskapet omfatter både periodens betalbare skatt og endring i utsatt skatt. Utsatt skatt beregnes på grunnlag av de midlertidige forskjeller som eksisterer mellom regnskapsmessige og skattemessige verdier, samt eventuelt skattemessig underskudd til fremføring ved utgangen av regnskapsåret. Skatteøkende og skattereduserende midlertidige forskjeller som reverserer eller kan reversere i samme periode er utlignet. Oppføring av utsatt skattefordel på netto skattereduserende forskjeller som ikke er utlignet og underskudd til fremføring, begrunnes med antatt fremtidig inntjening. Utsatt skatt og skattefordel som kan balanseføres oppføres netto i balansen.

Skattereduksjon ved avgitt konsernbidrag, og skatt på mottatt konsernbidrag som føres som reduksjon av balanseført beløp på investering i datterselskap, føres direkte mot skatt i balansen (mot betalbar skatt hvis konsernbidraget har virkning på betalbar skatt, og mot utsatt skatt hvis konsernbidraget har virkning på utsatt skatt). Utsatt skatt både i selskapsregnskapet og i konsernregnskapet regnskapsføres til nominelt beløp.



EB Group konsern - Noter

Kontantstrømoppstilling

Kontantstrømoppstillingen utarbeides etter den indirekte metoden. Kontanter og kontantekvivalenter omfatter kontanter, bankinnskudd og andre kortsiktige likvide plasseringer, som umiddelbart og med uvesentlig kursrisiko kan konverteres til kjente kontantbeløp og med gjenværende løpetid mindre enn tre måneder fra anskaffelsesdato.

Note 1 Konsernforhold

EB Group AS er morselskap i konsern bestående av totalt 3 selskaper. Nærmere opplysninger i note 4.

	31.12.2018	31.12.2017
Kortsiktig fordring konsernselskap	7 000 000	-
Langsiktig fordring konsernselskap	-	1 307 925
Kortsiktig gjeld konsernselskap	-3 200 000	-4 507 925
Langsiktig gjeld til konsernselskap	-7 490 000	-7 490 000
Netto konsernmellomværende	-3 690 000	-10 690 000

Note 2 Lønnskostnader, ansatte, godtgjørelser, lån til ansatte mm.

	Selskapet		Konsernet	
	31.12.2017	31.12.2017	31.12.2017	31.12.2017
Lønninger	-	-	66 672 335	65 084 553
Arbeidsgiveravgift	-	-	9 374 662	9 491 486
Folketrygdavgift	-	-	3 002 977	3 215 006
Andre ytelser	-	-	2 465 138	1 633 842
Sum	-	-	81 515 112	79 424 887

Antall årsverk sysselsatt	-	141	122
---------------------------	---	-----	-----

Selskapet er pliktig til å ha tjenestepensjonsordning etter lov om obligatorisk tjenstepensjon. Selskapets pensjonsordninger tilfredsstiller kravene i denne lov.

Godtgjørelser	Daglig leder	Styre
Lønn	0	0
Kollektiv pensjonspremie	0	0
Annen godtgjørelse	0	0

Ledende ansatte har ikke avtale om bonus eller aksjebasert avlønning.

Revisor	EB Group AS	Konsernet
Kostnadsført revisjonshonorar utgjør	7 000	204 511
I tillegg kommer regnskapsteknisk bistand med	12 000	85 200
Og andre tjenester	53 479	149 979



EB Group konsern - Noter

Note 3 Varige driftsmidler

Konsernet	Oppkjøpte verdier (Goodwill)	Goodwill	Maskiner og anlegg	Driftsløysøre og inventar	SUM
Anskaffelseskost 01.01.	18 897 460	1 303 312	331 734	12 600 554	34 267 322
Tilgang i året	0	0	0	9 008 632	9 008 632
Årets avgang	0	0	-165 500	-3 140 267	-3 305 767
Anskaffelseskost 31.12.	18 897 460	1 303 312	166 234	18 468 919	38 835 925
Samlende av- og nedskrivninger pr. 31.	3 779 492	955 762	161 911	8 269 278	13 166 443
Regnskapsmessig verdi 31.12	15 117 968	347 550	4 323	10 199 642	25 669 483
Årets avskrivninger	1 889 746	217 219	25 697	1 638 928	3 771 589
Årets nedskrivning	0	0	0		0
Avskrivningssats	10 %	10 %	20 %	10-33%	

Note 4 Datterselskaper og tilknyttede selskaper

Investeringer i

Firma	Forretningskontor	Eierandel	Stemme-andel
Datterselskaper			
Elmo Teknisk AS	Molde	100,0 %	100,0 %
Bratseth AS	Sunndal	100,0 %	100,0 %

Investeringer i datterselskaper og tilknyttede selskaper

	Datter selskaper
Anskaffelseskost	28 281 885
Balanseført egenkapital ved kjøp	9 384 425
Merverdi henført til goodwill	18 897 460
Inngående balanse 01.01.	31 481 885
Årets tilgang/avgang	0
Andel årets resultat	0
Overføringer til/fra selskapet (utbytte, kons.b)	0
Andre endringer i løpet av året	0
Utgående balanse 31.12.	31 481 885

Note 5 Kundefordringer

	Selskapet		Konsernet	
	31.12.2018	31.12.2017	31.12.2018	31.12.2017
Kundefordringer til pålydende	0	0	40 059 750	51 886 468
Avsetning til dekning av usikre fordringer	0	0	-1 148 357	-629 075
Bokført verdi pr. 31.12.	0	0	38 911 393	51 257 393
Herav opptjent ikke fakturert prosjektinntekter			8 884 745	9 053 187



EB Group konsern - Noter

Note 6 Gjeld til kredittinstitusjoner og pantestillelser

	Selskapet		Konsernet	
	31.12.2018	31.12.2017	31.12.2018	31.12.2017
Bokført langsiktig gjeld som forfaller til betaling mer enn 5 år etter regnskapsårets slutt	0	0	0	0
Av selskapets bokførte gjeld er følgende sikret med pant	0	0	12 759 278	29 722 342
Den regnskapsmessige verdi av eiendeler stillet som sikkerhet for gjeld og garantiforpliktelser:				
Værlige driftsmidler	0	0	10 203 965	3 006 975
Værelager	0	0	3 300 562	4 345 689
Andre fordringer			0	0
Kundefordringer	0	0	40 066 138	53 337 059
Totalt	0	0	53 570 665	60 689 723
Garantiforpliktelser i forbindelse med prosjekter	0	0	27 873 602	28 956 919
Trekkrettigheter				
Ubenyttet kassekreditt			7 500 000	0

Note 7 Skattekostnad

Spesifikasjon av forskjellen mellom resultat før skattekostnad og skattepliktig nettoinntekt

	Selskapet		Konsernet	
	2018	2017	2018	2017
Ordinært resultat før skattekostnad	6 926 496	-12 215	9 355 210	1 270 505
Avskrivning oppkjøpte merverdier	0	0	1 889 746	1 889 794
Permanente forskjeller	-7 000 000	0	-6 880 679	15 921
Endring midlertidige forskjeller	0	12 215	653 854	-407 998
Fremføring av udekket underskudd	0	0	-2 614 860	-2 768 222
Skattegrunnlag	-73 504	0	2 403 271	0
Avgitt konsernbidrag	0	0	0	0
Grunnlag betalbar skatt	-73 504	0	9 501 214	0
Betalbar skatt (23%)	0	0	2 202 185	0
Betalbar skatt	0	0	2 202 185	0
Endring utsatt skatt	-13 361	-2 809	474 499	853 481
Skatt på konsernbidrag	0	0	0	0
Skattekostnad	-13 361	-2 809	2 676 684	853 481



EB Group konsern - Noter

Spesifikasjon av grunnlag for utsatt skatt

Selskapet	01.01.	31.12.	Endring
Forskjeller som utlignes:			
Anleggsmidler	0	0	0
Omløpsmidler	-12 215	0	-12 215
Underskudd til fremføring	0	-73 504	
Grunnlag utsatt skatt/skattefordel	-12 215	-73 504	-12 215
Utsatt skatt	-2 809	-16 171	13 361
Anvent skattesats	23 %	22 %	

Konsernet	01.01.	31.12.	Endring
Forskjeller som utlignes:			
Anleggsmidler	47 989	1 283 059	-1 235 070
Omløpsmidler	3 274 026	1 550 584	1 723 442
Pensjonsforpliktelser	131 072	0	
Gevinst- og tapskonto	600 692	480 553	120 139
Underskudd til fremføring	-11 864 531	-9 323 176	-2 541 355
Grunnlag utsatt skatt/skattefordel	-7 810 752	-6 008 980	-1 801 772
Utsatt skatt	-1 796 473	-1 321 976	-474 497
Anvent skattesats	23 %	22 %	

Det er foretatt utligning av positive og negative midlertidige forskjeller i konsernet
Utsatt skatt er beregnet til nominell verdi i konsernregnskapet.

Note 8 Egenkapital

Selskapet	Aksje- kapital	Overkurs- fond	Annen egenkapital	Sum egenkapital	
Pr. 01.01.	100 000	-	-9 454	-	90 546
Kapitalforhøyelse	8 166 969	10 114 916			18 281 885
Årets resultat			6 939 857		6 939 857
Avsatt utbytte			-2 500 000		-2 500 000
Pr. 31.12.	8 266 969	10 114 916	4 430 403	0	22 812 288

Konsernet	Aksje- kapital	Overkurs- fond	Annen egenkapital	Minoritet	Sum egenkapital
Balanse pr. 01.01.	100 000	-	430 152	-	530 152
Kapitalforhøyelse	8 166 969	10 114 916			18 281 885
Konsernresultat			6 678 526		6 678 526
Avsatt utbytte			-2 500 000		-2 500 000
Andre endringer			-		-
Balanse pr. 31.12.	8 266 969	10 114 916	4 608 678	-	22 990 563



EB Group konsern - Noter

Aksjekapitalen er fordelt på 8 266 969 stk. aksjer à kr.1,-.

Selskapets aksjonærer er:	Antall aksjer	Pålydende	AK %-andel
Bratseth Holding AS	4 622 889	1	56 %
Høvding AS	3 644 080	1	44 %
SUM	8 266 969		100 %

Note 9 Bundne midler

	Selskapet	Konsernet
I posten inngår bundne skattetreksmidler med kr	-	1 703 045
Andre bundne midler	-	-

Note 10 Varelager og anleggskontrakter

Konsernet	2018	2017
Råvarer	0	0
Varer under tilvirkning	0	0
Innkjøpte ferdigvarer	3 300 562	2 529 424
Sum	3 300 562	2 529 424

Anleggskontrakter i konsernet

Balanseførte verdier vedrørende prosjekter	Konsernet	
	2018	2017
<i>Inkludert i kundefordringer</i>		
Opptjent ikke fakturert produksjon	5 235 922	7 693 025
<i>Inkludert i kortsiktig gjeld</i>		
Fakturert, ikke utført produksjon (forskudd)	0	0
<i>Prosjekter under utførelse</i>		
	2018	2017
Omfang av igangværende prosjekt	44 080 837	121 458 000
Estimert kontraktsfortjeneste igangv. prosjekt	4 557 434	4 734 208
Opptjent ufakt. prosjektinntekter inkl i kundefordringene	8 884 745	9 053 187



EB Group konsern - Noter

Note 11 Pensjoner

Datterselskapene i konsernet har en avtalefestet førtidspensjonsordning (AFP) for sine ansatte. Denne er å anse som en ytelsesbasert flerforetaksordning, men regnskapsføres som en innskuddsordning frem til det foreligger pålitelig og tilstrekkelig informasjon slik at konsernet kan regnskapsføre sin proporsjonale andel av pensjonskostnad, pensjonsforpliktelse og pensjonsmidler i ordningen. Selskapets forpliktelser er dermed ikke balanseført som gjeld.

Selskapets og konsernets pensjonsordninger tilfredsstiller kravene i lov om obligatorisk tjenstepensjon.

Note 12 Driftsinntekter

Morselskapet			Konsernet	
2017	2018		2018	2017
		Salgsinntekter	200 158 692	202 116 831
		Andre driftsinntekter	2 212 242	1 034 759
0	0	Sum	202 370 934	203 151 590

2017	2018	Fordeling på virksomhetsområder	2018	2017
		El-installasjon	178 058 692	186 616 695
		Ventilasjon	22 100 000	15 500 136
0	0	Sum	200 158 692	202 116 831

2017	2018	Geografisk fordeling	2018	2017
		Norge	202 370 934	203 151 590
		Andre land	0	0
0	0	Sum	202 370 934	203 151 590