



## ÅRSREGNSKAPET FOR REGNSKAPSÅRET 2024 - GENERELL INFORMASJON

### Enheten

Organisasjonsnummer:	886 211 252
Organisasjonsform:	Aksjeselskap
Foretaksnavn:	BM HOLDING AS
Forretningsadresse:	Hollundsdaalen 55 5430 BREMNES

### Regnskapsår

Årsregnskapets periode:	01.01.2024 - 31.12.2024
-------------------------	-------------------------

### Konsern

Mørselskap i konsern:	Ja
Konsernregnskap lagt ved:	Ja

### Regnskapsregler

Regler for små foretak benyttet:	Ja
Benyttet ved utarbeidelsen av årsregnskapet til selskapet:	Regnskapslovens alminnelige regler
Benyttet ved utarbeidelsen av årsregnskapet til konsernet:	Regnskapslovens alminnelige regler

### Årsregnskapet fastsatt av kompetent organ

Bekreftet av representant for selskapet:	Ove Grønås
Dato for fastsettelse av årsregnskapet:	30.06.2025

### Grunnlag for avgivelse

År 2024: Årsregnskapet er elektronisk innlevert  
År 2023: Tall er hentet fra elektronisk innlevert årsregnskap fra 2024

*Det er ikke krav til at årsregnskapet m.v. som sendes til Regnskapsregisteret er undertegnet. Kontrollen på at dette er utført ligger hos revisor/enhetens øverste organ. Sikkerheten ivaretas ved at innsender har rolle/rettighet for innsending av årsregnskapet via Altinn, og ved at det bekreftes at årsregnskapet er fastsatt av kompetent organ.*

Brønnøysundregistrene, 07.08.2025



## Resultatregnskap

Beløp i: NOK	Note	2024	2023
<b>RESULTATREGNSKAP</b>			
<b>Inntekter</b>			
Salgsinntekt		150 000	150 000
Annen driftsinntekt		964 583	974 996
<b>Sum inntekter</b>		<b>1 114 583</b>	<b>1 124 996</b>
<b>Kostnader</b>			
Endring i beholdning av varer under tilvirkning og ferdig tilvirkede varer		80 109	0
Avskrivning på varige driftsmidler og immaterielle eiendeler	1	285 909	266 578
Annen driftskostnad		253 671	147 814
<b>Sum kostnader</b>		<b>619 689</b>	<b>414 392</b>
<b>Driftsresultat</b>		<b>494 894</b>	<b>710 604</b>
<b>Finansinntekter og finanskostnader</b>			
Inntekt på investering i datterselskap og tilknyttet selskap		2 000 000	1 000 000
Renteinntekt fra foretak i samme konsern		22 970	0
Annen renteinntekt		62 975	55 503
Annen finansinntekt		10 145	6 839
<b>Sum finansinntekter</b>		<b>2 096 090</b>	<b>1 062 342</b>
Rentekostnad til foretak i samme konsern		-7 758	0
Annen rentekostnad		690 619	714 696
<b>Sum finanskostnader</b>		<b>682 861</b>	<b>714 696</b>
<b>Netto finans</b>		<b>1 413 229</b>	<b>347 646</b>
<b>Resultat før skattekostnad</b>		<b>1 908 123</b>	<b>1 058 250</b>
Skattekostnad	2, 3	446 725	35 450
<b>Årsresultat</b>		<b>1 461 398</b>	<b>1 022 800</b>
<b>Overføringer og disponeringer</b>			
Ordinært utbytte		1 000 000	1 000 000
Annen egenkapital		461 399	22 800



## Resultatregnskap

<b>Beløp i: NOK</b>	<b>Note</b>	<b>2024</b>	<b>2023</b>
Sum overføringer og disponeringer		1 461 399	1 022 800



## Balanse

Beløp i: NOK	Note	2024	2023
<b>BALANSE - EIENDELER</b>			
<b>Anleggsmidler</b>			
<b>Immaterielle eiendeler</b>			
Sum immaterielle eiendeler		0	0
<b>Varige driftsmidler</b>			
Tomter, bygninger og annen fast eiendom	1, 4	3 348 033	3 523 665
Driftsløsøre, inventar, verktøy, kontormaskiner, ol.	1, 4	12 320	17 248
Sum varige driftsmidler		3 360 353	3 540 913
<b>Finansielle anleggsmidler</b>			
Investering i datterselskap	5, 6	4 012 701	2 452 701
Lån til foretak i samme konsern	5, 7	7 391 696	9 264 617
Investeringer i tilknyttet selskap	5, 6	2 000 000	2 000 000
Sum finansielle anleggsmidler		13 404 397	13 717 318
Sum anleggsmidler		16 764 750	17 258 231
<b>Omløpsmidler</b>			
<b>Varer</b>			
Varer	8	277 955	358 064
Sum varer		277 955	358 064
<b>Fordringer</b>			
Kundefordringer		150 000	150 000
Andre kortsiktige fordringer		2 734	2 373
Konsernfordringer	5	6 205 503	5 139 161
Sum fordringer		6 358 237	5 291 534
<b>Investeringer</b>			
Sum investeringer		0	0
<b>Bankinnskudd, kontanter og lignende</b>			
Bankinnskudd, kontanter og lignende		27 219	269 407
Sum bankinnskudd, kontanter og lignende		27 219	269 407



## Balanse

Beløp i: NOK	Note	2024	2023
Sum omløpsmidler		6 663 411	5 919 005
<b>SUM EIENDELER</b>		<b>23 428 161</b>	<b>23 177 236</b>
<b>BALANSE - EGENKAPITAL OG GJELD</b>			
<b>Egenkapital</b>			
<b>Innskutt egenkapital</b>			
Aksjekapital	9, 10	75 000	75 000
Beholdning av egne aksjer	9, 10	-25 000	-25 000
<b>Sum innskutt egenkapital</b>		<b>50 000</b>	<b>50 000</b>
<b>Opptjent egenkapital</b>			
Annen egenkapital	10	4 373 618	3 912 219
<b>Sum opptjent egenkapital</b>		<b>4 373 618</b>	<b>3 912 219</b>
<b>Sum egenkapital</b>		<b>4 423 618</b>	<b>3 962 219</b>
<b>Gjeld</b>			
<b>Langsiktig gjeld</b>			
<b>Sum avsetninger for forpliktelser</b>		<b>0</b>	<b>0</b>
<b>Annen langsiktig gjeld</b>			
Gjeld til kredittinstitusjoner	4	10 000 000	9 591 624
Langsiktig konserngjeld	5	2 355 853	6 764 853
<b>Sum annen langsiktig gjeld</b>		<b>12 355 853</b>	<b>16 356 477</b>
<b>Sum langsiktig gjeld</b>		<b>12 355 853</b>	<b>16 356 477</b>
<b>Kortsiktig gjeld</b>			
Gjeld til kredittinstitusjoner	4	1 115 645	0
Leverandørgjeld		28 951	6 477
Betalbar skatt	2, 3	6 725	35 450
Skyldige offentlige avgifter		27 577	57 549
Utbytte		1 000 000	1 000 000
Kortsiktig konserngjeld	5	3 391 742	705 000
Annen kortsiktig gjeld		1 078 050	1 054 064
<b>Sum kortsiktig gjeld</b>		<b>6 648 690</b>	<b>2 858 540</b>



## Balanse

<b>Beløp i: NOK</b>	<b>Note</b>	<b>2024</b>	<b>2023</b>
Sum gjeld		19 004 543	19 215 017
<b>SUM EGENKAPITAL OG GJELD</b>		<b>23 428 161</b>	<b>23 177 236</b>



## Konsernets resultatregnskap

Beløp i: NOK	Note	2024	2023
<b>RESULTATREGNSKAP</b>			
<b>Inntekter</b>			
Salgsinntekt	1	85 449 460	85 836 682
Annen driftsinntekt	1	149 996	275 037
<b>Sum inntekter</b>		<b>85 599 456</b>	<b>86 111 719</b>
<b>Kostnader</b>			
Endring i beholdning av varer under tilvirkning og ferdig tilvirkede varer		809 375	-4 056 977
Varekostnad		64 195 867	66 598 681
Lønnskostnad	2,3	11 914 564	12 952 106
Avskrivning av varige driftsmidler	4	714 654	665 324
Annen driftskostnad	2,3	4 210 624	4 387 320
<b>Sum kostnader</b>		<b>81 845 084</b>	<b>80 546 454</b>
<b>Driftsresultat</b>		<b>3 754 372</b>	<b>5 565 265</b>
<b>Finansinntekter og finanskostnader</b>			
Annen renteinntekt		129 777	97 532
Annen finansinntekt		62 683	33 868
<b>Sum finansinntekter</b>		<b>192 460</b>	<b>131 400</b>
Rentekostnad til foretak i samme konsern		-7 758	
Annen rentekostnad		1 060 264	1 431 798
Annen finanskostnad			4 000
<b>Sum finanskostnader</b>		<b>1 052 506</b>	<b>1 435 798</b>
<b>Netto finans</b>		<b>-860 046</b>	<b>-1 304 398</b>
<b>Resultat før skattekostnad</b>		<b>2 894 326</b>	<b>4 260 867</b>
Skattekostnad	5	216 481	509 366
<b>Årsresultat</b>		<b>2 677 845</b>	<b>3 751 501</b>
<b>Overføringer og disponeringer</b>			
Ordinært utbytte		1 000 000	1 000 000



## Konsernets resultatregnskap

<b>Beløp i: NOK</b>	<b>Note</b>	<b>2024</b>	<b>2023</b>
Overføringer annen egenkapital		1 677 844	2 751 501
<b>Sum overføringer og disponeringer</b>		<b>2 677 844</b>	<b>3 751 501</b>



## Konsernets balanse

Beløp i: NOK	Note	2024	2023
<b>BALANSE - EIENDELER</b>			
<b>Anleggsmidler</b>			
<b>Immaterielle eiendeler</b>			
<b>Varige driftsmidler</b>			
Tomter, bygninger og annen fast eiendom	4,6	3 348 033	3 523 665
Driftsløsører, inventar, verktøy, kontorm.	4,6	950 371	938 286
<b>Sum varige driftsmidler</b>		<b>4 298 404</b>	<b>4 461 951</b>
<b>Finansielle anleggsmidler</b>			
Investeringer i tilknyttet selskap	7	2 000 000	2 000 000
Andre langsiktige fordringer	8	424 986	457 992
<b>Sum finansielle anleggsmidler</b>		<b>2 424 986</b>	<b>2 457 992</b>
<b>Sum anleggsmidler</b>		<b>6 723 390</b>	<b>6 919 943</b>
<b>Omløpsmidler</b>			
<b>Varer</b>			
Varer	6,9	28 906 060	30 495 538
<b>Sum varer</b>		<b>28 906 060</b>	<b>30 495 538</b>
<b>Fordringer</b>			
Kundefordringer	6,10	5 528 420	3 505 713
Andre kortsiktige fordringer	3	2 668 744	2 464 324
<b>Sum fordringer</b>		<b>8 197 164</b>	<b>5 970 037</b>
<b>Bankinnskudd, kontanter og lignende</b>			
Bankinnskudd, kontanter o.l	11	268 043	3 554 819
<b>Sum bankinnskudd, kontanter og lignende</b>		<b>268 043</b>	<b>3 554 819</b>
<b>Sum omløpsmidler</b>		<b>37 371 267</b>	<b>40 020 394</b>
<b>SUM EIENDELER</b>		<b>44 094 657</b>	<b>46 940 337</b>

## BALANSE - EGENKAPITAL OG GJELD



### Konsernets balanse

Beløp i: NOK	Note	2024	2023
<b>Egenkapital</b>			
<b>Innskutt egenkapital</b>			
Selskapskapital	12	75 000	75 000
Beholdning av egne aksjer	12	-25 000	-25 000
<b>Sum innskutt egenkapital</b>		<b>50 000</b>	<b>50 000</b>
<b>Opptjent egenkapital</b>			
Annen egenkapital	12	10 058 301	8 380 458
<b>Sum opptjent egenkapital</b>		<b>10 058 301</b>	<b>8 380 458</b>
<b>Sum egenkapital</b>		<b>10 108 301</b>	<b>8 430 458</b>
<b>Gjeld</b>			
<b>Langsiktig gjeld</b>			
Utsatt skatt	5	1 242 284	1 086 186
<b>Sum avsetninger for forpliktelser</b>		<b>1 242 284</b>	<b>1 086 186</b>
<b>Annen langsiktig gjeld</b>			
Gjeld til kredittinstitusjoner	6	15 000 000	13 873 676
<b>Sum annen langsiktig gjeld</b>		<b>15 000 000</b>	<b>13 873 676</b>
<b>Sum langsiktig gjeld</b>		<b>16 242 284</b>	<b>14 959 862</b>
<b>Kortsiktig gjeld</b>			
Gjeld til kredittinstitusjoner	6	1 115 645	5 873 567
Leverandørgjeld		3 331 773	5 903 381
Betalbar skatt	5	60 384	213 011
Skyldig offentlige avgifter		1 142 100	1 290 324
Utbytte	12	1 000 000	1 000 000
Annen kortsiktig gjeld	10	11 094 170	9 269 735
<b>Sum kortsiktig gjeld</b>		<b>17 744 072</b>	<b>23 550 018</b>
<b>Sum gjeld</b>		<b>33 986 356</b>	<b>38 509 880</b>
<b>SUM EGENKAPITAL OG GJELD</b>		<b>44 094 657</b>	<b>46 940 338</b>



## Brønnøysundregistrene

### ÅRSREGNSKAP FOR REGNSKAPSÅRET 2024 - GENERELL INFORMASJON

Journalnummer: 2025 652359

#### Enheten

Organisasjonsnummer: 886 211 252  
Organisasjonsform: Aksjeselskap  
Foretaksnavn: BM HOLDING AS  
Forretningsadresse: Hollundsdalen 55  
5430 BREMNES

#### Regnskapsår

Årsregnskapets periode: 01.01.2024 - 31.12.2024

#### Konsern

Morselskap i konsern: Ja  
Konsernregnskap lagt ved: Ja

#### Regnskapsregler

Regler for små foretak benyttet: Ja  
Benyttet ved utarbeidelsen av  
årsregnskapet til selskapet: Regnskapslovens alminnelige regler  
Benyttet ved utarbeidelsen av  
årsregnskapet til konsernet: Regnskapslovens alminnelige regler

#### Årsregnskapet fastsatt av kompetent organ

Bekreftet av representant for selskapet: Ove Grønås  
Dato for fastsettelse av årsregnskapet: 30.06.2025

#### Revisjon

Årsregnskapet er utarbeidet av ekstern  
autorisert regnskapsfører: Ja  
Ekstern autorisert regnskapsfører har i  
løpet av regnskapsåret bistått ved den  
løpende regnskapsføringen eller utført  
andre tjenester for selskapet enn å  
utarbeide årsregnskapet: Ja

#### Grunnlag for avgivelse

År 2024: Årsregnskap er elektronisk innlevert.  
År 2023: Tall er hentet fra elektronisk innlevert årsregnskap fra 2024.

*Det er ikke krav til at årsregnskapet m.v. som sendes til Regnskapsregisteret er undertegnet. Kontrollen på at dette er utført ligger hos revisor/enhetens øverste organ. Sikkerheten ivaretas ved at innsender har rolle/rettighet for innsending av årsregnskapet via Altinn, og ved at det bekreftes at årsregnskapet er fastsatt av kompetent organ.*

Brønnøysundregistrene, 06.08.2025

---

Brønnøysundregistrene  
Postadresse: Postboks 900, 8910 Brønnøysund  
Telefon: 75 00 75 00  
E-post: firmapost@brreg.no Internett: www.brreg.no  
Organisasjonsnummer: 974 760 673



Organisasjonsnr: 886 211 252  
BM HOLDING AS

## RESULTATREGNSKAP

Beløp i: NOK	Note	2024	2023
<b>RESULTATREGNSKAP</b>			
<b>Inntekter</b>			
Salgsinntekt		150 000	150 000
Annen driftsinntekt		964 583	974 996
<b>Sum inntekter</b>		<b>1 114 583</b>	<b>1 124 996</b>
<b>Kostnader</b>			
Endring i beholdning av varer under tilvirkning og ferdig tilvirkede varer		80 109	0
Avskrivning på varige driftsmidler og immaterielle eiendeler	1	285 909	266 578
Annen driftskostnad		253 671	147 814
<b>Sum kostnader</b>		<b>619 689</b>	<b>414 392</b>
<b>Driftsresultat</b>		<b>494 894</b>	<b>710 604</b>
<b>Finansinntekter og finanskostnader</b>			
Inntekt på investering i datterselskap og tilknyttet selskap		2 000 000	1 000 000
Renteinntekt fra foretak i samme konsern		22 970	0
Annen renteinntekt		62 975	55 503
Annen finansinntekt		10 145	6 839
<b>Sum finansinntekter</b>		<b>2 096 090</b>	<b>1 062 342</b>
Rentekostnad til foretak i samme konsern		-7 758	0
Annen rentekostnad		690 619	714 696
<b>Sum finanskostnader</b>		<b>682 861</b>	<b>714 696</b>
<b>Netto finans</b>		<b>1 413 229</b>	<b>347 646</b>
<b>Resultat før skattekostnad</b>		<b>1 908 123</b>	<b>1 058 250</b>
Skattekostnad	2, 3	446 725	35 450
<b>Årsresultat</b>		<b>1 461 398</b>	<b>1 022 800</b>
<b>Overføringer og disponeringer</b>			
Ordinært utbytte		1 000 000	1 000 000
Annen egenkapital		461 399	22 800
<b>Sum overføringer og disponeringer</b>		<b>1 461 399</b>	<b>1 022 800</b>



Organisasjonsnr: 886 211 252  
BM HOLDING AS

## BALANSE

Beløp i: NOK	Note	2024	2023
<b>BALANSE - EIENDELER</b>			
<b>Anleggsmidler</b>			
<b>Immaterielle eiendeler</b>			
Sum immaterielle eiendeler		0	0
<b>Varige driftsmidler</b>			
Tomter, bygninger og annen fast eiendom	1, 4	3 348 033	3 523 665
Driftsløsøre, inventar, verktøy, kontormaskiner, ol.	1, 4	12 320	17 248
Sum varige driftsmidler		3 360 353	3 540 913
<b>Finansielle anleggsmidler</b>			
Investering i datterselskap	5, 6	4 012 701	2 452 701
Lån til foretak i samme konsern	5, 7	7 391 696	9 264 617
Investeringer i tilknyttet selskap	5, 6	2 000 000	2 000 000
Sum finansielle anleggsmidler		13 404 397	13 717 318
Sum anleggsmidler		16 764 750	17 258 231
<b>Omløpsmidler</b>			
<b>Varer</b>			
Varer	8	277 955	358 064
Sum varer		277 955	358 064
<b>Fordringer</b>			
Kundefordringer		150 000	150 000
Andre kortsiktige fordringer		2 734	2 373
Konsernfordringer	5	6 205 503	5 139 161
Sum fordringer		6 358 237	5 291 534
Investeringer		0	0
Sum investeringer		0	0
<b>Bankinnskudd, kontanter og lignende</b>			
Bankinnskudd, kontanter og lignende		27 219	269 407
Sum bankinnskudd, kontanter og lignende		27 219	269 407
Sum omløpsmidler		6 663 411	5 919 005
SUM EIENDELER		23 428 161	23 177 236



## BALANSE - EGENKAPITAL OG GJELD

### Egenkapital

#### Innskutt egenkapital

Aksjekapital	9, 10	75 000	75 000
Beholdning av egne aksjer	9, 10	-25 000	-25 000
<b>Sum innskutt egenkapital</b>		<b>50 000</b>	<b>50 000</b>

#### Opptjent egenkapital

Annen egenkapital	10	4 373 618	3 912 219
<b>Sum opptjent egenkapital</b>		<b>4 373 618</b>	<b>3 912 219</b>

<b>Sum egenkapital</b>		<b>4 423 618</b>	<b>3 962 219</b>
------------------------	--	------------------	------------------

### Gjeld

#### Langsiktig gjeld

Sum avsetninger for forpliktelser		0	0
-----------------------------------	--	---	---

#### Annen langsiktig gjeld

Gjeld til kredittinstitusjoner	4	10 000 000	9 591 624
Langsiktig konserngjeld	5	2 355 853	6 764 853
<b>Sum annen langsiktig gjeld</b>		<b>12 355 853</b>	<b>16 356 477</b>

<b>Sum langsiktig gjeld</b>		<b>12 355 853</b>	<b>16 356 477</b>
-----------------------------	--	-------------------	-------------------

#### Kortsiktig gjeld

Gjeld til kredittinstitusjoner	4	1 115 645	0
Leverandørgjeld		28 951	6 477
Betalbar skatt	2, 3	6 725	35 450
Skyldige offentlige avgifter		27 577	57 549
Utbytte		1 000 000	1 000 000
Kortsiktig konserngjeld	5	3 391 742	705 000
Annen kortsiktig gjeld		1 078 050	1 054 064
<b>Sum kortsiktig gjeld</b>		<b>6 648 690</b>	<b>2 858 540</b>

<b>Sum gjeld</b>		<b>19 004 543</b>	<b>19 215 017</b>
------------------	--	-------------------	-------------------

<b>SUM EGENKAPITAL OG GJELD</b>		<b>23 428 161</b>	<b>23 177 236</b>
---------------------------------	--	-------------------	-------------------



Organisasjonsnr: 886 211 252  
BM HOLDING AS

## KONSERNRESULTATREGNSKAP

Beløp i: NOK	Note	2024	2023
<b>RESULTATREGNSKAP</b>			
<b>Inntekter</b>			
Salgsinntekt	1	85 449 460	85 836 682
Annen driftsinntekt	1	149 996	275 037
<b>Sum inntekter</b>		<b>85 599 456</b>	<b>86 111 719</b>
<b>Kostnader</b>			
Endring i beholdning av varer under tilvirkning og ferdig tilvirkede varer		809 375	-4 056 977
Varekostnad		64 195 867	66 598 681
Lønnskostnad	2,3	11 914 564	12 952 106
Avskrivning av varige driftsmidler	4	714 654	665 324
Annen driftskostnad	2,3	4 210 624	4 387 320
<b>Sum kostnader</b>		<b>81 845 084</b>	<b>80 546 454</b>
<b>Driftsresultat</b>		<b>3 754 372</b>	<b>5 565 265</b>
<b>Finansinntekter og finanskostnader</b>			
Annen renteinntekt		129 777	97 532
Annen finansinntekt		62 683	33 868
<b>Sum finansinntekter</b>		<b>192 460</b>	<b>131 400</b>
Rentekostnad til foretak i samme konsern		-7 758	
Annen rentekostnad		1 060 264	1 431 798
Annen finanskostnad			4 000
<b>Sum finanskostnader</b>		<b>1 052 506</b>	<b>1 435 798</b>
<b>Netto finans</b>		<b>-860 046</b>	<b>-1 304 398</b>
<b>Resultat før skattekostnad</b>		<b>2 894 326</b>	<b>4 260 867</b>
Skattekostnad	5	216 481	509 366
<b>Årsresultat</b>		<b>2 677 845</b>	<b>3 751 501</b>
<b>Overføringer og disponeringer</b>			
Ordinært utbytte		1 000 000	1 000 000
Overføringer annen egenkapital		1 677 844	2 751 501
<b>Sum overføringer og disponeringer</b>		<b>2 677 844</b>	<b>3 751 501</b>



Organisasjonsnr: 886 211 252  
BM HOLDING AS

## KONSERNBALANSE

Beløp i: NOK	Note	2024	2023
<b>BALANSE - EIENDELER</b>			
<b>Anleggsmidler</b>			
<b>Immaterielle eiendeler</b>			
<b>Varige driftsmidler</b>			
Tomter, bygninger og annen fast eiendom			
	4,6	3 348 033	3 523 665
Driftsløsører, inventar, verktøy, kontorm.			
	4,6	950 371	938 286
<b>Sum varige driftsmidler</b>			
		<b>4 298 404</b>	<b>4 461 951</b>
<b>Finansielle anleggsmidler</b>			
Investeringer i tilknyttet selskap			
	7	2 000 000	2 000 000
Andre langsiktige fordringer			
	8	424 986	457 992
<b>Sum finansielle anleggsmidler</b>			
		<b>2 424 986</b>	<b>2 457 992</b>
<b>Sum anleggsmidler</b>			
		<b>6 723 390</b>	<b>6 919 943</b>
<b>Omløpsmidler</b>			
<b>Varer</b>			
Varer			
	6,9	28 906 060	30 495 538
<b>Sum varer</b>			
		<b>28 906 060</b>	<b>30 495 538</b>
<b>Fordringer</b>			
Kundefordringer			
	6,10	5 528 420	3 505 713
Andre kortsiktige fordringer			
	3	2 668 744	2 464 324
<b>Sum fordringer</b>			
		<b>8 197 164</b>	<b>5 970 037</b>
<b>Bankinnskudd, kontanter og lignende</b>			
Bankinnskudd, kontanter o.l			
	11	268 043	3 554 819
<b>Sum bankinnskudd, kontanter og lignende</b>			
		<b>268 043</b>	<b>3 554 819</b>
<b>Sum omløpsmidler</b>			
		<b>37 371 267</b>	<b>40 020 394</b>
<b>SUM EIENDELER</b>			
		<b>44 094 657</b>	<b>46 940 337</b>
<b>BALANSE - EGENKAPITAL OG GJELD</b>			
<b>Egenkapital</b>			
<b>Innskutt egenkapital</b>			
Selskapskapital			
	12	75 000	75 000



Beholdning av egne aksjer	12	-25 000	-25 000
<b>Sum innskutt egenkapital</b>		<b>50 000</b>	<b>50 000</b>
<b>Opptjent egenkapital</b>			
Annen egenkapital	12	10 058 301	8 380 458
<b>Sum opptjent egenkapital</b>		<b>10 058 301</b>	<b>8 380 458</b>
<b>Sum egenkapital</b>		<b>10 108 301</b>	<b>8 430 458</b>
<b>Gjeld</b>			
<b>Langsiktig gjeld</b>			
Utsatt skatt	5	1 242 284	1 086 186
<b>Sum avsetninger for forpliktelser</b>		<b>1 242 284</b>	<b>1 086 186</b>
<b>Annen langsiktig gjeld</b>			
Gjeld til kredittinstitusjoner	6	15 000 000	13 873 676
<b>Sum annen langsiktig gjeld</b>		<b>15 000 000</b>	<b>13 873 676</b>
<b>Sum langsiktig gjeld</b>		<b>16 242 284</b>	<b>14 959 862</b>
<b>Kortsiktig gjeld</b>			
Gjeld til kredittinstitusjoner	6	1 115 645	5 873 567
Leverandørgjeld		3 331 773	5 903 381
Betalbar skatt	5	60 384	213 011
Skyldig offentlige avgifter		1 142 100	1 290 324
Utbytte	12	1 000 000	1 000 000
Annen kortsiktig gjeld	10	11 094 170	9 269 735
<b>Sum kortsiktig gjeld</b>		<b>17 744 072</b>	<b>23 550 018</b>
<b>Sum gjeld</b>		<b>33 986 356</b>	<b>38 509 880</b>
<b>SUM EGENKAPITAL OG GJELD</b>		<b>44 094 657</b>	<b>46 940 338</b>



Organisasjonsnr: 886 211 252  
BM HOLDING AS

NOTEOPPLYSNINGER - SELSKAP - alle poster oppgitt i hele tall

## Note

### Regnskapsprinsipper

Årsregnskapet er satt opp i samsvar med regnskapsloven og god regnskapsskikk for små foretak. Salgsinntekter Inntektsføring ved salg av varer skjer på leveringstidspunktet. Tjenester inntektsføres etter hvert som de leveres. Klassifisering og vurdering av balanseposter Anleggsmidler er eiendeler bestemt til varig eie eller bruk. Eiendeler som er knyttet til varekretsløpet er klassifisert som omløpsmidler. Fordringer klassifiseres som omløpsmidler hvis de forfaller til betaling innen ett år etter transaksjonsdagen. Tilsvarende klassifiseres gjeld som kortsiktig hvis gjelden forfaller til betaling innen ett år. Langsiktig gjeld er gjeld som forfaller senere enn ett år etter transaksjonsdagen. Første års avdrag på langsiktige fordringer og langsiktig gjeld klassifiseres likevel ikke som omløpsmiddel og kortsiktig gjeld. Omløpsmidler vurderes til laveste av anskaffelseskost og virkelig verdi. Kortsiktig gjeld balanseføres til nominelt beløp på etableringstidspunktet. Anleggsmidler vurderes til anskaffelseskost. Varige anleggsmidler avskrives etter en fornuftig avskrivningsplan. Anleggsmidlene nedskrives til virkelig verdi ved verdifall som ikke forventes å være forbigående. Langsiktig gjeld med unntak av andre avsetninger balanseføres til nominelt beløp på etableringstidspunktet. Fordringer Kundefordringer og andre fordringer er oppført i balansen til pålydende etter fradrag for avsetning til forventet tap. Avsetning til tap gjøres på grunnlag av individuelle vurderinger av de enkelte fordringene. Varebeholdninger Varer er vurdert til det laveste av gjennomsnittlig anskaffelseskost og netto salgsverdi (laveste verdiprinsipp) Varige driftsmidler Varige driftsmidler balanseføres og avskrives over driftsmidlenes levetid dersom de har antatt levetid over 3 år og har en kostpris som overstiger kr 30 000. Direkte vedlikehold av driftsmidler kostnadsføres løpende under driftskostnader, mens påkostninger eller forbedringer tillegges driftsmidlets kostpris og avskrives i takt med driftsmidlet. Forøvrig er følgende regnskapsprinsipper anvendt: Kostmetoden er benyttet for investeringer i datterselskap/tilknyttet selskap. Dersom morselskapet avgir konsernbidrag til datterselskap, økes kostprisen. Skatt Skattekostnaden i resultatregnskapet omfatter både periodens betalbare skatt og endring i utsatt skatt. Utsatt skatt er beregnet med 22% på grunnlag av de midlertidige forskjeller som eksisterer mellom regnskapsmessige og skattemessige verdier, samt skattemessig underskudd til fremføring ved utgangen av regnskapsåret. Skatteøkende og skattereduserende midlertidige forskjeller som reverserer eller kan reversere i samme periode er fastsatt og skattevirkningen er beregnet på nettogrunnlaget. Selskapet har ikke endret regnskapsprinsipp fra 2023 til 2024.

## Note

Antall årsverk i regnskapsåret  
0.00

<u>Sum</u>	<u>Beløp</u>
------------	--------------

## Note



1

## Varige driftsmidler og immaterielle eiendeler

<u>Anskaffelseskost 01.01.</u>	<u>Varige driftsmidler</u>	<u>Immaterielle eiend.</u>
	7363249.00	0.00
<u>Tilgang i året</u>	<u>Varige driftsmidler</u>	<u>Immaterielle eiend.</u>
	103099.00	0.00
<u>Anskaffelseskost 31.12.</u>	<u>Varige driftsmidler</u>	<u>Immaterielle eiend.</u>
	7466348.00	0.00
<u>Samlede av-/nedskrivn.</u>	<u>Varige driftsmidler</u>	<u>Immaterielle eiend.</u>
	4108246.00	0.00
<u>Balanseført verdi 31.12.</u>	<u>Varige driftsmidler</u>	<u>Immaterielle eiend.</u>
	3358102.00	0.00
<u>Årets av-/nedskrivn.</u>	<u>Varige driftsmidler</u>	<u>Immaterielle eiend.</u>
	285909.00	0.00

Anskaffelseskost - balanseførte lånekostnader, egentilvirkede anleggsmidler

Goodwill spesifisert for hvert enkelt virksomhetskjøp

Avskrivningsplan for goodwill som er lenger enn fem år - begrunnelse

Mer om varige driftsmidler/immaterielle eiendeler

Note

5

Konsern, tilknyttet selskap m.v.

Investering som regnskapsføres etter egenkapitalmetoden

Konsernregnskap

Virksomheten inngår i konsolideringen til morselskapets konsernregnsk.: Nei

Morselskapet sitt navn

Forretningskontor for morselskapet

Datterselskap er utelatt fra konsolideringen: Nei

Begrunnelse for at datterselskap er utelatt fra konsolideringen

Konsern, tilknyttet selskap m.v. - fordringer og gjeld

Fordringer

<u>Samlet beløp - foretak i samme konsern</u>	<u>Årets</u>	<u>Fjorårets</u>
---	--------------	------------------





4

**Gjeld**

Gjeld som forfaller til betaling mer enn fem år etter regnskapsårets slutt

Gjeld sikret ved pant eller lignende sikkerhet i eiendeler  
11115645.00

Balanseført verdi av de pantsatte eiendeler  
3358103.00

Summen av garantiforpliktelser som ikke er regnskapsført

Garantiforpliktelser som er sikret ved pant

Mer om gjeld

**Note**

**Lån og sikkerhetsstillelse til medlemmer**

Er det gitt lån eller sikkerhetsstillelse til ledende personer: Nei

Opplysninger om:

Medlemmer av:

Mer om lån og sikkerhetsstillelse



Organisasjonsnr: 886 211 252  
BM HOLDING AS

NOTEOPPLYSNINGER - KONSERN

- alle poster oppgitt i hele tall



BM HOLDING AS  
886 211 252

## Resultatregnskap

	Note	2024	2023
<b>Driftsinntekter</b>			
Salgsinntekt		150 000	150 000
Annen driftsinntekt		964 583	974 996
<b>Sum driftsinntekter</b>		<b>1 114 583</b>	<b>1 124 996</b>
<b>Driftskostnader</b>			
Endring i beholdning av varer under tilvirkning og ferdig tilvirkede varer		-80 109	0
Avskrivning på varige driftsmidler og immaterielle eiendeler	1	-285 909	-266 578
Annen driftskostnad		-253 671	-147 814
<b>Sum driftskostnader</b>		<b>-619 689</b>	<b>-414 392</b>
<b>Driftsresultat</b>		<b>494 894</b>	<b>710 604</b>
<b>Finansinntekter</b>			
Inntekt på investering i datterselskap og tilknyttet selskap		2 000 000	1 000 000
Renteinntekt fra foretak i samme konsern		22 970	0
Annen renteinntekt		62 975	55 503
Annen finansinntekt		10 145	6 839
<b>Sum finansinntekter</b>		<b>2 096 090</b>	<b>1 062 342</b>
<b>Finanskostnader</b>			
Rentekostnad til foretak i samme konsern		7 758	0
Annen rentekostnad		-690 619	-714 696
<b>Sum finanskostnader</b>		<b>-682 861</b>	<b>-714 696</b>
<b>Netto finans</b>		<b>1 413 229</b>	<b>347 646</b>
<b>Resultat før skattekostnad</b>		<b>1 908 124</b>	<b>1 058 250</b>
Skattekostnad	2, 3	-446 725	-35 450
<b>Årsresultat</b>		<b>1 461 399</b>	<b>1 022 800</b>
<b>Overføringer</b>			
Ordinært utbytte		1 000 000	1 000 000
Annen egenkapital		461 399	22 800
<b>Sum overføringer</b>		<b>1 461 399</b>	<b>1 022 800</b>



BM HOLDING AS  
886 211 252

## Balanse

	Note	31.12.2024	31.12.2023
<b>EIENDELER</b>			
<b>Anleggsmidler</b>			
<b>Varige driftsmidler</b>			
Tomter, bygninger og annen fast eiendom	1, 4	3 348 033	3 523 665
Driftsløsøre, inventar, verktøy, kontormaskiner, ol.	1, 4	12 320	17 248
<b>Sum varige driftsmidler</b>		<b>3 360 353</b>	<b>3 540 913</b>
<b>Finansielle anleggsmidler</b>			
Investering i datterselskap	5, 6	4 012 701	2 452 701
Lån til foretak i samme konsern	5, 7	7 391 696	9 264 617
Investeringer i tilknyttet selskap	5, 6	2 000 000	2 000 000
<b>Sum finansielle anleggsmidler</b>		<b>13 404 397</b>	<b>13 717 318</b>
<b>Sum anleggsmidler</b>		<b>16 764 750</b>	<b>17 258 231</b>
<b>Omløpsmidler</b>			
<b>Varer</b>			
Varer	8	277 955	358 064
<b>Sum varer</b>		<b>277 955</b>	<b>358 064</b>
<b>Fordringer</b>			
Kundefordringer		150 000	150 000
Kortsiktige konsernfordringer	5	6 205 503	5 139 161
Andre kortsiktige fordringer		2 734	2 373
<b>Sum fordringer</b>		<b>6 358 237</b>	<b>5 291 534</b>
<b>Bankinnskudd, kontanter og lignende</b>			
Bankinnskudd, kontanter og lignende		27 219	269 407
<b>Sum bankinnskudd, kontanter og lignende</b>		<b>27 219</b>	<b>269 407</b>
<b>Sum omløpsmidler</b>		<b>6 663 411</b>	<b>5 919 005</b>
<b>SUM EIENDELER</b>		<b>23 428 161</b>	<b>23 177 237</b>



BM HOLDING AS  
886 211 252

## Balanse

	Note	31.12.2024	31.12.2023
<b>EGENKAPITAL OG GJELD</b>			
<b>Egenkapital</b>			
<b>Innskutt egenkapital</b>			
Aksjekapital	9, 10	75 000	75 000
Beholdning av egne aksjer	9, 10	-25 000	-25 000
<b>Sum innskutt egenkapital</b>		<b>50 000</b>	<b>50 000</b>
<b>Opptjent egenkapital</b>			
Annen egenkapital	10	4 373 618	3 912 219
<b>Sum opptjent egenkapital</b>		<b>4 373 618</b>	<b>3 912 219</b>
<b>Sum egenkapital</b>		<b>4 423 618</b>	<b>3 962 219</b>
<b>Gjeld</b>			
<b>Annen langsiktig gjeld</b>			
Gjeld til kredittinstitusjoner	4	10 000 000	9 591 624
Langsiktig konserngjeld	5	2 355 853	6 764 853
<b>Sum annen langsiktig gjeld</b>		<b>12 355 853</b>	<b>16 356 477</b>
<b>Kortsiktig gjeld</b>			
Gjeld til kredittinstitusjoner	4	1 115 645	0
Leverandørgjeld		28 951	6 477
Betalbar skatt	2, 3	6 725	35 450
Skyldige offentlige avgifter		27 577	57 549
Utbytte		1 000 000	1 000 000
Kortsiktig konserngjeld	5	3 391 742	705 000
Annen kortsiktig gjeld		1 078 050	1 054 064
<b>Sum kortsiktig gjeld</b>		<b>6 648 690</b>	<b>2 858 540</b>
<b>Sum gjeld</b>		<b>19 004 543</b>	<b>19 215 017</b>
<b>SUM EGENKAPITAL OG GJELD</b>		<b>23 428 161</b>	<b>23 177 237</b>

Arild Ervik  
styrets leder

Oddbjørn Kloven  
styremedlem

Anders Kloven  
styremedlem

Ove Grønås  
daglig leder



BM HOLDING AS  
886 211 252

## Noter

### Regnskapsprinsipper

Årsregnskapet er satt opp i samsvar med regnskapsloven og god regnskapsskikk for små foretak.

#### Salgsinntekter

Inntektsføring ved salg av varer skjer på leveringstidspunktet. Tjenester inntektsføres etter hvert som de leveres.

#### Klassifisering og vurdering av balanseposter

Anleggsmidler er eiendeler bestemt til varig eie eller bruk. Eiendeler som er knyttet til varekretsløpet er klassifisert som omløpsmidler. Fordringer klassifiseres som omløpsmidler hvis de forfaller til betaling innen ett år etter transaksjonsdagen. Tilsvarende klassifiseres gjeld som kortsiktig hvis gjelden forfaller til betaling innen ett år. Langsiktig gjeld er gjeld som forfaller senere enn ett år etter transaksjonsdagen. Første års avdrag på langsiktige fordringer og langsiktig gjeld klassifiseres likevel ikke som omløpsmiddel og kortsiktig gjeld.

Omløpsmidler vurderes til laveste av anskaffelseskost og virkelig verdi. Kortsiktig gjeld balanseføres til nominelt beløp på etableringstidspunktet. Anleggsmidler vurderes til anskaffelseskost. Varige anleggsmidler avskrives etter en fornuftig avskrivningsplan. Anleggsmidlene nedskrives til virkelig verdi ved verdifall som ikke forventes å være forbigående. Langsiktig gjeld med unntak av andre avsetninger balanseføres til nominelt beløp på etableringstidspunktet.

#### Fordringer

Kundefordringer og andre fordringer er oppført i balansen til pålydende etter fradrag for avsetning til forventet tap. Avsetning til tap gjøres på grunnlag av individuelle vurderinger av de enkelte fordringene.

#### Varebeholdninger

Varer er vurdert til det laveste av gjennomsnittlig anskaffelseskost og netto salgsverdi (laveste verdis prinsipp)

#### Varige driftsmidler

Varige driftsmidler balanseføres og avskrives over driftsmidlenes levetid dersom de har antatt levetid over 3 år og har en kostpris som overstiger kr 30 000. Direkte vedlikehold av driftsmidler kostnadsføres løpende under driftskostnader, mens påkostninger eller forbedringer tillegges driftsmidlets kostpris og avskrives i takt med driftsmidlet.

#### Forøvrig er følgende regnskapsprinsipper anvendt:

Kostmetoden er benyttet for investeringer i datterselskap/tilknyttet selskap. Dersom morselskapet avgir konsernbidrag til datterselskap, økes kostprisen.

#### Skatt

Skattekostnaden i resultatregnskapet omfatter både periodens betalbare skatt og endring i utsatt skatt. Utsatt skatt er beregnet med 22% på grunnlag av de midlertidige forskjeller som eksisterer mellom regnskapsmessige og skattemessige verdier, samt skattemessig underskudd til fremføring ved utgangen av regnskapsåret. Skatteøkende og skattereduserende midlertidige forskjeller som reverserer eller kan reversere i samme periode er fastsatt og skattevirkningen er beregnet på nettogrunnlaget.

Selskapet har ikke endret regnskapsprinsipp fra 2023 til 2024.



BM HOLDING AS  
886 211 252

## Note 1 - Varige driftsmidler og immaterielle eiendeler

	Varige driftsmidler
Anskaffelseskost 01.01.	7 363 249
Tilgang i året	103 099
Avgang i året	0
<b>Anskaffelseskost 31.12.</b>	<b>7 466 348</b>
Samlede avskrivninger, nedskrivninger og reverseringer av nedskrivninger	-4 108 246
<b>Balanseført verdi per 31.12.</b>	<b>3 358 102</b>
Avskrivninger, nedskrivninger og reverseringer av nedskrivninger i regnskapsåret	285 909

## Note 2 - Spesifisering av skatt

Skattekostnad	2024	2023
Betalbar skatt på alminnelig inntekt	446 725	35 450
<b>Skattekostnad</b>	<b>446 725</b>	<b>35 450</b>
<b>Skattepliktig inntekt</b>		
Resultat før skatt	1 908 124	1 058 250
Permanente forskjeller	-2 000 033	-999 555
+/- Endring i midlertidige forskjeller	122 478	102 443
<b>Skattepliktig inntekt</b>	<b>30 569</b>	<b>161 138</b>
<b>Betalbar skatt i balansen</b>		
Betalbar skatt på årets resultat	446 725	35 450
Betalbar skatt på konsernbidrag	-440 000	0
<b>Betalbar skatt i balansen</b>	<b>6 725</b>	<b>35 450</b>

## Note 3 - Midlertidige forskjeller - utsatt skatt/skattefordel

Utsatt skatt/utsatt skattefordel i balansen avsettes på grunnlag av forskjeller mellom regnskapsmessige og skattemessige verdier i henhold til norsk regnskapsstandard for skatt.

Midlertidige skatteøkende og skattereduserende forskjeller som kan utlignes er nettoført.

Midlertidige forskjeller knyttet til:	01.01.2024	31.12.2024	Endring
Anleggsmidler	-832 895	-955 374	122 478
<b>Netto forskjeller</b>	<b>-832 895</b>	<b>-955 374</b>	<b>122 478</b>
Skattereduserende forskjeller som ikke kan utlignes	832 895	955 374	-122 478
<b>Sum midlertidige forskjeller som inngår i grunnlag for utsatt skatt/skattefordel</b>	<b>0</b>	<b>0</b>	<b>0</b>
<b>Utsatt skatt 31.12.2024 basert på 22 %</b>	<b>0</b>	<b>0</b>	<b>0</b>

## Note 4 - Gjeld og garantiforpliktelser

	Beløp
Del av gjelden som forfaller til betaling mer enn fem år etter regnskapsårets slutt	0
Gjeld som er sikret ved pant eller lignende sikkerhet i eiendeler	11 115 645
Balanseført verdi av pantsatte eiendeler	3 358 103
Summen av garantiforpliktelser som ikke er regnskapsført	0



BM HOLDING AS  
886 211 252

## Note 5 - Konsern, tilknyttet selskap m.v.

### Fordringer

	2024	2023
Samlet beløp som gjelder foretak i samme konsern	13 597 199	14 553 778

### Annen langsiktig gjeld

	2024	2023
Samlet beløp som gjelder foretak i samme konsern	2 355 853	6 764 853

### Kortsiktig gjeld

	2024	2023
Samlet beløp som gjelder foretak i samme konsern	3 391 742	705 000

### Mer om tilknyttet selskap/datterselskap

Selskapet leier ut lokaler til datterselskapene Norgeshus Mesterbygg Sunnhordland AS og Bømlo Mesterbygg Eiendom AS.

Bokført leieinntekter av lokaler

Norgeshus Mesterbygg Sunnhordland AS kr 814 587

Bømlo Mesterbygg Eiendom AS kr 150 000

Bm Holding AS har konsernkonto i DNB. Selskapene i konsernet sin beholdning i konsernkontoen blir presentert som kortsiktig fordring eller gjeld i regnskapet.

## Note 6 - Investeringer i datterselskap og tilknyttet selskap

Datterselskap/tilknyttet selskap	Eierandel%	Årsresultat	Balanseført EK 31.12
Norgeshus Mesterbygg Sunnhordland AS	100 %	1 389 709	7 971 660
Bømlo Utbygging AS	100 %	82 039	797 377
Bømlo Mesterbygg Eiendom AS	100 %	1 301 666	1 424 842
Hollundsdaalen 55 Lager AS	100 %	94 992	197 603
BB utbygging AS	50 %	193 959	4 124 651

## Note 7 - Fordringer

Fordringer som forfaller senere enn ett år etter regnskapsårets slutt	7 391 696
---	-----------

### Mer om fordringer

Av langsiktige fordringer forfaller kr 0 senere enn 5 år etter regnskapsårets utgang

## Note 8 - Varer

Varer	31.12.2024	31.12.2023
Råvarer og innkjøpte halvfabrikata	0	0
Varer under tilvirkning	277 955	358 064
Lager av innkjøpte varer	0	0
Ferdigvarer	0	0
<b>Sum</b>	<b>277 955</b>	<b>358 064</b>



**BM HOLDING AS**  
886 211 252

## Note 9 - Aksjekapital

<b>Aksjeklasse</b>	<b>Antall aksjer</b>	<b>Aksjenes pålydende</b>	<b>Bokført verdi</b>
Ordinære	75	1 000	75 000
<b>Aksjonærer</b>	<b>Antall aksjer</b>	<b>Eierandel %</b>	<b>Aksjeklasse</b>
Amanda Invest AS	25	33,33	Ordinære
Oddbjørn Kloven	25	33,33	Ordinære
Bm Holding AS	25	33,33	Ordinære
<b>Totalt antall aksjer</b>	<b>75</b>	<b>100</b>	

### Mer om aksjer og aksjonærer

Selskapet har 25 egne aksjer, pålydende kr 1000 pr aksje.

Selskapets tillitsmenn har eierandeler og rettigheter til eierandeler:

Styreleder Arild Ervik, 25 aksjer via holding selskap

Styremedlem Oddbjørn Kloven, 25 aksjer

## Note 10 - Egenkapital

	<b>Aksjekapital</b>	<b>Opptjent egenkapital</b>	<b>Sum</b>
Egenkapital 31.12.2023	50 000	3 912 219	3 962 219
Årsresultat	0	1 461 399	1 461 399
Avsatt utbytte	0	-1 000 000	-1 000 000
<b>Egenkapital 31.12.2024</b>	<b>50 000</b>	<b>4 373 618</b>	<b>4 423 618</b>

### Antall årsverk

Selskapet har ikke hatt ansatte i løpet av regnskapsåret.

### Lån og sikkerhetsstillelse til ledende personer, eiere med videre

Det er ikke gitt lån eller sikkerhetsstillelse til medlemmer av styrende organer.



Årsoppgjør for

**BM HOLDING AS**

886211252

01.01.2024 - 31.12.2024

Innhold	Side
Resultatregnskap	2
Eiendeler	3
Egenkapital og gjeld	4
Noter	5



BM HOLDING AS  
886 211 252



## Resultatregnskap

	Note	2024	
<b>Driftsinntekter</b>			
Salgsinntekt		150 000	150 000
Annen driftsinntekt		964 583	974 996
<b>Sum driftsinntekter</b>		<b>1 114 583</b>	<b>1 124 996</b>
<b>Driftskostnader</b>			
Endring i beholdning av varer under tilvirkning og ferdig tilvirkede varer		-80 109	0
Avskrivning på varige driftsmidler og immaterielle eiendeler	1	-285 909	-266 578
Annen driftskostnad		-253 671	-147 814
<b>Sum driftskostnader</b>		<b>-619 689</b>	<b>-414 392</b>
<b>Driftsresultat</b>		<b>494 894</b>	<b>710 604</b>
<b>Finansinntekter</b>			
Inntekt på investering i datterselskap og tilknyttet selskap		2 000 000	1 000 000
Renteinntekt fra foretak i samme konsern		22 970	0
Annen renteinntekt		62 975	55 503
Annen finansinntekt		10 145	6 839
<b>Sum finansinntekter</b>		<b>2 096 090</b>	<b>1 062 342</b>
<b>Finanskostnader</b>			
Rentekostnad til foretak i samme konsern		7 758	0
Annen rentekostnad		-690 619	-714 696
<b>Sum finanskostnader</b>		<b>-682 861</b>	<b>-714 696</b>
<b>Netto finans</b>		<b>1 413 229</b>	<b>347 646</b>
<b>Resultat før skattekostnad</b>		<b>1 908 124</b>	<b>1 058 250</b>
Skattekostnad	2, 3	-446 725	-35 450
<b>Årsresultat</b>		<b>1 461 399</b>	<b>1 022 800</b>
<b>Overføringer</b>			
Ordinært utbytte		1 000 000	1 000 000
Annen egenkapital		461 399	22 800
<b>Sum overføringer</b>		<b>1 461 399</b>	<b>1 022 800</b>



BM HOLDING AS  
886 211 252



## Balanse

### EIENDELER

#### Anleggsmidler

##### Varige driftsmidler

	Note	31.12.2024	
Tomter, bygninger og annen fast eiendom	1, 4	3 348 033	3 523 665
Driftsløsøre, inventar, verktøy, kontormaskiner, ol.	1, 4	12 320	17 248
<b>Sum varige driftsmidler</b>		<b>3 360 353</b>	<b>3 540 913</b>

##### Finansielle anleggsmidler

Investering i datterselskap	5, 6	4 012 701	2 452 701
Lån til foretak i samme konsern	5, 7	7 391 696	9 264 617
Investeringer i tilknyttet selskap	5, 6	2 000 000	2 000 000
<b>Sum finansielle anleggsmidler</b>		<b>13 404 397</b>	<b>13 717 318</b>

#### Sum anleggsmidler

**16 764 750**      **17 258 231**

#### Omløpsmidler

##### Varer

Varer	8	277 955	358 064
<b>Sum varer</b>		<b>277 955</b>	<b>358 064</b>

##### Fordringer

Kundefordringer		150 000	150 000
Kortsiktige konsernfordringer	5	6 205 503	5 139 161
Andre kortsiktige fordringer		2 734	2 373
<b>Sum fordringer</b>		<b>6 358 237</b>	<b>5 291 534</b>

##### Bankinnskudd, kontanter og lignende

Bankinnskudd, kontanter og lignende		27 219	269 407
<b>Sum bankinnskudd, kontanter og lignende</b>		<b>27 219</b>	<b>269 407</b>

#### Sum omløpsmidler


**6 663 411**      **5 919 005**

### SUM EIENDELER


**23 428 161**      **23 177 237**



BM HOLDING AS  
886 211 252

 BankID Signing  
Oddbjørn Kloven  
2025-06-26

 BankID Signing  
Anders Kloven  
2025-06-26

 BankID Signing  
Ove Grønås  
2025-06-26

 BankID Signing  
Arild Ervik  
2025-06-26

## Balanse

### EGENKAPITAL OG GJELD

#### Egenkapital

##### Innskutt egenkapital

Aksjekapital	9, 10	75 000	75 000
Beholdning av egne aksjer	9, 10	-25 000	-25 000
<b>Sum innskutt egenkapital</b>		<b>50 000</b>	<b>50 000</b>

##### Opptjent egenkapital

Annen egenkapital	10	4 373 618	3 912 219
<b>Sum opptjent egenkapital</b>		<b>4 373 618</b>	<b>3 912 219</b>

##### Sum egenkapital

**4 423 618**      **3 962 219**

#### Gjeld

##### Annen langsiktig gjeld

Gjeld til kredittinstitusjoner	4	10 000 000	9 591 624
Langsiktig konserngjeld	5	2 355 853	6 764 853
<b>Sum annen langsiktig gjeld</b>		<b>12 355 853</b>	<b>16 356 477</b>

##### Kortsiktig gjeld

Gjeld til kredittinstitusjoner	4	1 115 645	0
Leverandørgjeld		28 951	6 477
Betalbar skatt	2, 3	6 725	35 450
Skyldige offentlige avgifter		27 577	57 549
Utbytte		1 000 000	1 000 000
Kortsiktig konserngjeld	5	3 391 742	705 000
Annen kortsiktig gjeld		1 078 050	1 054 064
<b>Sum kortsiktig gjeld</b>		<b>6 648 690</b>	<b>2 858 540</b>

##### Sum gjeld

**19 004 543**      **19 215 017**

### SUM EGENKAPITAL OG GJELD

**23 428 161**      **23 177 237**

Arild Ervik  
styrets leder

Oddbjørn Kloven  
styremedlem

Anders Kloven  
styremedlem

Ove Grønås  
daglig leder



BM HOLDING AS  
886 211 252



## Noter

### Regnskapsprinsipper

Årsregnskapet er satt opp i samsvar med regnskapsloven og god regnskapsskikk for små foretak.

#### Salgsinntekter

Inntektsføring ved salg av varer skjer på leveringstidspunktet. Tjenester inntektsføres etter hvert som de leveres.

#### Klassifisering og vurdering av balanseposter

Anleggsmidler er eiendeler bestemt til varig eie eller bruk. Eiendeler som er knyttet til varekretsløpet er klassifisert som omløpsmidler. Fordringer klassifiseres som omløpsmidler hvis de forfaller til betaling innen ett år etter transaksjonsdagen. Tilsvarende klassifiseres gjeld som kortsiktig hvis gjelden forfaller til betaling innen ett år. Langsiktig gjeld er gjeld som forfaller senere enn ett år etter transaksjonsdagen. Første års avdrag på langsiktige fordringer og langsiktig gjeld klassifiseres likevel ikke som omløpsmiddel og kortsiktig gjeld.

Omløpsmidler vurderes til laveste av anskaffelseskost og virkelig verdi. Kortsiktig gjeld balanseføres til nominelt beløp på etableringstidspunktet. Anleggsmidler vurderes til anskaffelseskost. Varige anleggsmidler avskrives etter en fornuftig avskrivningsplan. Anleggsmidlene nedskrives til virkelig verdi ved verdifall som ikke forventes å være forbigående. Langsiktig gjeld med unntak av andre avsetninger balanseføres til nominelt beløp på etableringstidspunktet.

#### Fordringer

Kundefordringer og andre fordringer er oppført i balansen til pålydende etter fradrag for avsetning til forventet tap. Avsetning til tap gjøres på grunnlag av individuelle vurderinger av de enkelte fordringene.

#### Varebeholdninger

Varer er vurdert til det laveste av gjennomsnittlig anskaffelseskost og netto salgsverdi (laveste verdis prinsipp)

#### Varige driftsmidler

Varige driftsmidler balanseføres og avskrives over driftsmidlenes levetid dersom de har antatt levetid over 3 år og har en kostpris som overstiger kr 30 000. Direkte vedlikehold av driftsmidler kostnadsføres løpende under driftskostnader, mens påkostninger eller forbedringer tillegges driftsmidlets kostpris og avskrives i takt med driftsmidlet.

#### Forørig er følgende regnskapsprinsipper anvendt:

Kostmetoden er benyttet for investeringer i datterselskap/tilknyttet selskap. Dersom morselskapet avgir konsernbidrag til datterselskap, økes kostprisen.

#### Skatt

Skattekostnaden i resultatregnskapet omfatter både periodens betalbare skatt og endring i utsatt skatt. Utsatt skatt er beregnet med 22% på grunnlag av de midlertidige forskjeller som eksisterer mellom regnskapsmessige og skattemessige verdier, samt skattemessig underskudd til fremføring ved utgangen av regnskapsåret. Skatteøkende og skattereduserende midlertidige forskjeller som reverserer eller kan reversere i samme periode er fastsatt og skattevirkningen er beregnet på nettogrunnlaget.

Selskapet har ikke endret regnskapsprinsipp fra 2023 til 2024.



BM HOLDING AS  
886 211 252



## Note 1 - Varige driftsmidler og immaterielle eiendeler

Anskaffelseskost 01.01.	7 363 249
Tilgang i året	103 099
Avgang i året	0
<b>Anskaffelseskost 31.12.</b>	<b>7 466 348</b>
Samlede avskrivninger, nedskrivninger og reverseringer av nedskrivninger	-4 108 246
<b>Balanseført verdi per 31.12.</b>	<b>3 358 102</b>
Avskrivninger, nedskrivninger og reverseringer av nedskrivninger i regnskapsåret	285 909

## Note 2 - Spesifisering av skatt

Skattekostnad	2024	2023
Betalbar skatt på alminnelig inntekt	446 725	35 450
<b>Skattekostnad</b>	<b>446 725</b>	<b>35 450</b>
<b>Skattepliktig inntekt</b>		
Resultat før skatt	1 908 124	1 058 250
Permanente forskjeller	-2 000 033	-999 555
+/- Endring i midlertidige forskjeller	122 478	102 443
<b>Skattepliktig inntekt</b>	<b>30 569</b>	<b>161 138</b>
<b>Betalbar skatt i balansen</b>		
Betalbar skatt på årets resultat	446 725	35 450
Betalbar skatt på konsernbidrag	-440 000	0
<b>Betalbar skatt i balansen</b>	<b>6 725</b>	<b>35 450</b>

## Note 3 - Midlertidige forskjeller - utsatt skatt/skattefordel

Utsatt skatt/utsatt skattefordel i balansen avsettes på grunnlag av forskjeller mellom regnskapsmessige og skattemessige verdier i henhold til norsk regnskapsstandard for skatt.

Midlertidige skatteøkende og skattereduserende forskjeller som kan utlignes er nettoført.


Midlertidige forskjeller knyttet til:	01.01.2024	31.12.2024	Endring
Anleggsmidler	-832 895	-955 374	122 478
<b>Netto forskjeller</b>	<b>-832 895</b>	<b>-955 374</b>	<b>122 478</b>
Skattereduserende forskjeller som ikke kan utlignes	832 895	955 374	-122 478
<b>Sum midlertidige forskjeller som inngår i grunnlag for utsatt skatt/skattefordel</b>	<b>0</b>	<b>0</b>	<b>0</b>
<b>Utsatt skatt 31.12.2024 basert på 22 %</b>	<b>0</b>	<b>0</b>	<b>0</b>

## Note 4 - Gjeld og garantiforpliktelser


	Beløp
Del av gjelden som forfaller til betaling mer enn fem år etter regnskapsårets slutt	0
Gjeld som er sikret ved pant eller lignende sikkerhet i eiendeler	11 115 645
Balanseført verdi av pantsatte eiendeler	3 358 103
Summen av garantiforpliktelser som ikke er regnskapsført	0



BM HOLDING AS  
886 211 252

 BankID Signing  
Oddbjørn Kloven  
2025-06-26

 BankID Signing  
Anders Kloven  
2025-06-26

 BankID Signing  
Ove Grønås  
2025-06-26

 BankID Signing  
Arild Ervik  
2025-06-26

## Note 5 - Konsern, tilknyttet selskap m.v.

### Fordringer

	2024	2023
Samlet beløp som gjelder foretak i samme konsern	13 597 199	14 553 778

### Annen langsiktig gjeld

	2024	2023
Samlet beløp som gjelder foretak i samme konsern	2 355 853	6 764 853

### Kortsiktig gjeld

	2024	2023
Samlet beløp som gjelder foretak i samme konsern	3 391 742	705 000

### Mer om tilknyttet selskap/datterselskap

Selskapet leier ut lokaler til datterselskapene Norgeshus Mesterbygg Sunnhordland AS og Bømlo Mesterbygg Eiendom AS.

Bokført leieinntekter av lokaler

Norgeshus Mesterbygg Sunnhordland AS kr 814 587

Bømlo Mesterbygg Eiendom AS kr 150 000

Bm Holding AS har konsernkonto i DNB. Selskapene i konsernet sin beholdning i konsernkontoen blir presentert som kortsiktig fordring eller gjeld i regnskapet.

## Note 6 - Investeringer i datterselskap og tilknyttet selskap

Datterselskap/tilknyttet selskap	Eierandel%	Årsresultat	Balanseført EK 31.12
Norgeshus Mesterbygg Sunnhordland AS	100 %	1 389 709	7 971 660
Bømlo Utbygging AS	100 %	82 039	797 377
Bømlo Mesterbygg Eiendom AS	100 %	1 301 666	1 424 842
Hollundsdaalen 55 Lager AS	100 %	94 992	197 603
BB utbygging AS	50 %	193 959	4 124 651

## Note 7 - Fordringer

Fordringer som forfaller senere enn ett år etter regnskapsårets slutt	7 391 696
---	-----------

### Mer om fordringer


Av langsiktige fordringer forfaller kr 0 senere enn 5 år etter regnskapsårets utgang

## Note 8 - Varer


Varer	31.12.2024	31.12.2023
Råvarer og innkjøpte halvfabrikata	0	0
Varer under tilvirkning	277 955	358 064
Lager av innkjøpte varer	0	0
Ferdigvarer	0	0
<b>Sum</b>	<b>277 955</b>	<b>358 064</b>



**BM HOLDING AS**  
886 211 252

 BankID Signing  
Oddbjørn Kloven  
2025-06-26

 BankID Signing  
Anders Kloven  
2025-06-26

 BankID Signing  
Ove Grønås  
2025-06-26

 BankID Signing  
Arild Ervik  
2025-06-26

## Note 9 - Aksjekapital

Aksjeklasse	Antall aksjer	Aksjenes pålydende	
Ordinære	75	1 000	75 000

Aksjonærer	Antall aksjer	Eierandel %	Aksjeklasse
Amanda Invest AS	25	33,33	Ordinære
Oddbjørn Kloven	25	33,33	Ordinære
Bm Holding AS	25	33,33	Ordinære
<b>Totalt antall aksjer</b>	<b>75</b>	<b>100</b>	

### Mer om aksjer og aksjonærer

Selskapet har 25 egne aksjer, pålydende kr 1000 pr aksje.

Selskapets tillitsmenn har eierandeler og rettigheter til eierandeler:

Styreleder Arild Ervik, 25 aksjer via holding selskap

Styremedlem Oddbjørn Kloven, 25 aksjer

## Note 10 - Egenkapital

	Aksjekapital	Opptjent egenkapital	Sum
Egenkapital 31.12.2023	50 000	3 912 219	3 962 219
Årsresultat	0	1 461 399	1 461 399
Avsatt utbytte	0	-1 000 000	-1 000 000
<b>Egenkapital 31.12.2024</b>	<b>50 000</b>	<b>4 373 618</b>	<b>4 423 618</b>


### Antall årsverk

Selskapet har ikke hatt ansatte i løpet av regnskapsåret.

### Lån og sikkerhetsstillelse til ledende personer, eiere med videre

Det er ikke gitt lån eller sikkerhetsstillelse til medlemmer av styrende organer.



 BankID Signing  
Oddbjørn Kloven  
2025-06-30

 BankID Signing  
Anild Ervik  
2025-06-30

 BankID Signing  
Ove Granås  
2025-06-30

 BankID Signing  
Anders Kloven  
2025-06-30

**Årsregnskap jan-des 24  
for  
Bm Holding AS**

**Organisasjonsnr. 886211252**

**Utarbeidet av:**

Sparebank 1 Sør-Norge Forretningspartner  
Godkjent regnskapsselskap  
Grenseveien 21  
4313 SANDNES Organisasjonsnr. 990945748



## BM Holding AS Konsern

Organisasjonsnummer 886 211 252



## Årsberetning 2024

### Virksomhetens art og lokalisering

Konsernet består av morselskap BM Holding AS og datterselskapene Norgeshus Mesterbygg Sunnhordland AS, Bømlo Mesterbygg Eiendom AS, Bømlo Utbygging AS og Hollundsdaalen 55 Lager AS. Stemmeandel og eierandel er 100 %.

Konsernet driver med oppføring og salg av boliger i Bømlo og nærliggende kommuner, samt utleie av næringsseiendom. I tillegg drives utvikling og salg av tomter fra datterselskapet Bømlo Utbygging AS.

Konsernet innehar også 50 % av aksjene i BB Utbygging AS.

### Fortsatt drift

Årsregnskapet for 2024 er satt opp under forutsetning av fortsatt drift. I samsvar med regnskapsloven § 3-3a og aksjelovens §3-5 bekreftes det at forutsetningene om fortsatt drift er til stede.

### Konsernets stilling

	2024	2023	2022
Driftsinntekter	85 599 459	86 111 719	71 214 449
Driftsresultat	3 754 371	5 565 265	3 680 336
Årsresultat	2 677 844	3 751 501	2 411 051

	2024	31.12.2023	31.12.2022
Balansesum	44 094 657	46 940 338	49 842 537
Egenkapital	10 108 301	8 430 458	5 678 956
Egenkapitalprosent	23%	18 %	11,4%

Etter styrets oppfatning gir det fremlagte konsernregnskapet for regnskapsåret 2024 et riktig uttrykk for selskapets stilling og resultat av virksomheten. Utover det som fremgår av årsregnskapet, kjenner ikke styret til andre forhold vedrørende markedsforhold og prisutvikling som er av interesse for å bedømme selskap og konsern. Etter utgangen av regnskapsåret har det ikke inntruffet forhold som det ikke er tatt hensyn til i årsoppgjøret og som er viktig for å bedømme konsernets resultat og stilling.

Netto kontantstrøm fra operasjonelle aktiviteter for 2024 var positiv med kr 1,9 mill . Investeringer i konsernet var negativ med kr 0,5 mill . Netto kontantstrøm fra finansieringsaktiviteter var negativ med kr 4,6 mill, noe som gir total kontantbeholdning pr 31.12.2024 på kr 0,3 mill. I tillegg er ubenyttet kassekreditt på kr 18,9 mill.



## Finansiell risiko og fremtidig utvikling

Det er etter styrets oppfatning liten finansiell risiko som er av betydning for å bedømme konsernets eiendeler, gjeld, finansielle stilling og resultat. Konsernets kundemasse er i variert sammensatt, og det er etter styrets oppfatning ikke markedsrisiko eller tapsrisiko av betydning for konsernet.

Omsetningen av konsernets produkter forventes å være stor også i fremtiden. Konkurransen i markedet er stor.

Konsernets egenkapital og likviditet er god, og styret antar at konsernet vil kunne oppnå gode resultater framover.

Det forventes god avkastning på aksjeinvesteringer.

## Forsknings – og utviklingsaktiviteter

Datterselskap Norgeshus Mesterbygg Sunnhordland AS har i 2024 to pågående skattefunnprosjekt. Det er i 2024 inntektsført tilskudd til forsknings- og utviklingsprosjekt via Skattefunnordningen på kr 2 143 603. Beløpet er i sin helhet ført som reduksjon på tilhørende kostnad. Det er bokført kr 1 002 374 som reduksjon av lønnskostnad og kr 1 141 229 som reduksjon av annen driftskostnad.

## Arbeidsmiljø

Arbeidsmiljøet er godt og det er ikke iverksatt spesielle tiltak på dette området i 2024. Sykefraværet var på 8,5 %. Det var ingen personskader eller materielle skader av betydning i 2024.

## Likestilling

Morselskapet har ingen ansatte, av konsernets fast ansatte er 3 kvinner og 17 menn.

Styret består av 3 menn

## Ytre miljø

Konsernets virksomhet er ikke regulert av konsesjoner eller pålegg.

Avfall blir sortert og levert på godkjent deponi.

## Styreansvarsforsikring

Konsernet har tegnet forsikringer for daglig leder og styrets medlemmer. Forsikringen dekker daglig leders og styrets medlemmers ansvar ovenfor foretaket og tredjepersoner.



## Åpenhetsloven

Konsernet jobber systematisk med å identifisere og håndtere risiko for brudd på grunnl  
menneskerettigheter og anstendige forhold i egen virksomhet og i leverandørkjeden.

Redegjørelse etter åpenhetsloven er offentliggjort på Norgeshus sin hjemmeside;  
[norgeshus.no/no/om+norgeshus/apenhetsloven](https://norgeshus.no/no/om+norgeshus/apenhetsloven)

 BankID Signing  
Oddbjørn Kloven  
2025-06-30

 BankID Signing  
Arild Ervik  
2025-06-30

 BankID Signing  
Ove Grønås  
2025-06-30

 BankID Signing  
Anders Kloven  
2025-06-30

Bømlo, 2025

Styret i BM Holding AS

Arild Ervik, styreleder

Oddbjørn Kloven, styremedlem

Anders Kloven, styremedlem

Ove Grønås, daglig leder



Bm Holding AS

## Konsolidert resultatregnskap

Note 2024



### DRIFTSINNEKTER OG DRIFTSKOSTNADER

#### Driftsinntekter

Salgsinntekt	1	85 449 460	85 836 682
Annen driftsinntekt	1	149 996	275 037
<b>Sum driftsinntekter</b>		<b>85 599 456</b>	<b>86 111 719</b>

#### Driftskostnader

Endring i beh. av varer under tilvirkning		809 375	-4 056 977
Varekostnad		64 195 867	66 598 681
Lønnskostnad	2,3	11 914 564	12 952 106
Avskrivning på varige driftsmidler	4	714 654	665 324
Annen driftskostnad	2,3	4 210 624	4 387 320
<b>Sum driftskostnader</b>		<b>81 845 085</b>	<b>80 546 454</b>

#### DRIFTSRESULTAT

**3 754 371**      **5 565 265**

### FINANSINNEKTER OG FINANSKOSTNADER

#### Finansinntekter

Annen renteinntekt		129 777	97 532
Annen finansinntekt		62 683	33 868
<b>Sum finansinntekter</b>		<b>192 460</b>	<b>131 400</b>

#### Finanskostnader

Rentekostn. til foretak i samme konsern		-7 758	0
Annen rentekostnad		1 060 264	1 431 798
Annen finanskostnad		0	4 000
<b>Sum finanskostnader</b>		<b>1 052 505</b>	<b>1 435 798</b>

#### NETTO FINANSPOSTER

**-860 046**      **-1 304 398**

#### RESULTAT FØR SKATTEKOSTNAD

**2 894 325**      **4 260 868**

Skattekostnad	5	216 481	509 366
---------------	---	---------	---------

#### ÅRSRESULTAT

**2 677 844**      **3 751 501**

### OVERF. OG DISPONERINGER

Avsatt til ordinært utbytte		1 000 000	1 000 000
Overføringer annen egenkapital		1 677 844	2 751 501
<b>SUM OVERF. OG DISP.</b>		<b>2 677 844</b>	<b>3 751 501</b>



Bm Holding AS

## Konsolidert balanse pr. 31. desember 2024



	Note	2024	
<b>EIENDELER</b>			
<b>ANLEGGSMIDLER</b>			
<b>Varige driftsmidler</b>			
Tomter, bygninger og annen fast eiendom	4,6	3 348 033	3 523 665
Driftsløsøre, inventar, verktøy, kontorm.	4,6	950 371	938 286
<b>Sum varige driftsmidler</b>		<b>4 298 404</b>	<b>4 461 951</b>
<b>Finansielle anleggsmidler</b>			
Investeringer i tilknyttet selskap	7	2 000 000	2 000 000
Andre langsiktige fordringer	8	424 986	457 992
<b>Sum finansielle anleggsmidler</b>		<b>2 424 986</b>	<b>2 457 992</b>
<b>SUM ANLEGGSMIDLER</b>		<b>6 723 390</b>	<b>6 919 943</b>
<b>OMLØPSMIDLER</b>			
Varer	6,9	28 906 060	30 495 538
<b>Fordringer</b>			
Kundefordringer	6,10	5 528 420	3 505 713
Andre kortsiktige fordringer	3	2 668 744	2 464 324
<b>Sum fordringer</b>		<b>8 197 164</b>	<b>5 970 037</b>
Bankinnskudd, kontanter o.l.	11	268 043	3 554 819
<b>SUM OMLØPSMIDLER</b>		<b>37 371 267</b>	<b>40 020 395</b>
<b>SUM EIENDELER</b>		<b>44 094 657</b>	<b>46 940 338</b>



Bm Holding AS

## Konsolidert balanse pr. 31. desember 2024



	Note	2024	
<b>EGENKAPITAL OG GJELD</b>			
<b>EGENKAPITAL</b>			
<b>Innskutt egenkapital</b>			
Selskapskapital	12	75 000	75 000
Egne aksjer	12	-25 000	-25 000
<b>Sum innskutt egenkapital</b>		<b>50 000</b>	<b>50 000</b>
<b>Opptjent egenkapital</b>			
Annen egenkapital	12	10 058 301	8 380 458
<b>Sum opptjent egenkapital</b>		<b>10 058 301</b>	<b>8 380 458</b>
<b>SUM EGENKAPITAL</b>		<b>10 108 301</b>	<b>8 430 458</b>
<b>GJELD</b>			
<b>LANGSIKTIG GJELD</b>			
<b>Avsetning for forpliktelser</b>			
Utsatt skatt	5	1 242 284	1 086 186
<b>Sum avsetning for forpliktelser</b>		<b>1 242 284</b>	<b>1 086 186</b>
<b>Annen langsiktig gjeld</b>			
Gjeld til kredittinstitusjoner	6	15 000 000	13 873 676
<b>Sum annen langsiktig gjeld</b>		<b>15 000 000</b>	<b>13 873 676</b>
<b>SUM LANGSIKTIG GJELD</b>		<b>16 242 284</b>	<b>14 959 862</b>
<b>KORTSIKTIG GJELD</b>			
Gjeld til kredittinstitusjoner	6	1 115 645	5 873 567
Leverandørgjeld		3 331 773	5 903 381
Betalbar skatt	5	60 384	213 011
Skyldig offentlige avgifter		1 142 100	1 290 324
Utbytte	12	1 000 000	1 000 000
Annen kortsiktig gjeld	10	11 094 170	9 269 735
<b>SUM KORTSIKTIG GJELD</b>		<b>17 744 072</b>	<b>23 550 018</b>
<b>SUM GJELD</b>		<b>33 986 356</b>	<b>38 509 880</b>
<b>SUM EGENKAPITAL OG GJELD</b>		<b>44 094 657</b>	<b>46 940 338</b>

Styret i BM Holding AS  
Bremnes, 2025

Arild Ervik  
Styreleder

Oddbjørn Kloven  
Styremedlem

Anders Kloven  
Styremedlem

Ove Grønås  
Daglig leder



## Noter konsern 2024

### BM Holding AS

#### **Regnskapsprinsipp**

Årsregnskapet som er utarbeidet av selskapets styre og ledelse, må leses i sammenheng med årsberetningen og revisjonsberetningen.

Årsregnskapet består av resultatregnskap, balanse, noteopplysninger og kontantstrømoppstilling, og er avlagt i samsvar med aksjelov, regnskapslov og god regnskapsskikk i Norge for gjeldende pr. 31. desember.

#### **Klassifisering**

Eiendeler bestemt til varig eie eller bruk, samt fordringer med forfall mer enn ett år etter balansedagen er medtatt som anleggsmidler. Øvrige eiendeler er klassifisert som omløpsmidler. Gjeld som forfaller senere enn et år etter regnskapsperiodens utløp er klassifisert som langsiktig gjeld.

#### **Varige driftsmidler og avskrivninger**

Varige driftsmidler er vurdert til historisk kost etter fradrag for bedriftsøkonomiske avskrivninger som er beregnet på grunnlag av kostpris og antatt økonomisk levetid.

#### **Aksjer i datterselskap**

Datterselskap er selskap der morselskapet har kontroll, og dermed bestemmende innflytelse på enhetens finansielle og operasjonelle strategi, normalt ved å eie mer enn halvparten av den stemmeberettigede kapitalen. Oversikt over selskap som er datterselskap er angitt nedenfor.

Aksjer i datterselskap vurderes etter kostmetoden i selskapsregnskapet. Kostprisen økes når morselskapet tilfører datterselskapet økt egenkapital ved kapitalutvidelse, eller når det gis konsernbidrag fra morselskapet til datterselskapet. Mottatt konsernbidrag resultatføres i utgangspunktet som inntekt, men bare i den grad mottatt konsernbidrag ikke i vesentlig grad overstiger vår andel av opptjent egenkapital i selskapet i vår eiertid. Morselskapet regnskapsfører konsernbidrag i det samme året som datterselskapet avsetter beløpet.

#### **Aksjer i tilknyttet selskap**

Aksjer i tilknyttet selskap vurderes til laveste verdi av historisk kostpris og antatt salgsverdi.

#### **Varelager og varekostnad**

Beholdning av varer vurderes til det laveste av kostpris etter "først inn - først ut"-prinsippet og antatt salgspris.

#### **Tilvirkningskontrakter**

Langsiktige tilvirkningskontrakter vurderes etter løpende avregning i datterselskap Norgeshus Mesterbygg Sunnhordland AS.

Påløpte direkte kostnader balanseføres som en del av varelageret. Forskudd fra kunder føres som kortsiktig gjeld.

Dersom forventede totale prosjektkostnader overstiger forventede inntekter, blir totalt forventet tap på prosjektet kostnadsført.

#### **Arbeid under utførelse**

Morselskap BM Holding og datterselskapene Bømlo Mesterbygg Eiendom AS og Bømlo Utbygging AS vurderer arbeid under utførelse etter fullført kontrakts metode. Påløpte direkte kostnader balanseføres som en del av varelageret. Forskudd fra kunder føres som kortsiktig gjeld.

Dersom forventede totale prosjektkostnader overstiger forventede inntekter, blir totalt forventet tap på prosjektet kostnadsført.

#### **Inntektsførings- og kostnadsføringstidspunkt - sammenstilling**

Inntekt resultatføres som hovedregel når den er opptjent. Utgifter sammenstilles med og kostnadsføres samtidig med de inntekter utgiftene kan henføres til. Utgifter som ikke kan henføres direkte til inntekter, kostnadsføres når de påløper.

#### **Fordringer**

Kundefordringer og andre fordringer er vurdert til pålydende med fradrag for forventet tap.

Avsetning til tap gjøres på grunnlag av individuelle vurderinger av de enkelte fordringene.



## Konsernregnskap

Konsernregnskapet viser konsernets økonomiske stilling og resultat når selskapene betraktes som en regnskapsmessig enhet. Alle mellomværender i konsernet er eliminert til pålydende, både balanseposter og resultatposter. Interngevinster mellom selskapene i konsernet er eliminert.

## Selskapene i konsernet:

Morselskap BM Holding AS  
Datterselskap Norgeshus Mesterbygg Sunnhordland AS, Bømlo Mesterbygg Eiendom AS, Bømlo Utbygging AS og Holludsalen 55 Lager AS. Stemmeandel og eierandel er 100 %



## Skattekostnad og utsatt skatt

Skattekostnaden i resultatregnskapet omfatter både periodens betalbare skatt og endring i utsatt skatt. Utsatt skatt er beregnet med 22% på grunnlag av de midlertidige forskjeller som eksisterer mellom regnskapsmessige og skattemessige verdier, samt skattemessig underskudd til fremføring ved utgangen av regnskapsåret. Skatteøkende og skattereduserende midlertidige forskjeller som reverserer eller kan reversere i samme periode er fastsatt og skattevirkningen er beregnet på nettogrunnlaget.

## Kontantstrømoppstilling

Kontantstrømoppstillingen utarbeides etter den indirekte metoden. Kontanter og kontantekvivalenter omfatter kontanter, bankinnskudd, andre kortsiktige fordringer, likvide plasseringer som umiddelbart og med uvesentlig kursrisiko kan konverteres til kjente kontantbeløp og med gjenværende løpetid mindre enn tre måneder etter anskaffelsesdato.

## Note 1 - Virksomhetsområde og geografisk marked

	2024	2023
Driftsinntekter er fordelt på		
Boligsalg og andre større prosjekter	85 449 456	81 498 259
Salg av tomtområde	-	4 463 460
Leieinntekter	150 000	150 000
	<u>85 599 456</u>	<u>86 111 719</u>

All omsetning er i Norge, og i hovedsak til kunder i Bømlo kommune og nærliggende kommuner

## Note 2 - Lønnskostnader

	2024	2023
Lønn	9 932 470	10 761 886
Arbeidsgiveravgift	1 271 720	1 350 422
Pensjonskostnader	381 383	358 195
Andre relaterte ytelser	328 992	481 602
Sum	<u>11 914 565</u>	<u>12 952 105</u>

Gjennomsnittlig antal årsverk i 2024 20

Lønn og annen godtgjørelse til daglig leder - -

Styrehonorar - -

Honorar til revisor 404 016 164 034

Herav revisjon og revisjonsbeslektede tjenester kr 404 016

Selskapet har plikt til å ha tjenestepensjonsordning etter lov om obligatorisk tjenestepensjon, og har etablert pensjonsordning som tilfredstiller kravene i loven.

Det er ikke gitt lån eller sikkerhetsstilleles til medlemmer av styrende organer

## Note 3- Offentlig tilskudd

Datterselskap Norgeshus Mesterbygg Sunnhordland AS har i 2024 to pågående skattefunnprosjekt. Det er i 2024 inntektsført tilskudd til forsknings- og utviklingsprosjekt via Skattefunnordningen på kr 2 143 603. Beløpet er i sin helhet ført som reduksjon på tilhørende kostnad. Det er bokført kr 1 002 374 som reduksjon av lønnskostnad og kr 1 141 229 som reduksjon av annen driftskostnad.



#### Note 4 - Varige driftsmidler

	Maskiner inv. m.v,	Bygg og anlegg	Tomter	Totalt
Anskaffelseskost 01.01	2 726 006	6 091 049	1 247 560	10 064 615
Tilgang i året	445 759	105 349	-	551 108
Avgang i året			-	-
<b>Anskaffelseskost 31.12</b>	<b>3 171 765</b>	<b>6 196 398</b>	<b>1 247 560</b>	<b>10 615 723</b>
Samlede avskrivninger, nedskrivninger	2 221 393	4 095 926		6 317 319
<b>Balansført verdi 31.12</b>	<b>950 372</b>	<b>2 100 472</b>	<b>1 247 560</b>	<b>4 298 404</b>
Avskrivninger og nedskrivninger i regnskapsåret	433 673	280 981	-	714 654
Økonomisk levetid (år)	2 til 5	0 til 20	-	
Avskrivningsplan	Linær	Linær	Ingen avskrivning	

#### Note 5 - Regnskapsmessig behandling av skatt

Utsatt skatt	2024	2023
Midlertidige forskjeller knyttet til:		
Anleggsmidler	- 292 929	200 627
Kundefordringer	-	-
Varer under tilvirkning	7 147 647	5 618 321
Regnskapsmessig avsetning	-	-
Fremførbart skattemessig underskudd	- 1 207 974	480 484
Sum midlertidige forskjeller	5 646 744	4 937 210
Grunnlag utsatt skatt	5 646 744	4 937 210
Utsatt skatt	1 242 284	1 086 186
<b>Betalbar skatt</b>	<b>2024</b>	<b>2023</b>
Resultat før skattekostnad	2 894 325	4 260 868
Midlertidige forskjeller	-709 534	-1 347 064
Permanente forskjeller	-32 795	-1 758 613
Endring ikke regnskapsført grunnlag utsatt skattefordel	122 478	-186 958
Grunnlag betalbar skatt (Skattemessig resultat)	2 274 474	968 233
<b>Skattekostnad</b>		
Årets betalbare skatt på ordinært resultat	500 384	213 011
Utsatt skatt - netto endring (jfr. ovenfor)	-283 903	296 354
<b>Skattekostnad</b>	<b>216 481</b>	<b>509 365</b>

#### Note 6 - Gjeld og garantiforpliktelser

	Beløp
Gjeld som forfaller til betaling mer enn fem år etter regnskapsårets slutt	-
Gjeld sikret med pant	16 115 645
Summen av garantiforpliktelser som ikke er regnskapsført	-
Balansført verdi av pantsatte eiendeler	24 351 312
<b>Pantsatte eiendeler</b>	
Driftsmidler	4 296 154
Varelager	14 576 738
Kundefordringer	5 478 420
<b>Sum</b>	<b>24 351 312</b>



## Note 7 - Investering i tilknyttet selskap

Selskapet hadde pr 31.12 aksjer i følgende selskap

Tilknyttet selskap	Eierandel	Årsresultat	Balanseført EK
BB Utbygging AS	50 %	193 959	4 124 651

## Note 8 - Fordringer

Fordringer som forfaller senere enn ett år etter regnskapsårets slutt

424 986

Andre langsiktige fordringer består av langsiktig kundefordring i tillegg til forskuddsleasing. Total leasingperiode er 5 år.

## Note 9 - Varelager

Lager av trevarer og bygningsprodukt er vurdert til anskaffelseskost.

Tomter for salg er vurdert til direkte kost

Varer under utførelse er vurdert til direkte kost

	2024	2023
Varelager trevarer og bygningsprodukt	577 395	507 515
Tomter for salg	7 250 278	8 100 261
Varer under tilvirkning	21 078 387	21 887 762
Sum lager av varer og annen beholdning	28 906 060	30 495 538

## Note 10 - Langsiktige tilvirkningskontrakter

### Balanseførte verdier vedrørende prosjekter

	2024	2023
<b>Inkludert i kundefordringer</b>		
Opptjent, ikke fakturert produksjon	3 689 745	986 692
<b>Inkludert i kortsiktig gjeld</b>		
Fakturert, ikke utført produksjon	1 220 657	1 129 979
<b>Resultatposter vedr prosjekter</b>		
Resultat på prosjekter under utførelse	24 254 474	23 238 767
<b>Tapsprosjekt under utførelse</b>		
Gjenværende produksjon	0	0

## Note 11- Bundne midler

Av totale bankinnskudd er kr 194 200 bundet til skyldig skattetrekk

BankID Signing  
Oddbjørn Kloven  
2025-06-30

BankID Signing  
Arlid Ervik  
2025-06-30

BankID Signing  
Ove Grønås  
2025-06-30

BankID Signing  
Anders Kloven  
2025-06-30



## Note 12 - Egenkapital

Selskapets aksjekapital er på kr 75 000, fordelt på 75 aksjer a kr 1 000. Alle aksjene har like rettigheter.

Aksjeeiere pr 31.12 var:

	Ant aksjer	Eierander
Amanda Invest AS	25	33,33 %
Oddbjørn Kloven	25	33,33 %
Bm Holding AS	25	33,33 %
<b>Sum</b>	<b>75</b>	<b>100,00 %</b>

## Mer om aksjer og aksjonærer

Selskapet har 25 egne aksjer, pålydende kr 1000 pr aksje.

Selskapets tillitsmenn har eierandeler og rettigheter til eierandeler:

Styreleder Arild Ervik, 25 aksjer via holding selskap

Styremedlem Oddbjørn Kloven, 25 aksjer



	Aksjekapital	Egne aksjer	Annen EK	Sum
<b>Egenkapital 01.01</b>	75 000	-25 000	8 380 457	8 430 457
Årsresultat			2 677 844	2 677 844
Avsatt utbytte			-1 000 000	-1 000 000
				0
<b>Egenkapital 31.12</b>	<b>75 000</b>	<b>-25 000</b>	<b>10 058 301</b>	<b>10 108 302</b>



Bm Holding AS

## Kontantstrømoppstilling for konsernet



	2024	2023
<b>Kontantstrømmer fra operasjonelle aktiviteter</b>		
Resultat før skattekostnad	2 894 325	4 260 868
- Periodens betalte skatt	213 011	37 050
+ Ordinære avskrivninger	714 654	665 324
+/- Endring i varelager	1 589 478	-368 060
+/- Endring i kundefordringer	-2 022 707	3 521 111
+/- Endring i leverandørgjeld	-2 571 608	668 905
+/- Endring i andre tidsavgrensingsposter	1 471 791	1 783 616
= <b>Nto. kontantstrøm fra operasjonelle aktiviteter</b>	<b>1 862 922</b>	<b>10 494 713</b>
<b>Kontantstrømmer fra investeringsaktiviteter</b>		
- Utbetalinger ved kjøp av varige driftsmidler	551 107	376 886
- Utbet. ved kjøp av aksjer og andeler	0	2 000 000
- Utbetalinger ved kjøp av andre investeringer	-33 006	27 608
= <b>Nto. kontantstrøm fra investeringsaktiviteter</b>	<b>-518 101</b>	<b>-2 404 494</b>
<b>Kontantstrømmer fra finansieringsaktiviteter</b>		
- Utbet. ved nedbetaling av langsiktig gjeld	-1 126 324	2 288 331
- Utbet. ved nedbetaling av kortsiktig gjeld	5 873 567	6 555 549
+/- Netto endring i kassekreditt	1 115 645	0
- Utbetalinger av utbytte	1 000 000	1 000 000
= <b>Nto. kontantstrøm fra finansieringsaktiviteter</b>	<b>-4 631 598</b>	<b>-9 843 880</b>
<b>= Netto endring i kontanter mv</b>	<b>-3 286 777</b>	<b>-1 753 661</b>
+ Beholdning av kontanter 01.01.	3 554 819	5 308 480
= <b>Kontantbeholdning 31.12.</b>	<b>268 043</b>	<b>3 554 819</b>
<b>Kontantbeholdning mv framkommer slik:</b>		
Kontanter og bankinnskudd pr 31.12.	73 843	2 999 236
+ Skattetrekkinnskudd o.l. pr 31.12.	194 200	555 584
= <b>Beholdning av kontanter mv 31.12.</b>	<b>268 043</b>	<b>3 554 819</b>

Bm Holding AS

Organisasjonsnr. 886211252



KPMG AS  
Sø 136  
N-5417 Stord

Telephone +47 45 40 40 63  
Internet www.kpmg.no  
Enterprise 935 174 627 MVA

Til generalforsamlingen i BM Holding AS

## Uavhengig revisors beretning

### Konklusjon

Vi har revidert årsregnskapet for BM Holding AS, som består av:

- selskapsregnskapet, som består av balanse per 31. desember 2024, resultatregnskap for regnskapsåret avsluttet per denne datoen og noter til årsregnskapet, herunder et sammendrag av viktige regnskapsprinsipper, og
- konsernregnskapet, som består av balanse per 31. desember 2024, resultatregnskap og kontantstrømoppstilling for regnskapsåret avsluttet per denne datoen og noter til årsregnskapet, herunder et sammendrag av viktige regnskapsprinsipper.

### Etter vår mening

- oppfyller årsregnskapet gjeldende lovkrav,
- gir selskapsregnskapet et rettviseende bilde av selskapets finansielle stilling per 31. desember 2024 og av dets resultater for regnskapsåret avsluttet per denne datoen i samsvar med regnskapslovens regler og god regnskapsskikk i Norge, og
- gir konsernregnskapet et rettviseende bilde av konsernets finansielle stilling per 31. desember 2024 og av dets resultater og kontantstrømmer for regnskapsåret avsluttet per denne datoen i samsvar med regnskapslovens regler og god regnskapsskikk i Norge.

### Grunnlag for konklusjonen

Vi har gjennomført revisjonen i samsvar med International Standards on Auditing (ISA-ene). Våre oppgaver og plikter i henhold til disse standardene er beskrevet nedenfor under *Revisors oppgaver og plikter ved revisjonen av årsregnskapet*. Vi er uavhengige av selskapet og konsernet i samsvar med kravene i relevante lover og forskrifter i Norge og International Code of Ethics for Professional Accountants (inkludert internasjonale uavhengighetsstandarder) utstedt av International Ethics Standards Board for Accountants (IESBA-reglene), og vi har overholdt våre øvrige etiske forpliktelser i samsvar med disse kravene. Innhentet revisjonsbevis er etter vår vurdering tilstrekkelig og hensiktsmessig som grunnlag for vår konklusjon.

### Øvrig informasjon

Styret og daglig leder (ledelsen) er ansvarlige for øvrig informasjon som er publisert sammen med årsregnskapet. Øvrig informasjon omfatter informasjon i årsrapporten bortsett fra årsregnskapet og den tilhørende revisjonsberetningen. Vår konklusjon om årsregnskapet ovenfor dekker ikke øvrig informasjon.

I forbindelse med revisjonen av årsregnskapet er det vår oppgave å lese øvrig informasjon. Formålet er å vurdere hvorvidt det foreligger vesentlig inkonsistens mellom den øvrige informasjonen og årsregnskapet og den kunnskap vi har opparbeidet oss under revisjonen av årsregnskapet, eller hvorvidt øvrig informasjon ellers fremstår som vesentlig feil. Vi har plikt til å rapportere dersom øvrig informasjon fremstår som vesentlig feil. Vi har ingenting å rapportere i så henseende.

#### Offices in:

© KPMG AS, a Norwegian limited liability company and a member firm of the KPMG global organization of independent member firms affiliated with KPMG International Limited, a private English company limited by guarantee. All rights reserved.

Statsautoriserte revisorer - medlemmer av Den norske Revisorforening

Oslo	Elverum	Mo i Rana	Tromsø
Alta	Finnsnes	Molde	Trondheim
Arendal	Hamar	Sandefjord	Tynset
Bergen	Haugesund	Stavanger	Ulsteinvik
Bøde	Knarvik	Stord	Ålesund
Drammen	Kristiansand	Straume	

Penneo Dokumentnøkkel: 8648A-9QZJR-P80TF-P4CJS-5Z4K7-6A10N



## Ledelsens ansvar for årsregnskapet

Ledelsen er ansvarlig for å utarbeide årsregnskapet og for at det gir et rettviseende bilde i samsvar med regnskapslovens regler og god regnskapsskikk i Norge. Ledelsen er også ansvarlig for slik intern kontroll som den finner nødvendig for å kunne utarbeide et årsregnskap som ikke inneholder vesentlig feilinformasjon, verken som følge av misligheter eller utilsiktede feil.

Ved utarbeidelsen av årsregnskapet er ledelsen ansvarlig for å ta standpunkt til selskapets og konsernets evne til fortsatt drift og opplyse om forhold av betydning for fortsatt drift. Forutsetningen om fortsatt drift skal legges til grunn for årsregnskapet så lenge det ikke er sannsynlig at virksomheten vil bli avvirket.

## Revisors oppgaver og plikter ved revisjonen av årsregnskapet

Vårt mål er å oppnå betryggende sikkerhet for at årsregnskapet som helhet ikke inneholder vesentlig feilinformasjon, verken som følge av misligheter eller utilsiktede feil, og å avgi en revisjonsberetning som inneholder vår konklusjon. Betyggende sikkerhet er en høy grad av sikkerhet, men ingen garanti for at en revisjon utført i samsvar med ISA-ene, alltid vil avdekke vesentlig feilinformasjon. Feilinformasjon kan oppstå som følge av misligheter eller utilsiktede feil. Feilinformasjon er å anse som vesentlig dersom den enkeltvis eller samlet med rimelighet kan forventes å påvirke de økonomiske beslutningene som brukerne foretar på grunnlag av årsregnskapet.

Som del av en revisjon i samsvar med ISA-ene, utøver vi profesjonelt skjønn og utviser profesjonell skepsis gjennom hele revisjonen. I tillegg:

- identifiserer og vurderer vi risikoen for vesentlig feilinformasjon i regnskapet, enten det skyldes misligheter eller utilsiktede feil. Vi utformer og gjennomfører revisjonshandlinger for å håndtere slike risikoer, og innhenter revisjonsbevis som er tilstrekkelig og hensiktsmessig som grunnlag for vår konklusjon. Risikoen for at vesentlig feilinformasjon som følge av misligheter ikke blir avdekket, er høyere enn for feilinformasjon som skyldes utilsiktede feil, siden misligheter kan innebære samarbeid, forfalskning, bevisste utelatelser, uriktige fremstillinger eller overstyring av internkontroll.
- opparbeider vi oss en forståelse av intern kontroll som er relevant for revisjonen, for å utforme revisjonshandlinger som er hensiktsmessige etter omstendighetene, men ikke for å gi uttrykk for en mening om effektiviteten av selskapets og konsernets interne kontroll.
- evaluerer vi om de anvendte regnskapsprinsippene er hensiktsmessige og om regnskapsestimatene og tilhørende noteopplysninger utarbeidet av ledelsen er rimelige.
- konkluderer vi på om ledelsens bruk av fortsatt drift-forutsetningen er hensiktsmessig, og, basert på innhentede revisjonsbevis, hvorvidt det foreligger vesentlig usikkerhet knyttet til hendelser eller forhold som kan skape tvil av betydning om selskapets og konsernets evne til fortsatt drift. Dersom vi konkluderer med at det eksisterer vesentlig usikkerhet, kreves det at vi i revisjonsberetningen henleder oppmerksomheten på tilleggsopplysningene i årsregnskapet, eller, dersom slike tilleggsopplysninger ikke er tilstrekkelige, at vi modifiserer vår konklusjon. Våre konklusjoner er basert på revisjonsbevis innhentet frem til datoen for revisjonsberetningen. Etterfølgende hendelser eller forhold kan imidlertid medføre at selskapet og konsernet ikke kan fortsette driften.
- evaluerer vi den samlede presentasjonen, strukturen og innholdet i årsregnskapet, inkludert tilleggsopplysningene, og hvorvidt årsregnskapet gir uttrykk for de underliggende transaksjonene og hendelsene på en måte som gir et rettviseende bilde.
- innhenter vi tilstrekkelig og hensiktsmessig revisjonsbevis vedrørende den finansielle informasjonen til enhetene eller forretningsområdene i konsernet for å kunne gi uttrykk for en mening om konsernregnskapet. Vi er ansvarlige for å lede, følge opp og gjennomføre konsernrevisjonen. Vi har eneansvar for vår konklusjon om konsernregnskapet.

Vi kommuniserer med styret blant annet om det planlagte innholdet i og tidspunkt for revisjonsarbeidet og eventuelle vesentlige funn i revisjonen, herunder vesentlige svakheter i intern kontroll som vi avdekker gjennom revisjonen.



Stord, 30. juni 2025

KPMG AS

Willy Hauge  
Statsautorisert revisor  
(elektronisk signert)

Penneo Dokumentnøkkel: 8648A-9QZJR-P80T-P4CJS-524K1-6A1ON



# PENNEO

Signaturene i dette dokumentet er juridisk bindende. Dokument signert med "Penneo™ - sikker digital signatur". De signerende parter sin identitet er registrert, og er listet nedenfor.

"Med min signatur bekrefter jeg alle datoer og innholdet i dette dokument."

## Hauge, Willy

Statsautorisert revisor

På vegne av: KPMG AS

Serienummer: no\_bankid:9578-5993-4-1629898

IP: 80.232.xxx.xxx

2025-06-30 13:01:19 UTC



Penneo Dokumentnrøkket: 8648A-9QZJR-P80TF-P4CJS-524K1-6A10N

Dette dokumentet er signert digitalt via [Penneo.com](https://penneo.com). De signerte dataene er validert ved hjelp av den matematiske hashverdien av det originale dokumentet. All kryptografisk bevisføring er innebygd i denne PDF-en for fremtidig validering.

Dette dokumentet er forseglest med et kvalifisert elektronisk segl. For mer informasjon om Penneos kvalifiserte tillitstjenester, se <https://eud.penneo.com>.

### Slik kan du bekrefte at dokumentet er originalt

Når du åpner dokumentet i Adobe Reader, kan du se at det er sertifisert av **Penneo A/S**. Dette beviser at innholdet i dokumentet ikke har blitt endret siden tidspunktet for signeringen. Bevis for de individuelle signatørens digitale signaturer er vedlagt dokumentet.

Du kan bekrefte de kryptografiske bevisene ved hjelp av Penneos validator, <https://penneo.com/validator>, eller andre valideringsverktøy for digitale signaturer.