



ÅRSREGNSKAPET FOR REGNSKAPSÅRET 2024 - GENERELL INFORMASJON

Enheten

Organisasjonsnummer: 912 519 708
Organisasjonsform: Aksjeselskap
Foretaksnavn: ELVERUM BOWLING AS
Forretningsadresse: Kirkevegen 58
2413 ELVERUM

Regnskapsår

Årsregnskapets periode: 01.01.2024 - 31.12.2024

Konsern

Morselskap i konsern: Nei

Regnskapsregler

Regler for små foretak benyttet: Ja
Benyttet ved utarbeidelsen av årsregnskapet til selskapet: Regnskapslovens alminnelige regler

Årsregnskapet fastsatt av kompetent organ

Bekreftet av representant for selskapet: Magnar Frøhaug
Dato for fastsettelse av årsregnskapet: 15.05.2025

Grunnlag for avgivelse

År 2024: Årsregnskapet er elektronisk innlevert
År 2023: Tall er hentet fra elektronisk innlevert årsregnskap fra 2024

Det er ikke krav til at årsregnskapet m.v. som sendes til Regnskapsregisteret er undertegnet. Kontrollen på at dette er utført ligger hos revisor/enhetens øverste organ. Sikkerheten ivaretas ved at innsender har rolle/rettighet for innsending av årsregnskapet via Altinn, og ved at det bekreftes at årsregnskapet er fastsatt av kompetent organ.

Brønnøysundregistrene, 28.05.2026



Resultatregnskap

| Beløp i: NOK | Note | 2024 | 2023 |
|---|------|------------------|------------------|
| RESULTATREGNSKAP | | | |
| Inntekter | | | |
| Salgsinntekt | | 6 242 519 | 5 843 196 |
| Annen driftsinntekt | | 2 192 | 599 |
| Sum inntekter | | 6 244 711 | 5 843 795 |
| Kostnader | | | |
| Varekostnad | 1 | 916 711 | 889 826 |
| Lønnskostnad | 2 | 2 384 859 | 2 207 793 |
| Avskrivning av driftsmidler og immaterielle eiendeler | 3 | 284 596 | 153 400 |
| Annen driftskostnad | 4 | 2 322 470 | 2 254 166 |
| Sum kostnader | | 5 908 636 | 5 505 185 |
| Driftsresultat | | 336 075 | 338 610 |
| Finansinntekter og finanskostnader | | | |
| Annen renteinntekt | | 13 117 | 2 202 |
| Sum finansinntekter | | 13 117 | 2 202 |
| Annen rentekostnad | | 108 644 | 58 729 |
| Annen finanskostnad | | 373 | |
| Sum finanskostnader | | 109 017 | 58 729 |
| Netto finans | | -95 900 | -56 527 |
| Resultat før skattekostnad | | 240 175 | 282 083 |
| Skattekostnad på resultat | 5 | 40 341 | 64 023 |
| Årsresultat | 6 | 199 834 | 218 060 |
| Årsresultat etter minoritetsinteresser | | 199 834 | 218 060 |
| Totalresultat | | 199 834 | 218 060 |
| Overføringer og disponeringer | | | |
| Avsatt til annen egenkapital | | 199 834 | 218 060 |



Resultatregnskap

| Beløp i: NOK | Note | 2024 | 2023 |
|-----------------------------------|-------------|-------------|-------------|
| Sum overføringer og disponeringer | | 199 834 | 218 060 |



Balanse

| Beløp i: NOK | Note | 2024 | 2023 |
|--|------|------------------|------------------|
| BALANSE - EIENDELER | | | |
| Anleggsmidler | | | |
| Immaterielle eiendeler | | | |
| Utsatt skattefordel | 5 | | |
| Varige driftsmidler | | | |
| Tomter, bygninger o.a. fast eiendom | 3 | | |
| Maskiner og anlegg | 3 | 112 187 | 125 587 |
| Skip og flytende installasjoner | 3 | | |
| Driftsløsøre, inventar o.a. utstyr | 3 | 946 055 | 409 705 |
| Sum varige driftsmidler | 3 | 1 058 242 | 535 292 |
| Andre langsiktige fordringer | 7 | | |
| Sum anleggsmidler | | 1 058 242 | 535 292 |
| Omløpsmidler | | | |
| Varer | | | |
| Sum varer | 1 | 167 215 | 128 370 |
| Fordringer | | | |
| Kundefordringer | 4, 7 | 62 359 | 86 605 |
| Andre kortsiktige fordringer | 7 | 62 423 | 110 579 |
| Sum fordringer | 7 | 124 782 | 197 184 |
| Bankinnskudd, kontanter og lignende | | | |
| Bankinnskudd, kontanter o.l. | 8 | 841 051 | 482 833 |
| Sum bankinnskudd, kontanter og lignende | | 841 051 | 482 833 |
| Sum omløpsmidler | | 1 133 048 | 808 387 |
| SUM EIENDELER | | 2 191 290 | 1 343 679 |

BALANSE - EGENKAPITAL OG GJELD

Egenkapital



Balanse

| Beløp i: NOK | Note | 2024 | 2023 |
|-----------------------------------|------|------------------|------------------|
| Innskutt egenkapital | | | |
| Aksjekapital | 9 | 200 000 | 200 000 |
| Beholdning av egne aksjer | 9 | | |
| Sum innskutt egenkapital | | 200 000 | 200 000 |
| Opptjent egenkapital | | | |
| Annen egenkapital | | 202 945 | 218 060 |
| Udekket tap | | | 214 949 |
| Sum opptjent egenkapital | | 202 945 | 3 112 |
| Sum egenkapital | 6 | 402 945 | 203 112 |
| Gjeld | | | |
| Langsiktig gjeld | | | |
| Utsatt skatt | 5 | | |
| Annen langsiktig gjeld | | | |
| Gjeld til kredittinstitusjoner | 7 | 1 183 330 | 558 316 |
| Langsiktig konserngjeld | 7 | | |
| Sum annen langsiktig gjeld | | 1 183 330 | 558 316 |
| Sum langsiktig gjeld | | 1 183 330 | 558 316 |
| Kortsiktig gjeld | | | |
| Leverandørgjeld | | 95 243 | 89 252 |
| Betalbar skatt | 5 | 40 341 | 64 023 |
| Skyldig offentlige avgifter | | 173 292 | 163 640 |
| Annen kortsiktig gjeld | | 296 139 | 265 336 |
| Sum kortsiktig gjeld | | 605 014 | 582 252 |
| Sum gjeld | | 1 788 344 | 1 140 568 |
| SUM EGENKAPITAL OG GJELD | | 2 191 290 | 1 343 679 |



Brønnøysundregistrene

ÅRSREGNSKAP FOR REGNSKAPSÅRET 2024 - GENERELL INFORMASJON

Journalnummer: 2025 463455

Enheten

Organisasjonsnummer: 912 519 708
Organisasjonsform: Aksjeselskap
Foretaksnavn: ELVERUM BOWLING AS
Forretningsadresse: Kirkevegen 58
2413 ELVERUM

Regnskapsår

Årsregnskapets periode: 01.01.2024 - 31.12.2024

Konsern

Morselskap i konsern: Nei

Regnskapsregler

Regler for små foretak benyttet: Ja
Benyttet ved utarbeidelsen av
årsregnskapet til selskapet: Regnskapslovens alminnelige regler

Årsregnskapet fastsatt av kompetent organ

Bekreftet av representant for selskapet: Magnar Frøhaug
Dato for fastsettelse av årsregnskapet: 15.05.2025

Revisjon

Selskapet har besluttet at årsregnskapet
ikke skal revideres: Ja
Årsregnskapet er utarbeidet av ekstern
autorisert regnskapsfører: Ja
Ekstern autorisert regnskapsfører har i
løpet av regnskapsåret bistått ved den
løpende regnskapsføringen eller utført
andre tjenester for selskapet enn å
utarbeide årsregnskapet: Ja

Grunnlag for avgivelse

År 2024: Årsregnskap er elektronisk innlevert.
År 2023: Tall er hentet fra elektronisk innlevert årsregnskap fra 2024.

Det er ikke krav til at årsregnskapet m.v. som sendes til Regnskapsregisteret er undertegnet. Kontrollen på at dette er utført ligger hos revisor/enhetens øverste organ. Sikkerheten ivaretas ved at innsender har rolle/rettighet for innsending av årsregnskapet via Altinn, og ved at det bekreftes at årsregnskapet er fastsatt av kompetent organ.

Brønnøysundregistrene, 24.05.2025

Brønnøysundregistrene
Postadresse: Postboks 900, 8910 Brønnøysund
Telefon: 75 00 75 00
E-post: firmapost@brreg.no Internett: www.brreg.no
Organisasjonsnummer: 974 760 673



Organisasjonsnr: 912 519 708
ELVERUM BOWLING AS

RESULTATREGNSKAP

| Beløp i: NOK | Note | 2024 | 2023 |
|---|----------|------------------|------------------|
| RESULTATREGNSKAP | | | |
| Inntekter | | | |
| Salgsinntekt | | 6 242 519 | 5 843 196 |
| Annen driftsinntekt | | 2 192 | 599 |
| Sum inntekter | | 6 244 711 | 5 843 795 |
| Kostnader | | | |
| Varekostnad | 1 | 916 711 | 889 826 |
| Lønnskostnad | 2 | 2 384 859 | 2 207 793 |
| Avskrivning av driftsmidler og immaterielle eiendeler | 3 | 284 596 | 153 400 |
| Annen driftskostnad | 4 | 2 322 470 | 2 254 166 |
| Sum kostnader | | 5 908 636 | 5 505 185 |
| Driftsresultat | | 336 075 | 338 610 |
| Finansinntekter og finanskostnader | | | |
| Annen renteinntekt | | 13 117 | 2 202 |
| Sum finansinntekter | | 13 117 | 2 202 |
| Annen rentekostnad | | 108 644 | 58 729 |
| Annen finanskostnad | | 373 | |
| Sum finanskostnader | | 109 017 | 58 729 |
| Netto finans | | -95 900 | -56 527 |
| Resultat før skattekostnad | | 240 175 | 282 083 |
| Skattekostnad på resultat | 5 | 40 341 | 64 023 |
| Årsresultat | 6 | 199 834 | 218 060 |
| Årsresultat etter minoritetsinteresser | | 199 834 | 218 060 |
| Totalresultat | | 199 834 | 218 060 |
| Overføringer og disponeringer | | | |
| Avsatt til annen egenkapital | | 199 834 | 218 060 |
| Sum overføringer og disponeringer | | 199 834 | 218 060 |



Organisasjonsnr: 912 519 708
ELVERUM BOWLING AS

BALANSE

Beløp i: NOK **Note** **2024** **2023**

BALANSE - EIENDELER

Anleggsmidler

Immaterielle eiendeler

Utsatt skattefordel 5

Varige driftsmidler

Tomter, bygninger o.a.

fast eiendom 3

Maskiner og anlegg 3 112 187

Skip og flytende 125 587

installasjoner 3

Driftsløsøre, inventar o.

a. utstyr 3 946 055 409 705

Sum varige driftsmidler 3 **1 058 242** **535 292**

Andre langsiktige

fordringer 7

Sum anleggsmidler **1 058 242** **535 292**

Omløpsmidler

Varer

Sum varer 1 **167 215** **128 370**

Fordringer

Kundefordringer 4, 7 62 359 86 605

Andre kortsiktige

fordringer 7 62 423 110 579

Sum fordringer 7 **124 782** **197 184**

Bankinnskudd, kontanter og lignende

Bankinnskudd, kontanter o.

l. 8 841 051 482 833

Sum bankinnskudd,

kontanter og lignende **841 051** **482 833**

Sum omløpsmidler **1 133 048** **808 387**

SUM EIENDELER **2 191 290** **1 343 679**

BALANSE - EGENKAPITAL OG GJELD

Egenkapital

Innskutt egenkapital

Aksjekapital 9 200 000 200 000

Beholdning av egne aksjer 9

Sum innskutt egenkapital **200 000** **200 000**



| | | | |
|-----------------------------------|----------|------------------|------------------|
| Opptjent egenkapital | | | |
| Annen egenkapital | | 202 945 | 218 060 |
| Udekket tap | | | 214 949 |
| Sum opptjent egenkapital | | 202 945 | 3 112 |
| Sum egenkapital | 6 | 402 945 | 203 112 |
| Gjeld | | | |
| Langsiktig gjeld | | | |
| Utsatt skatt | 5 | | |
| Annen langsiktig gjeld | | | |
| Gjeld til | | | |
| kredittinstitusjoner | 7 | 1 183 330 | 558 316 |
| Langsiktig konserngjeld | 7 | | |
| Sum annen langsiktig gjeld | | 1 183 330 | 558 316 |
| Sum langsiktig gjeld | | 1 183 330 | 558 316 |
| Kortsiktig gjeld | | | |
| Leverandørgjeld | | 95 243 | 89 252 |
| Betalbar skatt | 5 | 40 341 | 64 023 |
| Skyldig offentlige avgifter | | 173 292 | 163 640 |
| Annen kortsiktig gjeld | | 296 139 | 265 336 |
| Sum kortsiktig gjeld | | 605 014 | 582 252 |
| Sum gjeld | | 1 788 344 | 1 140 568 |
| SUM EGENKAPITAL OG GJELD | | 2 191 290 | 1 343 679 |



Organisasjonsnr: 912 519 708
ELVERUM BOWLING AS

NOTEOPPLYSNINGER - SELSKAP - alle poster oppgitt i hele tall

Note

Antall årsverk i regnskapsåret
3.50

| <u>Sum</u> | <u>Beløp</u> |
|---------------------------------|--|
| <u>Balanseført verdi 31.12.</u> | <u>Varige driftsmidler Immaterielle eiend.</u> |

Konsernregnskap

Morselskapet sitt navn

Forretningskontor for morselskapet

Begrunnelse for at datterselskap er utelatt fra konsolideringen

| <u>Samlet beløp - tilknyttet selskap</u> | <u>Årets</u> | <u>Fjorårets</u> |
|--|--------------|------------------|
|--|--------------|------------------|

| | | |
|---|--------------|------------------|
| <u>Samlet beløp - foretak i samme konsern</u> | <u>Årets</u> | <u>Fjorårets</u> |
|---|--------------|------------------|

| | | |
|---|--------------|------------------|
| <u>Samlet beløp - foretak i samme konsern</u> | <u>Årets</u> | <u>Fjorårets</u> |
|---|--------------|------------------|

| | | |
|---|--------------|------------------|
| <u>Samlet beløp - felles kontrollert virksomhet</u> | <u>Årets</u> | <u>Fjorårets</u> |
|---|--------------|------------------|

| <u>Pantstillelse</u> | <u>Beløp</u> |
|----------------------|--------------|
|----------------------|--------------|

| | | | |
|----------------------------------|---------------|------------------|-------------------------|
| <u>Beholdning av egne aksjer</u> | <u>Antall</u> | <u>Pålydende</u> | <u>Andel av aksjek.</u> |
|----------------------------------|---------------|------------------|-------------------------|



Årsregnskap 2024 Elverum Bowling AS

Resultatregnskap
Balanse
Noter til regnskapet



Org.nr.: 912 519 708



RESULTATREGNSKAP

ELVERUM BOWLING AS

| DRIFTSINNEKTER OG DRIFTSKOSTNADER | Note | 2024 | 2023 |
|---|----------|------------------|------------------|
| Salgsinntekt | | 6 242 519 | 5 843 196 |
| Annen driftsinntekt | | 2 192 | 599 |
| Sum driftsinntekter | | 6 244 711 | 5 843 795 |
| Varekostnad | 1 | 916 711 | 889 826 |
| Lønnskostnad | 2 | 2 384 859 | 2 207 793 |
| Avskrivning av driftsmidler og immaterielle eiendeler | 3 | 284 596 | 153 400 |
| Annen driftskostnad | 4 | 2 322 470 | 2 254 166 |
| Sum driftskostnader | | 5 908 636 | 5 505 185 |
| Driftsresultat | | 336 075 | 338 610 |
| FINANSINNEKTER OG FINANSKOSTNADER | | | |
| Annen renteinntekt | | 13 117 | 2 202 |
| Annen rentekostnad | | 108 644 | 58 729 |
| Annen finanskostnad | | 373 | 0 |
| Resultat av finansposter | | -95 900 | -56 527 |
| Resultat før skattekostnad | | 240 175 | 282 083 |
| Skattekostnad på resultat | 5 | 40 341 | 64 023 |
| Årsresultat | 6 | 199 834 | 218 060 |
| OVERFØRINGER | | | |
| Avsatt til annen egenkapital | | 199 834 | 218 060 |
| Sum overføringer | | 199 834 | 218 060 |



BALANSE

ELVERUM BOWLING AS

| EIENDELER | Note | 2024 | 2023 |
|------------------------------------|----------|------------------|------------------|
| ANLEGGSMIDLER | | | |
| IMMATERIELLE EIENDELER | | | |
| VARIGE DRIFTSMIDLER | | | |
| Maskiner og anlegg | 3 | 112 187 | 125 587 |
| Driftsløsøre, inventar o.a. utstyr | 3 | 946 055 | 409 705 |
| Sum varige driftsmidler | 3 | 1 058 242 | 535 292 |
| FINANSIELLE ANLEGGSMIDLER | | | |
| Sum anleggsmidler | | 1 058 242 | 535 292 |
| OMLØPSMIDLER | | | |
| Lager av varer og annen beholdning | 1 | 167 215 | 128 370 |
| FORDRINGER | | | |
| Kundefordringer | 4, 7 | 62 359 | 86 605 |
| Andre kortsiktige fordringer | 7 | 62 423 | 110 579 |
| Sum fordringer | 7 | 124 782 | 197 184 |
| INVESTERINGER | | | |
| Bankinnskudd, kontanter o.l. | 8 | 841 051 | 482 833 |
| Sum omløpsmidler | | 1 133 048 | 808 387 |
| Sum eiendeler | | 2 191 290 | 1 343 679 |



BALANSE

ELVERUM BOWLING AS

| EGENKAPITAL OG GJELD | Note | 2024 | 2023 |
|--|--------------------|----------------------------|----------------------------|
| EGENKAPITAL | | | |
| INNSKUTT EGENKAPITAL | | | |
| Aksjekapital | 9 | 200 000 | 200 000 |
| Sum innskutt egenkapital | | 200 000 | 200 000 |
| OPPTJENT EGENKAPITAL | | | |
| Annen egenkapital | | 202 945 | 218 060 |
| Udekket tap | | 0 | -214 949 |
| Sum opptjent egenkapital | | 202 945 | 3 112 |
| Sum egenkapital | 6 | 402 945 | 203 112 |
| GJELD | | | |
| AVSETNING FOR FORPLIKTELSER | | | |
| ANNEN LANGSIKTIG GJELD | | | |
| Gjeld til kredittinstitusjoner | 7 | 1 183 330 | 558 316 |
| Sum annen langsiktig gjeld | | 1 183 330 | 558 316 |
| KORTSIKTIG GJELD | | | |
| Leverandørgjeld | | 95 243 | 89 252 |
| Betalbar skatt | 5 | 40 341 | 64 023 |
| Skyldig offentlige avgifter | | 173 292 | 163 640 |
| Annen kortsiktig gjeld | | 296 139 | 265 336 |
| Sum kortsiktig gjeld | | 605 014 | 582 252 |
| Sum gjeld | | 1 788 344 | 1 140 568 |
| Sum egenkapital og gjeld | | 2 191 290 | 1 343 679 |

Elverum den,
Styret i Elverum Bowling AS

Magnar Frøhaug
styreleder/daglig leder



Regnskapsprinsipper

Årsregnskapet er satt opp i samsvar med regnskapsloven og NRS 8 - God regnskapsskikk for små foretak.

DRIFTSINNTEKTER

Inntektsføring ved salg av varer skjer på leveringstidspunktet. Tjenester inntektsføres etter hvert som de leveres.

SKATT

Skattekostnaden i resultatregnskapet omfatter både periodens betalbare skatt og endring i utsatt skatt. Utsatt skatt er beregnet med 22 % på grunnlag av de midlertidige forskjeller som eksisterer mellom regnskapsmessige og skattemessige verdier, samt ligningsmessig underskudd til fremføring ved utgangen av regnskapsåret. Skatteøkende og skattereduserende midlertidige forskjeller som reverserer eller kan reverseres i samme periode er utlignet og nettoført.

KLASSIFISERING OG VURDERING AV ANLEGGSMIDLER

Anleggsmidler omfatter eiendeler bestemt til varig eie og bruk. Anleggsmidler er vurdert til anskaffelseskost. Varige driftsmidler balanseføres og avskrives over driftsmidlets økonomiske levetid. Avskrivningsperioden for fast eiendom anskaffet etter 2009 er dekomponert i en del som gjelder råbygget og en del som gjelder faste tekniske installasjoner. Varige driftsmidler nedskrives til gjenvinnbart beløp ved verdifall som forventes ikke å være forbigående. Gjenvinnbart beløp er det høyeste av netto salgsverdi og verdi i bruk. Verdi i bruk er nåverdi av fremtidige kontantstrømmer knyttet til eiendelen. Nedskrivningen reverseres når grunnlaget for nedskrivningen ikke lenger er til stede.

KLASSIFISERING OG VURDERING AV OMLØPSMIDLER

Omløpsmidler og kortsiktig gjeld omfatter normalt poster som forfaller til betaling innen ett år etter balansedagen, samt poster som knytter seg til varekretsløpet. Omløpsmidler vurderes til laveste verdi av anskaffelseskost og virkelig verdi.

VARER

Varer er vurdert til det laveste av anskaffelseskost og netto salgsverdi.

FORDRINGER

Kundefordringer og andre fordringer oppføres til pålydende etter fradrag for avsetning til forventet tap. Avsetning til tap gjøres på grunnlag av en individuell vurdering av de enkelte fordringene.

Note 1 Varer

| Varelager | 2024 | 2023 |
|--|----------------|----------------|
| Lager av råvarer og innkjøpte halvfabrikater | 24 935 | 22 410 |
| Lager av egentilvirkede ferdigvarer | 120 800 | 76 400 |
| Lager av innkjøpte handelsvarer | 21 480 | 29 560 |
| Sum varelager | 167 215 | 128 370 |
| Varekostnad | 916 711 | 889 826 |



Note 2 Lønnskostnader og ytelser, godtgjørelser til daglig leder, styret og revisor

LØNSSKOSTNADER

| | 2024 | 2023 |
|--------------------|------------------|------------------|
| Lønninger | 2 013 128 | 1 876 723 |
| Arbeidsgiveravgift | 295 784 | 280 591 |
| Pensjonskostnader | 41 167 | 26 111 |
| Andre ytelser | 34 780 | 24 368 |
| Sum | 2 384 859 | 2 207 793 |

Selskapet har i 2024 sysselsatt 3,5 årsverk.

PENSJONSFORPLIKTELSER

Selskapet er pliktig til å ha tjenestepensjonsordning etter lov om obligatorisk tjenestepensjon. Selskapets pensjonsordninger tilfredsstiller kravene i denne lov.

Note 3 Anleggsmidler

| | Driftsløsøre, inventar ol. | Sum |
|------------------------------------|-------------------------------|------------------|
| Anskaffelseskost pr. 01.01.24 | 3 524 095 | 3 524 095 |
| + Tilgang kjøpte driftsmidler | 807 546 | 807 546 |
| = Anskaffelseskost 31.12.24 | 4 331 641 | 4 331 641 |
| Akkumulerte avskrivninger 31.12.24 | 3 273 398 | 3 273 398 |
| = Bokført verdi 31.12.24 | 1 058 243 | 1 058 243 |
| Årets ordinære avskrivninger | 284 596 | 284 596 |
| Økonomisk levetid | 3-10 år | |

Note 4 Kundefordringer

| | 2024 | 2023 |
|---|----------------|---------------|
| Kundefordringer til pålydende | 72 359 | 136 605 |
| Avsetning til tap | 10 000 | 50 000 |
| Balanseført verdi av kundefordringer 31.12 | 62 359 | 86 605 |
| Endring i avsetning til tap | -40 000 | 13 000 |
| Sum resultatførte tap på krav | -40 000 | 13 000 |

Kostnadsført tap er klassifisert som annen driftskostnad i regnskapet.



Note 5 Skatt

| Årets skattekostnad | 2024 | 2023 |
|--|----------------|----------------|
| Resultatført skatt på ordinært resultat: | | |
| Betalbar skatt | 40 341 | 64 023 |
| Endring i utsatt skattefordel | 0 | 0 |
| Skattekostnad ordinært resultat | 40 341 | 64 023 |
| Skattepliktig inntekt: | | |
| Resultat før skatt | 240 175 | 282 083 |
| Permanente forskjeller | 20 344 | 33 698 |
| Endring i midlertidige forskjeller | -77 149 | -24 768 |
| Anvendelse av fremførbart underskudd | 0 | -16 525 |
| Skattepliktig inntekt | 183 370 | 274 487 |
| Betalbar skatt i balansen: | | |
| Betalbar skatt på årets resultat | 40 341 | 64 023 |
| Sum betalbar skatt i balansen | 40 341 | 64 023 |

Skatteeffekten av midlertidige forskjeller som har gitt opphav til utsatt skatt og utsatte skattefordeler, spesifisert på typer av midlertidige forskjeller

| | 2024 | 2023 | Endring |
|---|-----------------|-----------------|----------------|
| Varige driftsmidler | -184 296 | -221 446 | -37 149 |
| Fordringer | -10 000 | -50 000 | -40 000 |
| Sum | -194 296 | -271 446 | -77 149 |
| Inngår ikke i beregningen av utsatt skatt | 194 296 | 271 446 | 77 149 |
| Utsatt skattefordel (22 %) | 0 | 0 | 0 |

I henhold til God regnskapsskikk for små foretak balanseføres ikke utsatt skattefordel.

Note 6 Egenkapital

| | Aksjekapital | Overkurs | Annen Innskutt egenkapital | Annen egenkapital | Sum egenkapital |
|----------------------|---------------------|-----------------|-----------------------------------|--------------------------|------------------------|
| Pr. 31.12.2023 | 200 000 | 0 | 0 | 3 111 | 203 111 |
| Årets resultat | | | | 199 834 | 199 834 |
| Pr 31.12.2024 | 200 000 | 0 | 0 | 202 945 | 402 945 |



Note 7 Fordringer og gjeld

| | 2024 |
|------------------------------------|------------------|
| Fordringer med forfall > 1 år | 62 359 |
| Langsiktig gjeld med forfall >5 år | 62 423 |
| | 1 183 330 |

Gjeld som er sikret ved pant utgjør kr. 1 183 330. Balanseført verdi av de pansatte eiendelene utgjør kr. 1 058 242

Note 8 Bankinnskudd

Innestående midler på skattetrekkskonto (bundne midler) er på kr. 67 918.

Note 9 Aksjonærer

AKSJEKAPITALEN I ELVERUM BOWLING AS PR. 31.12 BESTÅR AV:

| | Antall | Pålydende | Bokført |
|-----------------|---------------|------------------|----------------|
| Ordinære aksjer | 200 | 1 000,0 | 200 000 |
| Sum | 200 | | 200 000 |

EIERSTRUKTUR

De største aksjonærene i % pr. 31.12 var:

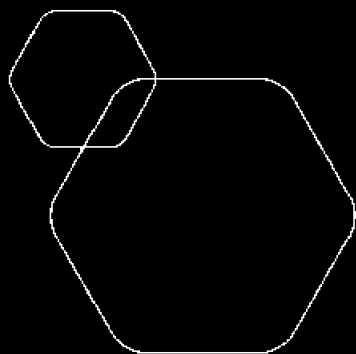
| | Ordinære | Eierandel | Stemmeandel |
|----------------|-----------------|------------------|--------------------|
| Magnar Frøhaug | 200 | 100,0 | 100,0 |

AKSJER EIET AV MEDLEMMER I STYRET OG DAGLIG LEDER:

| Navn | Verv | Ordinære |
|-----------------------------|-------------------------|-----------------|
| Magnar Frøhaug | styreleder/daglig leder | 200 |
| Totalt antall aksjer | | 200 |

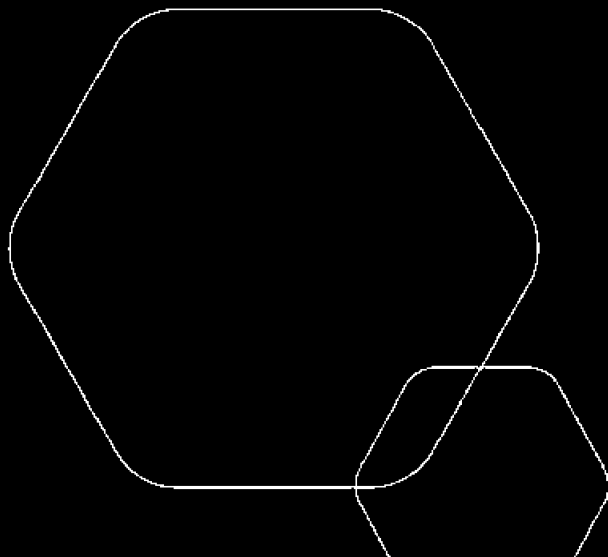


BankID Signing
Magnar Frøhaug
2025-05-15



Årsregnskap 2024 Elverum Bowling AS

Resultatregnskap
Balanse
Noter til regnskapet



Org.nr.: 912 519 708



RESULTATREGNSKAP



ELVERUM BOWLING AS

| DRIFTSINNEKTER OG DRIFTSKOSTNADER | Note | 2024 | 2023 |
|---|----------|------------------|------------------|
| Salgsinntekt | | 6 242 519 | 5 843 196 |
| Annen driftsinntekt | | 2 192 | 599 |
| Sum driftsinntekter | | 6 244 711 | 5 843 795 |
| Varekostnad | 1 | 916 711 | 889 826 |
| Lønnskostnad | 2 | 2 384 859 | 2 207 793 |
| Avskrivning av driftsmidler og immaterielle eiendeler | 3 | 284 596 | 153 400 |
| Annen driftskostnad | 4 | 2 322 470 | 2 254 166 |
| Sum driftskostnader | | 5 908 636 | 5 505 185 |
| Driftsresultat | | 336 075 | 338 610 |
| FINANSINNEKTER OG FINANSKOSTNADER | | | |
| Annen renteinntekt | | 13 117 | 2 202 |
| Annen rentekostnad | | 108 644 | 58 729 |
| Annen finanskostnad | | 373 | 0 |
| Resultat av finansposter | | -95 900 | -56 527 |
| Resultat før skattekostnad | | 240 175 | 282 083 |
| Skattekostnad på resultat | 5 | 40 341 | 64 023 |
| Årsresultat | 6 | 199 834 | 218 060 |
| OVERFØRINGER | | | |
| Avsatt til annen egenkapital | | 199 834 | 218 060 |
| Sum overføringer | | 199 834 | 218 060 |



BALANSE

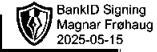


ELVERUM BOWLING AS

| EIENDELER | Note | 2024 | 2023 |
|------------------------------------|----------|------------------|------------------|
| ANLEGGSMIDLER | | | |
| IMMATERIELLE EIENDELER | | | |
| VARIGE DRIFTSMIDLER | | | |
| Maskiner og anlegg | 3 | 112 187 | 125 587 |
| Driftsløsøre, inventar o.a. utstyr | 3 | 946 055 | 409 705 |
| Sum varige driftsmidler | 3 | 1 058 242 | 535 292 |
| FINANSIELLE ANLEGGSMIDLER | | | |
| Sum anleggsmidler | | 1 058 242 | 535 292 |
| OMLØPSMIDLER | | | |
| Lager av varer og annen beholdning | 1 | 167 215 | 128 370 |
| FORDRINGER | | | |
| Kundefordringer | 4, 7 | 62 359 | 86 605 |
| Andre kortsiktige fordringer | 7 | 62 423 | 110 579 |
| Sum fordringer | 7 | 124 782 | 197 184 |
| INVESTERINGER | | | |
| Bankinnskudd, kontanter o.l. | 8 | 841 051 | 482 833 |
| Sum omløpsmidler | | 1 133 048 | 808 387 |
| Sum eiendeler | | 2 191 290 | 1 343 679 |



BALANSE



ELVERUM BOWLING AS

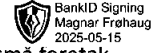
| EGENKAPITAL OG GJELD | Note | 2024 | 2023 |
|------------------------------------|----------|------------------|------------------|
| EGENKAPITAL | | | |
| INNSKUTT EGENKAPITAL | | | |
| Aksjekapital | 9 | 200 000 | 200 000 |
| Sum innskutt egenkapital | | 200 000 | 200 000 |
| OPPTJENT EGENKAPITAL | | | |
| Annen egenkapital | | 202 945 | 218 060 |
| Udekket tap | | 0 | -214 949 |
| Sum opptjent egenkapital | | 202 945 | 3 112 |
| Sum egenkapital | 6 | 402 945 | 203 112 |
| GJELD | | | |
| AVSETNING FOR FORPLIKTELSER | | | |
| ANNEN LANGSIKTIG GJELD | | | |
| Gjeld til kredittinstitusjoner | 7 | 1 183 330 | 558 316 |
| Sum annen langsiktig gjeld | | 1 183 330 | 558 316 |
| KORTSIKTIG GJELD | | | |
| Leverandørgjeld | | 95 243 | 89 252 |
| Betalbar skatt | 5 | 40 341 | 64 023 |
| Skyldig offentlige avgifter | | 173 292 | 163 640 |
| Annen kortsiktig gjeld | | 296 139 | 265 336 |
| Sum kortsiktig gjeld | | 605 014 | 582 252 |
| Sum gjeld | | 1 788 344 | 1 140 568 |
| Sum egenkapital og gjeld | | 2 191 290 | 1 343 679 |

Elverum den,
Styret i Elverum Bowling AS

Magnar Frøhaug
styreleder/daglig leder



Regnskapsprinsipper



Årsregnskapet er satt opp i samsvar med regnskapsloven og NRS 8 - God regnskapsskikk for små foretak.

DRIFTSINNETEKTER

Inntektsføring ved salg av varer skjer på leveringstidspunktet. Tjenester inntektsføres etter hvert som de leveres.

SKATT

Skattekostnaden i resultatregnskapet omfatter både periodens betalbare skatt og endring i utsatt skatt. Utsatt skatt er beregnet med 22 % på grunnlag av de midlertidige forskjeller som eksisterer mellom regnskapsmessige og skattemessige verdier, samt ligningsmessig underskudd til fremføring ved utgangen av regnskapsåret. Skatteøkende og skattereduserende midlertidige forskjeller som reverserer eller kan reverseres i samme periode er utlignet og nettoført.

KLASSIFISERING OG VURDERING AV ANLEGGSMIDLER

Anleggsmidler omfatter eiendeler bestemt til varig eie og bruk. Anleggsmidler er vurdert til anskaffelseskost. Varige driftsmidler balanseføres og avskrives over driftsmidlets økonomiske levetid. Avskrivningsperioden for fast eiendom anskaffet etter 2009 er dekomponert i en del som gjelder råbygget og en del som gjelder faste tekniske installasjoner. Varige driftsmidler nedskrives til gjenvinnbart beløp ved verdifall som forventes ikke å være forbigående. Gjenvinnbart beløp er det høyeste av netto salgsverdi og verdi i bruk. Verdi i bruk er nåverdi av fremtidige kontantstrømmer knyttet til eiendelen. Nedskrivningen reverseres når grunnlaget for nedskrivningen ikke lenger er til stede.

KLASSIFISERING OG VURDERING AV OMLØPSMIDLER

Omløpsmidler og kortsiktig gjeld omfatter normalt poster som forfaller til betaling innen ett år etter balansedagen, samt poster som knytter seg til varekretsløpet. Omløpsmidler vurderes til laveste verdi av anskaffelseskost og virkelig verdi.

VARER

Varer er vurdert til det laveste av anskaffelseskost og netto salgsverdi.

FORDRINGER

Kundefordringer og andre fordringer oppføres til pålydende etter fradrag for avsetning til forventet tap. Avsetning til tap gjøres på grunnlag av en individuell vurdering av de enkelte fordringene.

Note 1 Varer

| Varelager | 2024 | 2023 |
|--|----------------|----------------|
| Lager av råvarer og innkjøpte halvfabrikater | 24 935 | 22 410 |
| Lager av egentilvirkede ferdigvarer | 120 800 | 76 400 |
| Lager av innkjøpte handelsvarer | 21 480 | 29 560 |
| Sum varelager | 167 215 | 128 370 |
| Varekostnad | 916 711 | 889 826 |



Note 2 Lønnskostnader og ytelser, godtgjørelser til daglig leder, styret og revisor



LØNNSKOSTNADER

| | 2024 | 2023 |
|--------------------|------------------|------------------|
| Lønninger | 2 013 128 | 1 876 723 |
| Arbeidsgiveravgift | 295 784 | 280 591 |
| Pensjonskostnader | 41 167 | 26 111 |
| Andre ytelser | 34 780 | 24 368 |
| Sum | 2 384 859 | 2 207 793 |

Selskapet har i 2024 sysselsatt 3,5 årsverk.

PENSJONSFORPLIKTELSER

Selskapet er pliktig til å ha tjenstepensjonsordning etter lov om obligatorisk tjenstepensjon.

Selskapets pensjonsordninger tilfredsstiller kravene i denne lov.

Note 3 Anleggsmidler

| | Driftsløsøre, inventar ol. | Sum |
|------------------------------------|-------------------------------|------------------|
| Anskaffelseskost pr. 01.01.24 | 3 524 095 | 3 524 095 |
| + Tilgang kjøpte driftsmidler | 807 546 | 807 546 |
| = Anskaffelseskost 31.12.24 | 4 331 641 | 4 331 641 |
| Akkumulerte avskrivninger 31.12.24 | 3 273 398 | 3 273 398 |
| = Bokført verdi 31.12.24 | 1 058 243 | 1 058 243 |
| Årets ordinære avskrivninger | 284 596 | 284 596 |
| Økonomisk levetid | 3-10 år | |

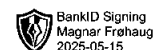
Note 4 Kundefordringer

| | 2024 | 2023 |
|---|----------------|---------------|
| Kundefordringer til pålydende | 72 359 | 136 605 |
| Avsetning til tap | 10 000 | 50 000 |
| Balanseført verdi av kundefordringer 31.12 | 62 359 | 86 605 |
| Endring i avsetning til tap | -40 000 | 13 000 |
| Sum resultatførte tap på krav | -40 000 | 13 000 |

Kostnadsført tap er klassifisert som annen driftskostnad i regnskapet.



Note 5 Skatt



| Årets skattekostnad | 2024 | 2023 |
|--|----------------|----------------|
| Resultatført skatt på ordinært resultat: | | |
| Betalbar skatt | 40 341 | 64 023 |
| Endring i utsatt skattefordel | 0 | 0 |
| Skattekostnad ordinært resultat | 40 341 | 64 023 |
| Skattepliktig inntekt: | | |
| Resultat før skatt | 240 175 | 282 083 |
| Permanente forskjeller | 20 344 | 33 698 |
| Endring i midlertidige forskjeller | -77 149 | -24 768 |
| Anvendelse av fremførbart underskudd | 0 | -16 525 |
| Skattepliktig inntekt | 183 370 | 274 487 |
| Betalbar skatt i balansen: | | |
| Betalbar skatt på årets resultat | 40 341 | 64 023 |
| Sum betalbar skatt i balansen | 40 341 | 64 023 |

Skatteeffekten av midlertidige forskjeller som har gitt opphav til utsatt skatt og utsatte skattefordeler, spesifisert på typer av midlertidige forskjeller

| | 2024 | 2023 | Endring |
|---|-----------------|-----------------|----------------|
| Varige driftsmidler | -184 296 | -221 446 | -37 149 |
| Fordringer | -10 000 | -50 000 | -40 000 |
| Sum | -194 296 | -271 446 | -77 149 |
| Inngår ikke i beregningen av utsatt skatt | 194 296 | 271 446 | 77 149 |
| Utsatt skattefordel (22 %) | 0 | 0 | 0 |

I henhold til God regnskapsskikk for små foretak balanseføres ikke utsatt skattefordel.

Note 6 Egenkapital

| | Aksjekapital | Overkurs | Annen Innskutt egenkapital | Annen egenkapital | Sum egenkapital |
|----------------------|---------------------|-----------------|-----------------------------------|--------------------------|------------------------|
| Pr. 31.12.2023 | 200 000 | 0 | 0 | 3111 | 203 111 |
| Årets resultat | | | | 199 834 | 199 834 |
| Pr 31.12.2024 | 200 000 | 0 | 0 | 202 945 | 402 945 |



Note 7 Fordringer og gjeld



| | 2024 |
|------------------------------------|-----------|
| Fordringer med forfall > 1 år | 62 359 |
| Langsiktig gjeld med forfall >5 år | 62 423 |
| | 1 183 330 |

Gjeld som er sikret ved pant utgjør kr. 1 183 330. Balanseført verdi av de pansatte eiendelene utgjør kr. 1 058 242

Note 8 Bankinnskudd

Innestående midler på skattetrekkskonto (bundne midler) er på kr. 67 918.

Note 9 Aksjonærer

AKSJEKAPITALEN I ELVERUM BOWLING AS PR. 31.12 BESTÅR AV:

| | Antall | Pålydende | Bokført |
|-----------------|------------|-----------|----------------|
| Ordinære aksjer | 200 | 1 000,0 | 200 000 |
| Sum | 200 | | 200 000 |

EIERSTRUKTUR

De største aksjonærene i % pr. 31.12 var:

| | Ordinære | Eierandel | Stemmeandel |
|----------------|----------|-----------|-------------|
| Magnar Frøhaug | 200 | 100,0 | 100,0 |

AKSJER EIET AV MEDLEMMER I STYRET OG DAGLIG LEDER:

| Navn | Verv | Ordinære |
|-----------------------------|-------------------------|------------|
| Magnar Frøhaug | styreleder/daglig leder | 200 |
| Totalt antall aksjer | | 200 |