



ÅRSREGNSKAPET FOR REGNSKAPSÅRET 2022 - GENERELL INFORMASJON

Enheten

Organisasjonsnummer: 925 518 670
Organisasjonsform: Aksjeselskap
Foretaksnavn: TOYOTA NORDFJORD OG FØRDE AS
Forretningsadresse: Ulvesundvegen 6
6718 DEKNEPOLLEN

Regnskapsår

Årsregnskapets periode: 01.01.2022 - 31.12.2022

Konsern

Morselskap i konsern: Nei

Regnskapsregler

Regler for små foretak benyttet: Nei
Benyttet ved utarbeidelsen av årsregnskapet til selskapet: Regnskapslovens alminnelige regler

Årsregnskapet fastsatt av kompetent organ

Bekreftet av representant for selskapet: Ørjan Solvang
Dato for fastsettelse av årsregnskapet: 08.06.2023

Grunnlag for avgivelse

År 2022: Årsregnskapet er elektronisk innlevert
År 2021: Tall er hentet fra elektronisk innlevert årsregnskap fra 2022

Det er ikke krav til at årsregnskapet m.v. som sendes til Regnskapsregisteret er undertegnet. Kontrollen på at dette er utført ligger hos revisor/enhetens øverste organ. Sikkerheten ivaretas ved at innsender har rolle/rettighet for innsending av årsregnskapet via Altinn, og ved at det bekreftes at årsregnskapet er fastsatt av kompetent organ.

Brønnøysundregistrene, 14.07.2024



Resultatregnskap

Beløp i: NOK	Note	2022	2021
RESULTATREKNESKAP			
Inntekter			
Salgsinntekt	1, 2	313 647 214	388 225 852
Annen driftsinntekt	1	2 141 659	2 278 898
Sum inntekter		315 788 873	390 504 750
Kostnader			
Varekostnad	2	238 114 818	312 623 401
Lønnskostnad	3, 4	35 106 945	33 587 281
Avskrivning av driftsmidler og immaterielle eiendeler	5	4 423 216	4 541 958
Annen driftskostnad	4, 5, 6	15 463 994	14 170 560
Sum kostnader		293 108 973	364 923 199
Driftsresultat		22 679 900	25 581 551
Finansinntekter og finanskostnader			
Inntekt på investering i tilknyttet selskap			1 250 000
Renteinntekt frå føretak i same konsern		23 300	
Anna renteinntekt		145 512	26 682
Annen finansinntekt		121 286	126 818
Sum finansinntekter		290 099	1 403 500
Annan rentekostnad		2 826 404	2 021 337
Annen finanskostnad		344 810	667 972
Sum finanskostnader		3 171 214	2 689 309
Netto finans		-2 881 115	-1 285 809
Ordinært resultat før skattekostnad		19 798 785	24 295 742
Skattekostnad på resultat	7	4 556 567	5 286 111
Ordinært resultat etter skattekostnad		15 242 218	19 009 631
Årsresultat	8	15 242 218	19 009 631
Årsresultat etter minoritetsinteresser		15 242 217	19 009 631



Resultatregnskap

Beløp i: NOK	Note	2022	2021
Totalresultat		15 242 217	19 009 631
Overføringer og disponeringar			
Ordinært utbytte	8		
Avgjevne konsernbidrag	8	13 186 945	19 009 631
Avsatt til annen egenkapital	8	2 055 273	
Sum overføringer og disponeringar		15 242 218	19 009 631



Balanse

Beløp i: NOK	Note	2022	2021
BALANSE - EIGEDELAR			
Anleggsmiddel			
Immaterielle egedelar			
Goodwill	5	871 118	1 742 318
Sum immaterielle egedelar		871 118	1 742 318
Varige driftsmiddel			
Tomter, bygninger o.a. fast eiendom	5, 9	88 379 031	87 759 247
Maskiner og anlegg	5, 9		
Driftsløsøre, inventar, transportmiddel, utstyr o.a.	5, 6, 9	3 926 366	2 458 082
Sum varige driftsmiddel		92 305 397	90 217 328
Finansielle anleggsmiddel			
Lån til føretak i same konsern	9, 12	2 600 000	
Investeringar i tilknytt selskap	10	507 500	507 500
Investeringer i aksjer og andeler		20 000	20 000
Andre langsiktige fordringer	9	50 000	50 000
Sum finansielle anleggsmiddel		3 177 500	577 500
Sum anleggsmiddel		96 354 015	92 537 146
Omløpsmiddel			
Varer			
Sum varer	9, 11	54 206 853	37 826 207
Krav			
Kundefordringer	9, 12	15 272 286	9 670 398
Andre kortsiktige fordringer	9, 12	3 733 123	9 685 251
Sum krav		19 005 409	19 355 649
Bankinnskot, kontantar og liknande			
Bankinnskudd, kontanter o.l.	13	10 718 876	18 823 121
Sum bankinnskot, kontantar og liknande		10 718 876	18 823 121
Sum omløpsmiddel		83 931 139	76 004 977



Balanse

Beløp i: NOK	Note	2022	2021
SUM EIGEDELAR		180 285 153	168 542 124

BALANSE - EIGENKAPITAL OG GJELD

Eigenkapital

Innskoten eigenkapital

Aksjekapital	8, 14	1 000 000	1 000 000
Overkurs	8	40 196 400	40 196 400
Annan innskoten eigenkapital		269 949	269 949
Sum innskoten eigenkapital		41 466 349	41 466 349

Opptent eigenkapital

Annen egenkapital	8	3 653 947	1 598 675
Sum opptent eigenkapital	8	3 653 947	1 598 675

Sum eigenkapital		45 120 296	43 065 024
-------------------------	--	-------------------	-------------------

Gjeld

Langsiktig gjeld

Pensjonsplikter	3		
Utsett skatt	7	2 305 393	2 199 202
Andre avsetninger for forpliktelser	15	5 123 109	4 213 416
Sum avsetjinger for plikter		7 428 502	6 412 618

Anna langsiktig gjeld

Gjeld til kredittinstitusjonar	9	81 366 113	73 638 997
Sum anna langsiktig gjeld		81 366 113	73 638 997

Sum langsiktig gjeld		88 794 615	80 051 615
-----------------------------	--	-------------------	-------------------

Kortsiktig gjeld

Leverandørgjeld		17 454 407	11 751 634
Betalbar skatt	7	4 437 321	5 138 193
Skyldig offentlige avgifter		7 171 740	6 251 522
Utbytte	8		
Annen kortsiktig gjeld	12	17 306 774	22 284 136
Sum kortsiktig gjeld		46 370 242	45 425 485



Balanse

Beløp i: NOK	Note	2022	2021
Sum gjeld		135 164 857	125 477 100
SUM EIGENKAPITAL OG GJELD		180 285 153	168 542 124



Årsregnskap 2022

Toyota Nordfjord
og Førde AS

Org.nr.:925 518 670

Årsberetning 2022

Toyota Nordfjord og Førde AS

Virksomhetens art og tilholdssted

Virksomhetsområdet til Toyota Nordfjord og Førde AS er salg og service av biler. Toyota Nordfjord og Førde AS er Toyota bilforhandler for Nordfjord, Vanylven, Sunnfjord og ytre Sogn. Virksomheten inkluderer også skadereparasjoner og salg av bilrekvisita. Toyota Nordfjord og Førde AS er lokalisert i Førde, Måløy og Stryn med hovedkontor i Måløy.

Toyota Nordfjord og Førde AS eier sammen med Berge & Co AS Bilskadesenteret Nordfjord AS i Stryn. 50% eierskap til begge parter. Selskapet er karosseriverksted for VW, Audi, Skoda og Toyota. Reparerer også skader på alle andre bilmerker.

Allbil AS eier 100% av aksjene i Toyota Nordfjord og Førde AS.

Fortsatt drift

I samsvar med regnskapsloven § 3-3a bekreftes det at forutsetningene om fortsatt drift er til stede. Til grunn for antagelsen ligger resultatprognoser for år 2023 og bedriftens langsiktige strategiske prognoser for årene fremover. Bedriften er i en sunn økonomisk og finansiell stilling. Bedriften har i ubetydelig grad blitt påvirket av koronaepidemien i 2022. Med unntak av noe sykefravær samt lenger leveringstid på enkelte varer.

Fremtidig utvikling

Omsetningen i bedriften pr. 1. kvartal 2023 viser en oppgang på ca. 17 % i forhold til året før. Ordreservene er fortsatt god og bidrar til å sikre god omsetning ut 1. halvår 2023.

Ordretilgangen for nye biler første kvartal 2023 ligger bak budsjett. Nybilsalget viste 59 kontrakter mot et mål på 87 biler. Ordreservene på nye biler pr. 19.05.2023 er 193 nye biler.

Vi ser et fortsatt stort fokus på miljø. Toyota sin strategi og miljøsatsing står støtt og er betryggende for oss som Toyotaforhandler. Rene EL-biler tar stadig større del av salget. Toyota har lansert en imponerende modellrekke med opptil 10 nye EL-bil modeller fram mot 2026.

Hendelser etter balansedag.

Russland invaderte Ukraina den 24.februar 2022. Den pågående krigen påvirker ikke selskapets verdikjede direkte. Utviklingen av krigen sammen med utviklingen i koronapandemien kan medføre lengre leveringstid på varer. Selskapet har god finansiell stilling og ledelsen mener at det foreløpig er ingen grunn til å tro at utviklingen vil få vesentlige konsekvenser for selskapet sin finansielle stilling. Selskapet følger med i utviklingen og vurderer fortløpende nødvendige tiltak.



Redegjørelse for årsregnskapet

Omsetningen i Toyota Nordfjord og Førde AS i 2022 ble Kr 315.788.873.- mot Kr 390.504.750.- året før. Driftsresultatet ble Kr 22.679.900.- mot Kr 25.581.551.- året før.

Likviditeten i selskapet anses som god. Den kortsiktige gjelda er i 2022 Kr 46.370.242.- mot Kr 45.425.485.- i 2021. Andel kortsiktig gjeld i forhold til sum gjeld er 34% i 2022 mot 36,2% i 2021.

Totalkapitalen var ved utgangen av 2022 Kr 180.285.153.- mot i 2021 Kr 168.542.124.- Egenkapitalandelen pr 31.12.22 var 25 % mot 26 % året før.

Netto kontantstrøm for investeringsaktiviteter i 2022 var Kr -2.096.243.- I 2021 var denne Kr -5.470.215.-

Konter og kontantekvivalenter ved periodens slutt var Kr 10.718.876.- Bedriftens evne til egenfinansiering av investeringer er god.

Styret mener årsregnskapet gir et rettviseende bilde av eiendeler og gjeld, finansielle stilling og resultat.

Finansiell risiko

Markedsrisiko

Selskapet er også eksponert for endringer i rentenivået, da selskapets gjeld har flytende rente. Videre kan endringer i rentenivået påvirke investeringsmulighetene i fremtidige perioder. Salget av biler kan også bli påvirket av renteendringer.

Kredittrisiko

Risikoen for tap på fordringer er vurdert som meget lav, da det kun er store og solide selskap som har kreditt som f. eks forsikringsselskap og biladministrasjonsselskap som Leaseplan. Bedriften har hittil ikke hatt vesentlige tap på fordringer.

Det er ikke inngått avtaler om motregning eller andre finansielle instrumenter som reduserer kredittrisikoen i Toyota Nordfjord og Førde AS.

Det er inngått rentebytteavtaler med selskapets bankforbindelse som reduserer renterisikoen.

Likviditetsrisiko

Ledelsen vurderer likviditeten i selskapet som god

Arbeidsmiljø og personale

Toyota Nordfjord og Førde AS hadde i 2022 51 årsverk. Arbeidsmiljøet anses som godt. Det har ikke blitt rapportert om skader eller ulykker på arbeidsplassen.



Sykefraværet i bedriften var på 666 dager i 2022. Det utgjør 3,78%.
4 tilfelle av langtidssykmelding (over 16 dager) og ellers kun korttidsfravær.

Arbeidsmiljøet betraktes som godt, og det iverksettes løpende tiltak for forbedringer. Samarbeidet med de ansatte har vært konstruktivt og har bidratt positivt til driften.

Likestilling

Toyota Nordfjord AS har som mål å være en arbeidsplass der det råder full likestilling mellom kvinner og menn. Selskapet har innarbeidet policy som tar sikte på at det ikke forekommer forskjellsbehandling grunnet kjønn. Fordeling blant våre 55 medarbeidere er: menn 49/ kvinner 6, 89% menn og 11% kvinner.

For øvrig planlegger selskapet å utarbeide et program for økt rekruttering av kvinner til bedriftens bransje, da det er et mannsdominert miljø.

Diskriminering

Diskrimineringslovens formål er å fremme likestilling, sikre like muligheter og rettigheter og å hindre diskriminering på grunn av etnisitet, nasjonal opprinnelse, avstamning, hudfarge, språk, religion og livssyn. Selskapet arbeider aktivt, målrettet og planmessig for å fremme lovens formål innenfor vår virksomhet. Aktivitetene omfatter blant annet rekruttering, lønns- og arbeidsvilkår, forfremmelse, utviklingsmuligheter og beskyttelse mot trakassering.

Bedriften har som mål å være en arbeidsplass hvor det ikke forekommer diskriminering på grunn av nedsatt funksjonsevne. Bedriften arbeider aktivt og målrettet for å utforme og tilrettelegge de fysiske forholdene slik at virksomhetens ulike funksjoner kan benyttes av flest mulig. For arbeidstakere eller arbeidssøkere med nedsatt funksjonsevne foretas det individuell tilrettelegging av arbeidsplass og arbeidsoppgaver.

Miljørapportering

Der er ingen forhold knyttet til selskapets virksomhet, innsatsfaktorer eller produkter som innebærer betydelig påvirkning av det ytre miljø. Bedriften har også i 2022 avfallshandtering med kildesortering. Bedriften benytter også vannløselig lakker i sine lakkeringsverksteder. Toyota Nordfjord og Førde AS er sertifisert som Miljøfyrtårn.

Styreansvarsforsikring

Selskapet har foreløpig ikke tegnet forsikringer på vegne av styremedlemmer med tanke på deres styreansvar. Det vurderes å innhente tilbud på slik forsikring i 2023.

Åpenhetsloven

Toyota har kommet langt i arbeidet med å kartlegge og vurdere faktiske og potensielle negative konsekvenser for grunnleggende menneskerettigheter, anstendige arbeidsforhold i virksomheten og produkter/tjenester knyttet til virksomhetens leverandørkjede. På selskapets hjemmeside www.toyota.no finnes det informasjon om tiltak som blir utført av Toyota for at vi skal følge åpenhetsloven slik at vi er en ansvarlig leverandørkjede.





Årsresultat og disponeringer:

Styret foreslår følgende disponering av årsresultatet i Toyota Nordfjord og Førde AS:


Avsatt konsernbidrag	kr	13.186.945-
Avsatt til annen egenkapital	kr	2.055.273.-
Totalt disponert	kr	15.242.218.-

Deknepollen, 08.06.2023


Ørjan Solvang
Daglig leder, styreformann


Frode Solvang
Styremedlem


Rune Solvang
Styremedlem


Stein Vidar Vie
Styremedlem



Resultatregnskap

Toyota Nordfjord og Førde AS

Driftsinntekter og driftskostnader	Note	2022	2021
Salgsinntekt	1, 2	313 647 214	388 225 852
Annen driftsinntekt	1	2 141 659	2 278 898
Sum driftsinntekter		315 788 873	390 504 750
Varekostnad	2	238 114 818	312 623 401
Lønnskostnad	3, 4	35 106 945	33 587 281
Avskrivning av driftsmidler og immaterielle eiendeler	5	4 423 216	4 541 958
Annen driftskostnad	4, 5, 6	15 463 994	14 170 560
Sum driftskostnader		293 108 973	364 923 199
Driftsresultat		22 679 900	25 581 551
Finansinntekter og finanskostnader			
Inntekt på investering i tilknyttet selskap		0	1 250 000
Renteinntekt fra foretak i samme konsern		23 300	0
Annen renteinntekt		145 512	26 682
Annen finansinntekt		121 286	126 818
Annen rentekostnad		2 826 404	2 021 337
Annen finanskostnad		344 810	667 972
Resultat av finansposter		-2 881 115	-1 285 809
Resultat før skattekostnad		19 798 785	24 295 742
Skattekostnad på resultat	7	4 556 567	5 286 111
Resultat		15 242 218	19 009 631
Årsresultat	8	15 242 218	19 009 631
Overføringer			
Avsatt konsernbidrag	8	13 186 945	19 009 631
Avsatt til annen egenkapital	8	2 055 273	0
Sum overføringer		15 242 218	19 009 631

Toyota Nordfjord og Førde AS

Side 2



Balanse

Toyota Nordfjord og Førde AS

Eiendeler	Note	2022	2021
Anleggsmidler			
Goodwill	5	871 118	1 742 318
Sum immaterielle eiendeler		871 118	1 742 318
Varige driftsmidler			
Tomter, bygninger o.a. fast eiendom	5, 9	88 379 031	87 759 247
Driftsløsøre, inventar, transportmiddel, utstyr o.a.	5, 6, 9	3 926 366	2 458 082
Sum varige driftsmidler		92 305 397	90 217 328
Finansielle anleggsmidler			
Lån til foretak i samme konsern	9, 12	2 600 000	0
Investeringer i tilknyttet selskap	10	507 500	507 500
Investeringer i aksjer og andeler		20 000	20 000
Andre langsiktige fordringer	9	50 000	50 000
Sum finansielle anleggsmidler		3 177 500	577 500
Sum anleggsmidler		96 354 015	92 537 146
Omløpsmidler			
Lager av varer og annen beholdning	9, 11	54 206 853	37 826 207
Fordringer			
Kundefordringer	9, 12	15 272 286	9 670 398
Andre kortsiktige fordringer	9, 12	3 733 123	9 685 251
Sum fordringer		19 005 409	19 355 649
Bankinnskudd, kontanter o.l.	13	10 718 876	18 823 121
Sum omløpsmidler		83 931 139	76 004 977
Sum eiendeler		180 285 153	168 542 124




Balanse

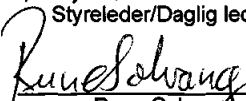
Toyota Nordfjord og Førde AS


Egenkapital og gjeld	Note	2022	2021
Innskutt egenkapital			
Aksjekapital	8, 14	1 000 000	1 000 000
Overkurs	8	40 196 400	40 196 400
Annen innskutt egenkapital		269 949	269 949
Sum innskutt egenkapital		41 466 349	41 466 349
Opptjent egenkapital			
Annen egenkapital	8	3 653 947	1 598 675
Sum opptjent egenkapital	8	3 653 947	1 598 675
Sum egenkapital		45 120 296	43 065 024
Gjeld			
Avsetning for forpliktelser			
Utsatt skatt	7	2 305 393	2 199 202
Andre avsetninger for forpliktelser	15	5 123 109	4 213 416
Sum avsetning for forpliktelser		7 428 502	6 412 618
Annen langsiktig gjeld			
Gjeld til kredittinstitusjoner	9	81 366 113	73 638 997
Sum annen langsiktig gjeld		81 366 113	73 638 997
Kortsiktig gjeld			
Leverandørgjeld		17 454 407	11 751 634
Betalbar skatt	7	4 437 321	5 138 193
Skyldig offentlige avgifter		7 171 740	6 251 522
Annen kortsiktig gjeld	12	17 306 774	22 284 136
Sum kortsiktig gjeld		46 370 242	45 425 485
Sum gjeld		135 164 857	125 477 100
Sum egenkapital og gjeld		180 285 153	168 542 124

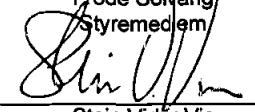
Deknepollen, den, 08.06.23

Styret i Toyota Nordfjord og Førde AS


Ørjan Solvang
Styreleder/Daglig leder


Rune Solvang
Styremedlem


Frode Solvang
Styremedlem


Stein Vidar Vie
Styremedlem



Toyota Nordfjord og Førde AS

Kontantrømpoppstilling 2022

	Noter	2022	2021
Kontantstrømmer fra operasjonelle aktiviteter			
Resultat før skattekostnad		19 798 785	24 295 742
Periodens betalte skatt		-5 138 193	0
Ordinære avskrivninger	5	4 423 216	4 541 958
Endring i varelager		-16 380 646	-6 066 659
Endring i kundefordringer		-5 601 888	-5 015 540
Endring i vareleverandørgjeld		5 702 773	-858 639
Endring i andre tidsavgrensingsposter		2 489 246	4 232 454
Netto kontantstrøm fra operasjonelle aktiviteter		5 293 293	21 129 316
Kontantstrøm fra investeringsaktiviteter			
Utbetalinger ved kjøp av varige driftsmidler		-5 640 084	-2 550 215
Innbetalinger på langsiktige lånefordringer		3 543 841	0
Utbetalinger på lånefordringer konsern		0	-2 910 000
Utbetaling ved kjøp av aksjer i andre foretak		0	-10 000
Netto kontantstrøm fra investeringsaktiviteter		-2 096 243	-5 470 215
Kontantstrømmer fra finansieringsaktiviteter			
Innbetalinger ved opptak av ny langsiktig gjeld		11 293 308	4 827 861
Utbetalinger ved nedbetaling av langsiktig gjeld		-3 566 192	-2 894 296
Utbetaling av konsernbidrag		-19 028 411	-3 183 100
Netto kontantstrømmer fra finansieringsaktiviteter		-11 301 295	-1 249 535
Netto kontantstrøm for perioden		-8 104 245	14 409 566
Kontanter og kontantekvivalenter ved periodens begynnelse		18 823 121	4 413 555
Kontanter og kontantekvivalenter ved periodens slutt		10 718 876	18 823 121
<i>Denne består av:</i>			
Bankinnskudd m.v.		10 718 876	18 823 121



Toyota Nordfjord og Førde AS

Noter 2022

Regnskapsprinsipper

Årsregnskapet er satt opp i samsvar med regnskapsloven og god regnskapsskikk.

Bruk av estimater

Utarbeidelse av regnskaper i samsvar med regnskapsloven krever bruk av estimater. Videre krever anvendelse av selskapets regnskapsprinsipper at ledelsen må utøve skjønn. Områder som i stor grad inneholder slike skjønnsmessige vurderinger, høy grad av kompleksitet, eller områder hvor forutsetninger og estimater er vesentlige for årsregnskapet, er beskrevet i notene.

Salgsinntekter

Inntekter ved salg av varer og tjenester vurderes til virkelig verdi av vederlaget, netto etter tradrag for merverdiavgitt, returer, rabatter og andre avslag. Salg av varer resultatføres når selskapet har levert sine produkter til kunden og det ikke er uoppfylte forpliktelser som kan påvirke kundens aksept av leveringen. Levering er ikke foretatt før produktene er sendt til avtalt sted og risiko for tap og ukurans er overført til kunden. Erfaringstall anvendes for å estimere og regnskapsføre avsetninger for kvantumrabatter og retur på salgstidspunktet. Avsetning til forventede garantiarbeider føres som kostnad og avsetning for forpliktelser.

Tjenester inntektsføres i takt med utførelsen.

Regnskapsprinsipper for aksjer i tilknyttede selskaper

Kostmetoden brukes som prinsipp for investeringer i tilknyttede selskaper. Kostprisen økes når midler tilføres ved kapitalutvidelse. Mottatte utdelinger resultatføres i utgangspunktet som inntekt. Utdelinger som overstiger andel av opptjent egenkapital etter kjøpet føres som reduksjon av anskaffelseskost. Utbytte regnskapsføres som finansinntekt når utbyttet er vedtatt.

Klassifisering av balanseposter

Eiendeler bestemt til varig eie eller bruk klassifiseres som anleggsmidler. Eiendeler som er tilknyttet varekretsløpet klassifiseres som omløpsmidler. Fordringer for øvrig klassifiseres som omløpsmidler hvis de skal tilbakebetales innen ett år. For gjeld legges analoge kriterier til grunn. Første års avdrag på langsiktige fordringer og langsiktig gjeld klassifiseres likevel ikke som omløpsmiddel og kortsiktig gjeld.

Anskaffelseskost

Anskaffelseskost for eiendeler omfatter kjøpesummen for eiendelen, med tradrag for bonuser, rabatter og lignende, og med tillegg for kjøpsutgifter (frakt, toll, offentlige avgifter som ikke refunderes og eventuelle andre direkte kjøpsutgifter). Ved kjøp i utenlandsk valuta balanseføres eiendelen til kursen på transaksjonstidspunktet, men til terminkursen ved bruk av terminkontrakt.

For varige driftsmidler og immaterielle eiendeler omfatter anskaffelseskost også direkte utgifter for å klargjøre eiendelen for bruk, for eksempel utgifter til testing av eiendelen.

Immaterielle eiendeler og goodwill

Goodwill har oppstått i forbindelse med kjøp av datterselskap. Goodwill avskrives over forventet levetid.

Varige driftsmidler

Tomter avskrives ikke. Andre varige driftsmidler balanseføres og avskrives lineært til restverdi over driftsmidlenes forventede utnyttbare levetid. Ved endring i avskrivningsplan fordeles virkningen over gjenværende avskrivningstid ("knekkpunktmetoden"). Vedlikehold av driftsmidler kostnadsføres løpende under driftskostnader. Påkostninger og forbedringer tillegges driftsmidlets kostpris og avskrives i takt med driftsmidlet. Skillet mellom vedlikehold og påkostning/forbedring regnes i forhold til driftsmidlets stand på anskaffelsestidspunktet.

Leide (leasede) driftsmidler balanseføres som driftsmidler hvis leiekontrakten anses som finansiell leasing.



Toyota Nordfjord og Førde AS

Noter 2022

Nedskrivning av anleggsmidler

Ved indikasjon om at balanseført verdi av et anleggsmiddel er høyere enn virkelig verdi, foretas det test for verdifall. I esten foretas for det laveste nivå av anleggsmidler som har selvstendige kontantstrømmer. Hvis balanseført verdi er høyere enn både salgsverdi og gjenvinnbart beløp (nåverdi ved fortsatt bruk/eie), foretas det nedskrivning til det høyeste av salgsverdi og gjenvinnbart beløp. Tidligere nedskrivninger, med unntak for nedskrivning av goodwill, reverseres hvis forutsetningene for nedskrivningen ikke lenger er til stede.

Varelager

Varer vurderes til det laveste av anskaffelseskost (etter FIFO-prinsippet) og virkelig verdi.

Fordringer

Kundefordringer føres opp i balansen etter tradrag for avsetning til forventede tap. Avsetning til tap gjøres på grunnlag av individuell vurdering av fordringene og en tilleggsavsetning som skal dekke øvrige påregnelige tap. Vesentlige økonomiske problemer hos kunden, sannsynligheten for at kunden vil gå konkurs eller gjennomgå økonomisk restrukturering, og utsettelse og mangler ved betalinger anses som indikatorer på at kundefordringer må nedskrives.

Andre fordringer, både omløpsfordringer og anleggsfordringer, føres opp til det laveste av pålydende og virkelig verdi. Virkelig verdi er nåverdien av forventede framtidige innbetalinger. Det foretas likevel ikke neddiskontering når effekten av neddiskontering er uvesentlig for regnskapet. Avsetning til tap vurderes på samme måte som for kundefordringer.

Gjeld

Gjeld, med unntak for enkelte avsetninger for forpliktelser, balanseføres til nominelt gjeldsbeløp.

Pensjoner

Selskapet har ulike pensjonsordninger. Pensjonsordningene er finansiert gjennom innbetalinger til forsikringsselskap, med unntak av AFP-ordningen. Selskapet har både innskuddsplaner og ytelsesplaner.

Innskuddsplaner

Ved innskuddsplaner betaler selskapet innskudd til et forsikringsselskap. Selskapet har ingen ytterligere betalingsforpliktelse etter at innskuddene er betalt. Innskuddene regnskapsføres som lønnskostnad. Eventuelle forskuddsbetalte innskudd balanseføres som eiendel (pensjonsmidler) i den grad innskuddet kan refunderes eller redusere framtidige innbetalinger.

Ytelsesplaner

En ytelsesplan er en pensjonsordning som ikke er en innskuddsplan. Typisk er en ytelsesplan en pensjonsordning som definerer en pensjonsutbetaling som en ansatt vil motta ved pensjonering. Pensjonsutbetalingen er normalt avhengig av flere faktorer, som alder, antall år i selskapet og lønn. Den balanseførte forpliktelsen knyttet til ytelsesplaner er nåverdien av de definerte ytelsene på balansedagen minus virkelig verdi av pensjonsmidlene (innbetalte beløp til forsikringsselskap), justert for ikke resultatførte estimatavvik og ikke resultatførte kostnader knyttet til tidligere perioders pensjonsopptjening. Pensjonsforpliktelsen beregnes årlig av en uavhengig aktuar ved bruk av en lineær opptjeningsmetode. Se note 3

Finansielle instrumenter

Selskapet har rentebytteavtaler med sin bankforbindelse for sikring av renterisiko knytte til lagsiktede innlån. Netto urealiserte gevinster/tap knyttet til avtalene regnskapsføres ikke

Skatt

Skattekostnaden i resultatregnskapet omfatter både periodens betalebare skatt og endring i utsatt skatt. Utsatt skatt beregnes på grunnlag av de midlertidige forskjeller som eksisterer mellom regnskapsmessige og skattemessige verdier, samt eventuelt ligningsmessig underskudd til fremføring ved utgangen av regnskapsåret. Skatteøkende og skattereduserende midlertidige forskjeller som reverserer eller kan reversere i samme periode er utlignet. Oppføring av utsatt skattefordel på netto skattereduserende forskjeller som ikke er utlignet og underskudd til fremføring, begynnes med antatt fremtidig inntjening. Utsatt skatt og skattefordel som kan balanseføres oppføres netto i balansen.



Toyota Nordfjord og Førde AS

Noter 2022

Kontantstrømoppstilling

Kontantstrømoppstillingen utarbeides etter den indirekte metoden. Kontanter og kontantekvivalenter omfatter kontanter, bankinnskudd og andre kortsiktige likvide plasseringer, som umiddelbart og med uvesentlig kursrisiko kan konverteres til kjente kontantbeløp og med gjenværende løpetid mindre enn tre måneder fra anskaffelsesdato.



Toyota Nordfjord og Førde AS

Noter 2022

Note 1 Driftsinntekter

	2022	2021
Omsetning biler og ettermarked	313 647 214	388 225 852
Andre driftsinntekter	2 141 659	2 278 898
Sum	315 788 873	390 504 750

Geografisk fordeling

Norge	315 788 873	390 504 750
Andre land	0	0
Sum	315 788 873	390 504 750

Note 2 Transaksjoner med nærstående parter

Ytelser til ledende ansatte er omtalt i note 4, og mellomværende med Tilknyttta selskap er omtalt i note 12

Selskapets transaksjoner med nærstående parter:	2022	2021
a) Salg av varer og tjenester		
Salg av varer:		
- Tilknyttede selskaper	1 795 234	1 818 635
Salg av tjenester:		
- Tilknyttede selskaper	0	0
b) Kjøp av varer og tjenester		
Kjøp av varer og tjenester		
- Tilknyttede selskaper	35 137	103 742

Note 3 Pensjoner

Selskapet har en tjenestepensjonsordning etter lov om obligatorisk tjenestepensjonsordning . Ordningen er etablert i form av innkuddspensjon som ikke medfører noen regnskapsmessig forpliktelse. Pensjonskostnad er lik årets premie

Selskapet har også en avtalefestet førtidspensjonsordning (AFP). Denne er å anse som en ytelsesbasert flerforetaksordning, men regnskapsføres som en innkuddsordning frem til det foreligger pålitelig og tilstrekkelig informasjon slik at konsernet kan regnskapsføre sin proporsjonale andel av pensjonskostnad, pensjonsforpliktelse og pensjonsmidler i ordningen. Selskapets forpliktelser er dermed ikke balanseført som gjeld. Årets pensjonskostnad er lik årets premie

Årets premie til pensjonsordningene.:

	2022	2021
Årets betalte premie til obligatorisk pensjonsordning	972 955	922 192
Årets betalte premie til AFP ordningen	506 112	449 391
sum	1 479 067	1 371 583



Toyota Nordfjord og Førde AS

Noter 2022

Note 4 Lønnskostnader, antall ansatte, godtgjørelser, lån til ansatte mm.

Lønnskostnader	2022	2021
Lønninger	29 358 650	28 309 296
Arbeidsgiveravgift	3 357 758	3 193 424
Pensjonskostnader	1 479 067	1 371 583
Andre ytelser	911 486	712 978
Sum	35 106 941	33 587 281

Sysselsatte årsverk i regnskapsåret har vært 52,0 2022 og 52,8 2021

Ytelser til ledende personer	Daglig leder	Styret
Lønn	743 816	0
Pensjonsutgifter	20 940	0
Annen godtgjørelse	9 322	0

Det er ikke gitt lån/sikkerhetsstillelse til daglig leder, styrets leder eller andre nærstående parter.

Kostnadsført godtgjørelse til revisor	2022	2021
Lovpålagt revisjon	216 604	225 300
Andre attestasjonstjenester	0	0
Skatterådgivningstjenester	16 300	23 600
Andre tjenester utenfor revisjon	84 250	70 100
Periodisering honorar		-3 000
Sum	317 154	316 000

Note 5 Immaterielle eiendeler og varige driftsmidler

	Goodwill	Driftsløsøre og transportmidler	Bygg og tomter	Sum
Anskaffelseskost 01.01.	18 123 523	13 110 992	104 286 906	135 521 421
Tilgang	0	2 357 411	3 282 673	5 640 084
Avgang	0	0	0	0
Anskaffelseskost 31.12.	18 123 523	15 468 403	107 569 579	141 161 505
Akkumulerte avskrivninger 31.12.	17 252 405	11 542 037	19 190 548	47 984 990
Balanseført verdi 31.12.	871 118	3 926 366	88 379 031	93 176 515
Årets avskrivninger	871 200	889 114	2 662 902	4 423 216
Forventet økonomisk levetid	15 år	3-10 år	25-50 år	
Avskrivningsplan	Lineær	Lineær	Lineær	

Goodwill

I goodwill inngår goodwill knyttet til oppkjøp av Toyota Førde AS i 2009. Forventet levetid var opprinnelig vurdert til 10 år. Det ble gjort en ny vurdering på forventet levetid i 2014. Basert på denne vurdering mener en at levetiden til den økonomiske fordelene ved oppkjøp i 2009 er lengre en først antatt. Som følge av dette ble avskrivningsplanen økt med 5 år. Gjenværende goodwill 1.1. 2014 avskrives således over 10 år.

Årlig leie av ikke-balanseførte driftsmidler:

Selskapet har en festeavtale på tomt/grunnareal i Førde med varighet 40 år fra 1.1.2014. Regnskapsført leie i 2022 var kr 710 922

Note 6 Leasingavtaler

Selskapet har leasingavtaler knyttet til driftsutstyr som er regnskapsført som operasjonell leasing.

	2022	2021
Operasjonell leasing avtaler: Kostnadsført leie i år	695 836	485 759
Siste utløpsdato. (årstall)	2 027	2 027

Selskapet har en leasingavtale på verkstedsutstyr som er regnskapsført som finansiell leasing. Utløpsdato 31.07.2023



Toyota Nordfjord og Førde AS

Noter 2022

Note 7 Skatt

Beregning av utsatt skatt/utsatt skattefordel

	2022	2021
Midlertidige forskjeller		
Anleggsmidler	14 694 161	14 662 620
Omløpsmidler	-2 213 388	-1 446 785
Finansiell Leasing	-25 855	-49 467
Taps og Gevinstkonto	-657 741	-822 176
Avsetning for forpliktelser	-447 000	-643 000
Netto midlertidige forskjeller	11 350 177	11 701 192
Innteksført avsatt utbytte (3%)	0	37 500
Underskudd til fremføring	0	0
Grunnlag for utsatt skatt	11 350 177	11 738 692
Utsatt skatt	2 497 039	2 582 512
Herav ikke balanseført utsatt skatt	-191 646	-383 310
Utsatt skatt i balansen	2 305 393	2 199 202

Grunnlag for betalbar skatt

Resultat før skattekostnad	19 798 785	24 295 742
Permanente forskjeller	41 685	-1 139 163
Grunnlag for skattekostnad på årets resultat	19 840 470	23 156 579
Endring i midlertidige forskjeller	388 515	284 208
Gr.lag for bet.bar skatt i res.regnskapet	20 228 985	23 440 787
+/- Mottatt/avgitt konsernbidrag	-59 341	-85 365
Skattepliktig inntekt (grunnlag for betalbar skatt i balansen)	20 169 644	23 355 422

Fordeling av skattekostnaden

Betalbar skatt (22 % av grunnlag) for betalbar skatt i resultatregnskapet	4 450 377	5 156 973
Sum betalbar skatt	4 450 377	5 156 973
Endring i utsatt skatt	106 191	129 138
Skattevirkning konsernbidrag ført direkte i balansen	0	0
IB ikke balanseført utsatt skattefordel på Goodwill ført direkte i balansen	0	0
Skattekostnad	4 556 568	5 286 111

Avstemming av årets skattekostnad

Regnskapsmessig resultat før skattekostnad	19 798 785	24 295 742
Beregnet skatt 22%	4 355 733	5 345 063
Skattekostnad i resultatregnskapet	4 556 568	5 286 111
Differanse	200 835	-58 952

Differansen består av følgende:

22% av permanente forskjeller	9 171	-250 616
Andre forskjeller: endring i ikke balanse ført utsatt skatt	191 664	191 664
Sum forklart differanse	200 835	-58 952

Betalbar skatt i balansen

Betalbar skatt i skattekostnaden	4 450 377	5 156 973
Skattevirkning av konsernbidrag	-13 055	-18 780
Betalbar skatt i balansen	4 437 322	5 138 193

Note 8 Egenkapital

Årets endring i egenkapital	Aksjekapital	Overkurs	Annen innskutt egenkapital	Annen egenkapital	sum
Egenkapital 1.1.	1 000 000	40 196 400	269 949	1 598 675	43 065 024
Årets resultat	0	0	0	15 242 218	15 242 218
Ytt konsernbidrag	0	0	0	-13 186 945	-13 186 945
Egenkapital 31.12.	1 000 000	40 196 400	269 949	3 653 948	45 120 297



Toyota Nordfjord og Førde AS

Noter 2022

Note 9 Fordringer og gjeld

	2022	2021
Fordringer med forfall senere enn ett år		
Andre langsiktige fordringer	2 650 000	0
Sum	2 650 000	0

	2022	2021
Langsiktig gjeld med forfall senere enn 5 år		
Gjeld til kredittinstitusjoner	40 824 546	43 964 898
Sum	40 824 546	43 964 898

Gjeld sikret ved pant	81 366 113	73 638 997
------------------------------	------------	------------

Balansført verdi av pantsatte eiendeler		
Varige driftsmidler	92 305 397	90 217 328
Varer	54 206 853	37 826 207
Fordringer	19 005 409	19 355 649
Sum	165 517 659	147 399 184

Eiendelene er i tillegg stillet som sikkerhet for		
Garanti Skatteetaten	3 930 000	3 930 000
Sum	3 930 000	3 930 000

Kausjonsansvar

Selskapet har inngått en avtale om selvskyldnerkausjon med Sparebanken Sogn og Fjordane med inntil 1 500 000. Avtalen gjelder som sikkerhet for kreditter og andre forpliktelser som Solvang Boligpark AS har eller måtte få ovenfor banken.

Note 10 Tilknyttede selskap

Selskap	Forretnings- kontor	eier- /stemmeandel	Egenkapital siste år	Resultatandel siste år	Balansført verdi
Bilskadesenteret Nordfjord AS	Stryn	50 %	2 874 648	1 267 313	507 500

Note 11 Varer

	2022	2021
Lager av biler og deler (anskaffelseskost)	56 311 241	39 187 991
Nedskrivning for ukurans	-2 104 388	-1 361 784
Sum	54 206 853	37 826 207

Note 12 Mellomværende med foretak i samme konsern og tilknyttede selskap

	Kundefordringer		Andre fordringer	
	2022	2021	2022	2021
Foretak i samme konsern m.v.	0	0	2 623 300	6 167 141
Tilknyttet selskap	369 329	431 216	-	1 250 000
Sum	369 329	431 216	2 623 300	7 417 141

	Øvrig langsiktig gjeld		Annen kortsiktig gjeld	
	2022	2021	2022	2021
Foretak i samme konsern	0	0	13 200 000	19 028 411
Tilknyttet selskap	0	0	0	0
Sum	0	0	13 200 000	19 028 411

Selskapet har ytt et langsiktig lån til søsterseksjapet Solvang Næringspark med kr 2 600 000. Løpetid er til februar 2024. Renter er tilsvarende normrenten som blir fastsatt av Norges Bank. Det er ikke stilt sikkerhet.



Toyota Nordfjord og Førde AS

Noter 2022

Note 13 Bundne Bankinnskudd, trekkrettigheter

	2022	2021
Bundne bankinnskudd		
Skattetrekksmidler	1 196 325	1 322 238

Note 14 Aksjekapital og aksjonærinformasjon

Aksjekapitalen er på kr. 1 000 000 består av 100 000 aksjer á kr. 10. Det er ingen stemmerettsbegrensninger

Oversikt over aksjonærene 31.12.

	Antall	Eierandel
Allbil AS	100 000	100,0 %
Totalt antall aksjer	100 000	100 %

Note 15 Avsetning for garantiforpliktelser og servicekostnader

	2022	2021
Avsetning for garanti og service kostnader	5 123 109	4 213 416

Note 16 Gjengkjøpsforpliktelser biler

Selskapet har solgt biler på leasingkontrakter. I forbindelse med disse avtalene har selskapet forpliktet seg til å kjøpe tilbake bilene ved utløp av avtaleperioden. Forpliktelser er usikre og balanseføres derfor ikke.

	2022	2021
Samlet verdi pr 31.12.	50 809 230	76 228 567
Samlet antall biler	242	388
Siste utløpsdato. (årstall)	2 027	2 027

Note 17 Rentebytteavtale

	2022	2021
Kontantstrømsikring	424 209	-827 231
Sum virkelig verdi	424 209	-827 231

Toyota Nordfjord og Førde AS er registrert som avtalepartner for 1 rentebytteavtaler hos Sparebanken Sogn og Fjordane pr 31.12.2022

Det er avtalt at det overdragende selskap mottar flytende rente og betaler fastrente. Hensikten med rentebytteavtalene er å redusere selskapets eksponering knyttet til renteendringer i flytende rente.

Oversikt over Avtale:

Fordring/gjeld 24 700 000. Startdato 12.02.2021. Sluttdato 20.10.2026

Virkelig verdi av rentebytteavtalen kr 424 209 er beregnet av selskapets bankforbindelse, og utgjør den neddiskonterte forskjellen mellom den avtalte fastrente og flytende rente i avtaleperioden. I estimatet er flytende rente Nibor 3mnd pr 31.12.2022 brukt.

Avtalen anses å redusere renterisikonen effektivt, og tilfredsstiller dermed kravene til kontantstrømsikring. Estimert virkelig verdi av kontantstrømmen regnskapsføres ikke.



Til generalforsamlingen i Toyota Nordfjord og Førde AS

Uavhengig revisors beretning

Konklusjon

Vi har revidert årsregnskapet for Toyota Nordfjord og Førde AS som består av balanse per 31. desember 2022, resultatregnskap og kontantstrømoppstilling for regnskapsåret avsluttet per denne datoen og noter til årsregnskapet, herunder et sammendrag av viktige regnskapsprinsipper.

Etter vår mening

- oppfyller årsregnskapet gjeldende lovkrav, og
- gir årsregnskapet et rettviseende bilde av selskapets finansielle stilling per 31. desember 2022, og av dets resultater og kontantstrømmer for regnskapsåret avsluttet per denne datoen i samsvar med regnskapslovens regler og god regnskapsskikk i Norge.

Grunnlag for konklusjonen

Vi har gjennomført revisjonen i samsvar med International Standards on Auditing (ISA-ene). Våre oppgaver og plikter i henhold til disse standardene er beskrevet nedenfor under *Revisors oppgaver og plikter ved revisjonen av årsregnskapet*. Vi er uavhengige av selskapet i samsvar med kravene i relevante lover og forskrifter i Norge og International Code of Ethics for Professional Accountants (inkludert internasjonale uavhengighetsstandarder) utstedt av International Ethics Standards Board for Accountants (IESBA-reglene), og vi har overholdt våre øvrige etiske forpliktelser i samsvar med disse kravene. Innhentet revisjonsbevis er etter vår vurdering tilstrekkelig og hensiktsmessig som grunnlag for vår konklusjon.

Øvrig informasjon

Styret og daglig leder (ledelsen) er ansvarlige for informasjonen i årsberetningen. Øvrig informasjon omfatter informasjon i årsrapporten bortsett fra årsregnskapet og den tilhørende revisjonsberetningen. Vår konklusjon om årsregnskapet ovenfor dekker ikke informasjonen i årsberetningen.

I forbindelse med revisjonen av årsregnskapet er det vår oppgave å lese årsberetningen. Formålet er å vurdere hvorvidt det foreligger vesentlig inkonsistens mellom årsberetningen og årsregnskapet og den kunnskap vi har opparbeidet oss under revisjonen av årsregnskapet, eller hvorvidt informasjon i årsberetningen ellers fremstår som vesentlig feil. Vi har plikt til å rapportere dersom årsberetningen fremstår som vesentlig feil. Vi har ingenting å rapportere i så henseende.

Basert på kunnskapen vi har opparbeidet oss i revisjonen, mener vi at årsberetningen

- er konsistent med årsregnskapet og
- inneholder de opplysninger som skal gis i henhold til gjeldende lovkrav.

Ledelsens ansvar for årsregnskapet

Ledelsen er ansvarlig for å utarbeide årsregnskapet og for at det gir et rettviseende bilde i samsvar med regnskapslovens regler og god regnskapsskikk i Norge. Ledelsen er også ansvarlig for slik

PricewaterhouseCoopers AS, Sjøgata 44, Postboks 4, NO-6701 Måløy

T: 02316, org. no.: 987 009 713 MVA, www.pwc.no

Statsautoriserte revisorer, medlemmer av Den norske Revisorforening og autorisert regnskapsførerselskap



internkontroll som den finner nødvendig for å kunne utarbeide et årsregnskap som ikke inneholder vesentlig feilinformasjon, verken som følge av misligheter eller utilsiktede feil.

Ved utarbeidelsen av årsregnskapet må ledelsen ta standpunkt til selskapets evne til fortsatt drift og opplyse om forhold av betydning for fortsatt drift. Forutsetningen om fortsatt drift skal legges til grunn for årsregnskapet så lenge det ikke er sannsynlig at virksomheten vil bli avviklet.

Revisors oppgaver og plikter ved revisjonen av årsregnskapet

Vårt mål er å oppnå betryggende sikkerhet for at årsregnskapet som helhet ikke inneholder vesentlig feilinformasjon, verken som følge av misligheter eller utilsiktede feil, og å avgi en revisjonsberetning som inneholder vår konklusjon. Betryggende sikkerhet er en høy grad av sikkerhet, men ingen garanti for at en revisjon utført i samsvar med ISA-ene, alltid vil avdekke vesentlig feilinformasjon. Feilinformasjon kan oppstå som følge av misligheter eller utilsiktede feil. Feilinformasjon er å anse som vesentlig dersom den enkeltvis eller samlet med rimelighet kan forventes å påvirke de økonomiske beslutningene som brukerne foretar på grunnlag av årsregnskapet.

For videre beskrivelse av revisors oppgaver og plikter vises det til:
<https://revisorforeningen.no/revisjonsberetninger>

Måløy, 8. juni 2023
PricewaterhouseCoopers AS

Jan Flølo
Statsautorisert revisor
(elektronisk signert)



 Securely signed with Brevio

Revisjonsberetning 2022

Signers:

Name	Method	Date
Flølo, Jan	BANKID_MOBILE	2023-06-08 12:16

This document package contains:

- Closing page (this page)
- The original document(s)
- The electronic signatures. These are not visible in the document, but are electronically integrated.



This file is sealed with a digital signature.
The seal is a guarantee for the authenticity
of the document.