



## ÅRSREGNSKAPET FOR REGNSKAPSÅRET 2022 - GENERELL INFORMASJON

### Enheten

Organisasjonsnummer: 992 745 150  
Organisasjonsform: Aksjeselskap  
Foretaksnavn: DRAGE BYGG AS  
Forretningsadresse: Kaivegen 9B  
5725 VAKSDAL

### Regnskapsår

Årsregnskapets periode: 01.01.2022 - 31.12.2022

### Konsern

Morselskap i konsern: Nei

### Regnskapsregler

Regler for små foretak benyttet: Ja  
Benyttet ved utarbeidelsen av årsregnskapet til selskapet: Regnskapslovens alminnelige regler

### Årsregnskapet fastsatt av kompetent organ

Bekreftet av representant for selskapet: Sissel Tandberg  
Dato for fastsettelse av årsregnskapet: 11.02.2023

### Grunnlag for avgivelse

År 2022: Årsregnskapet er elektronisk innlevert  
År 2021: Tall er hentet fra elektronisk innlevert årsregnskap fra 2022

*Det er ikke krav til at årsregnskapet m.v. som sendes til Regnskapsregisteret er undertegnet. Kontrollen på at dette er utført ligger hos revisor/enhetens øverste organ. Sikkerheten ivaretas ved at innsender har rolle/rettighet for innsending av årsregnskapet via Altinn, og ved at det bekreftes at årsregnskapet er fastsatt av kompetent organ.*

Brønnøysundregistrene, 15.02.2023



## Resultatregnskap

Beløp i: NOK	Note	2022	2021
<b>RESULTATREGNSKAP</b>			
<b>Inntekter</b>			
Salgsinntekt		4 887 658	4 067 134
Annen driftsinntekt		121 500	213 690
<b>Sum inntekter</b>		<b>5 009 158</b>	<b>4 280 825</b>
<b>Kostnader</b>			
Varekostnad		873 032	1 044 356
Lønnskostnad	1, 2	2 854 058	2 329 970
Avskrivning på driftsmidler og immaterielle eiendeler	3	26 658	20 986
Annen driftskostnad		1 273 292	1 202 869
<b>Sum kostnader</b>		<b>5 027 040</b>	<b>4 598 181</b>
<b>Driftsresultat</b>		<b>-17 882</b>	<b>-317 357</b>
<b>Finansinntekter og finanskostnader</b>			
Annen renteinntekt		17	
Annen finansinntekt		2 980	
<b>Sum finansinntekter</b>		<b>2 997</b>	
Annen rentekostnad		7 625	760
Annen finanskostnad		2 058	0
<b>Sum finanskostnader</b>		<b>9 682</b>	<b>759</b>
<b>Netto finans</b>		<b>-6 686</b>	<b>-759</b>
<b>Ordinært resultat før skattekostnad</b>	4, 5	<b>-24 568</b>	<b>-318 116</b>
<b>Ordinært resultat etter skattekostnad</b>		<b>-24 568</b>	<b>-318 117</b>
<b>Årsresultat</b>		<b>-24 568</b>	<b>-318 116</b>
<b>Overføringer og disponeringer</b>			
Udekket tap		-24 568	-318 116
<b>Sum overføringer og disponeringer</b>	6	<b>-24 568</b>	<b>-318 116</b>



### Balanse

Beløp i: NOK	Note	2022	2021
<b>BALANSE - EIENDELER</b>			
<b>Anleggsmidler</b>			
<b>Immaterielle eiendeler</b>			
<b>Varige driftsmidler</b>			
Driftsløsøre, inventar, verktøy, kontormaskiner, ol.	3, 7	524 846	77 714
<b>Sum varige driftsmidler</b>		<b>524 846</b>	<b>77 714</b>
<b>Sum anleggsmidler</b>		<b>524 846</b>	<b>77 714</b>
<b>Omløpsmidler</b>			
<b>Varer</b>			
Varer		144 215	144 215
<b>Sum varer</b>		<b>144 215</b>	<b>144 215</b>
<b>Fordringer</b>			
Kundefordringer		713 413	225 736
Andre fordringer	8	114 369	57 729
<b>Sum fordringer</b>		<b>827 782</b>	<b>283 465</b>
<b>Bankinnskudd, kontanter og lignende</b>			
Bankinnskudd, kontanter og lignende		175 239	289 252
<b>Sum bankinnskudd, kontanter og lignende</b>		<b>175 239</b>	<b>289 252</b>
<b>Sum omløpsmidler</b>		<b>1 147 235</b>	<b>716 932</b>
<b>SUM EIENDELER</b>		<b>1 672 081</b>	<b>794 646</b>
<b>BALANSE - EGENKAPITAL OG GJELD</b>			
<b>Egenkapital</b>			
<b>Innskutt egenkapital</b>			
Aksjekapital (1 000 aksjer à kr 700,00)	6, 9, 10	700 000	100 000
<b>Sum innskutt egenkapital</b>		<b>700 000</b>	<b>100 000</b>



## Balanse

Beløp i: NOK	Note	2022	2021
<b>Opptjent egenkapital</b>			
Udekket tap	6	402 111	377 543
<b>Sum opptjent egenkapital</b>		<b>-402 111</b>	<b>-377 543</b>
<b>Sum egenkapital</b>	6	<b>297 889</b>	<b>-277 543</b>
<b>Gjeld</b>			
<b>Langsiktig gjeld</b>			
<b>Annen langsiktig gjeld</b>			
Gjeld til kredittinstitusjoner	7	473 790	
Langsiktig konserngjeld	6, 10		400 000
Ansvarlig lånekapital	6, 10		200 000
<b>Sum annen langsiktig gjeld</b>		<b>473 790</b>	<b>600 000</b>
<b>Sum langsiktig gjeld</b>		<b>473 790</b>	<b>600 000</b>
<b>Kortsiktig gjeld</b>			
Leverandørgjeld		273 482	61 779
Skyldige offentlige avgifter		405 223	246 828
Annen kortsiktig gjeld		221 698	163 581
<b>Sum kortsiktig gjeld</b>		<b>900 402</b>	<b>472 189</b>
<b>Sum gjeld</b>		<b>1 374 192</b>	<b>1 072 189</b>
<b>SUM EGENKAPITAL OG GJELD</b>		<b>1 672 081</b>	<b>794 646</b>



## Brønnøysundregistrene

### ÅRSREGNSKAP FOR REGNSKAPSÅRET 2022 - GENERELL INFORMASJON

Journalnummer: 2023 306305

#### Enheten

Organisasjonsnummer: 992 745 150  
Organisasjonsform: Aksjeselskap  
Foretaksnavn: DRAGE BYGG AS  
Forretningsadresse: Kaivegen 9B  
5725 VAKSDAL

#### Regnskapsår

Årsregnskapets periode: 01.01.2022 - 31.12.2022

#### Konsern

Morselskap i konsern: Nei

#### Regnskapsregler

Regler for små foretak benyttet: Ja  
Benyttet ved utarbeidelsen av  
årsregnskapet til selskapet: Regnskapslovens alminnelige regler

#### Årsregnskapet fastsatt av kompetent organ

Bekreftet av representant for selskapet: Sissel Tandberg  
Dato for fastsettelse av årsregnskapet: 11.02.2023

#### Revisjon

Årsregnskapet er utarbeidet av ekstern  
autorisert regnskapsfører: Ja

#### Grunnlag for avgivelse

År 2022: Årsregnskap er elektronisk innlevert.  
År 2021: Tall er hentet fra elektronisk innlevert årsregnskap fra 2022.

*Det er ikke krav til at årsregnskapet m.v. som sendes til Regnskapsregisteret er undertegnet. Kontrollen på at dette er utført ligger hos revisor/enhetens øverste organ. Sikkerheten ivaretas ved at innsender har rolle/rettighet for innsending av årsregnskapet via Altinn, og ved at det bekreftes at årsregnskapet er fastsatt av kompetent organ.*

Brønnøysundregistrene, 14.02.2023



Organisasjonsnr: 992 745 150  
DRAGE BYGG AS

## RESULTATREGNSKAP

<b>Beløp i: NOK</b>	<b>Note</b>	<b>2022</b>	<b>2021</b>
<b>RESULTATREGNSKAP</b>			
<b>Inntekter</b>			
Salgsinntekt		4 887 658	4 067 134
Annen driftsinntekt		121 500	213 690
<b>Sum inntekter</b>		<b>5 009 158</b>	<b>4 280 825</b>
<b>Kostnader</b>			
Varekostnad		873 032	1 044 356
Lønnskostnad	1, 2	2 854 058	2 329 970
Avskrivning på driftsmidler og immaterielle eiendeler	3	26 658	20 986
Annen driftskostnad		1 273 292	1 202 869
<b>Sum kostnader</b>		<b>5 027 040</b>	<b>4 598 181</b>
<b>Driftsresultat</b>		<b>-17 882</b>	<b>-317 357</b>
<b>Finansinntekter og finanskostnader</b>			
Annen renteinntekt		17	
Annen finansinntekt		2 980	
<b>Sum finansinntekter</b>		<b>2 997</b>	
Annen rentekostnad		7 625	760
Annen finanskostnad		2 058	0
<b>Sum finanskostnader</b>		<b>9 682</b>	<b>759</b>
<b>Netto finans</b>		<b>-6 686</b>	<b>-759</b>
<b>Ordinært resultat før skattekostnad</b>	4, 5	<b>-24 568</b>	<b>-318 116</b>
<b>Ordinært resultat etter skattekostnad</b>		<b>-24 568</b>	<b>-318 117</b>
<b>Årsresultat</b>		<b>-24 568</b>	<b>-318 116</b>
<b>Overføringer og disponeringer</b>			
Udekket tap		-24 568	-318 116
<b>Sum overføringer og disponeringer</b>	6	<b>-24 568</b>	<b>-318 116</b>



Organisasjonsnr: 992 745 150  
DRAGE BYGG AS

## BALANSE

<b>Beløp i: NOK</b>	<b>Note</b>	<b>2022</b>	<b>2021</b>
<b>BALANSE - EIENDELER</b>			
<b>Anleggsmidler</b>			
<b>Immaterielle eiendeler</b>			
<b>Varige driftsmidler</b>			
Driftsløsøre, inventar, verktøy, kontormaskiner, ol.			
	3, 7	524 846	77 714
<b>Sum varige driftsmidler</b>		<b>524 846</b>	<b>77 714</b>
<b>Sum anleggsmidler</b>		<b>524 846</b>	<b>77 714</b>
<b>Omløpsmidler</b>			
<b>Varer</b>			
Varer		144 215	144 215
<b>Sum varer</b>		<b>144 215</b>	<b>144 215</b>
<b>Fordringer</b>			
Kundefordringer		713 413	225 736
Andre fordringer	8	114 369	57 729
<b>Sum fordringer</b>		<b>827 782</b>	<b>283 465</b>
<b>Bankinnskudd, kontanter og lignende</b>			
Bankinnskudd, kontanter og lignende		175 239	289 252
<b>Sum bankinnskudd, kontanter og lignende</b>		<b>175 239</b>	<b>289 252</b>
<b>Sum omløpsmidler</b>		<b>1 147 235</b>	<b>716 932</b>
<b>SUM EIENDELER</b>		<b>1 672 081</b>	<b>794 646</b>
<b>BALANSE - EGENKAPITAL OG GJELD</b>			
<b>Egenkapital</b>			
<b>Innskutt egenkapital</b>			
Aksjekapital (1 000 aksjer à kr 700,00)	6, 9, 10	700 000	100 000
<b>Sum innskutt egenkapital</b>		<b>700 000</b>	<b>100 000</b>
<b>Opptjent egenkapital</b>			
Udekket tap	6	402 111	377 543
<b>Sum opptjent egenkapital</b>		<b>-402 111</b>	<b>-377 543</b>
<b>Sum egenkapital</b>	6	<b>297 889</b>	<b>-277 543</b>



<b>Gjeld</b>		
<b>Langsiktig gjeld</b>		
<b>Annen langsiktig gjeld</b>		
Gjeld til		
kredittinstitusjoner	7	473 790
Langsiktig konserngjeld	6, 10	400 000
Ansvarlig lånekapital	6, 10	200 000
<b>Sum annen langsiktig gjeld</b>		<b>600 000</b>
<b>Sum langsiktig gjeld</b>		<b>600 000</b>
<b>Kortsiktig gjeld</b>		
Leverandørgjeld	273 482	61 779
Skyldige offentlige avgifter	405 223	246 828
Annen kortsiktig gjeld	221 698	163 581
<b>Sum kortsiktig gjeld</b>	<b>900 402</b>	<b>472 189</b>
<b>Sum gjeld</b>	<b>1 374 192</b>	<b>1 072 189</b>
<b>SUM EGENKAPITAL OG GJELD</b>	<b>1 672 081</b>	<b>794 646</b>



Organisasjonsnr: 992 745 150  
DRAGE BYGG AS

**NOTEOPPLYSNINGER - SELSKAP** - alle poster oppgitt i hele tall

## Note

### Regnskapsprinsipper

Årsregnskapet er satt opp i samsvar med regnskapsloven og god regnskapsskikk for små foretak. Salgsinntekter Inntektsføring ved salg av varer skjer på leveringstidspunktet. Tjenester inntektsføres etter hvert som de leveres. Klassifisering og vurdering av balanseposter Omløpsmidler og kortsiktig gjeld omfatter poster som knytter seg til varekretsløpet. For andre poster enn kundefordringer omfattes poster som forfaller til betaling innen ett år etter transaksjonsdagen. Anleggsmidler er eiendeler bestemt til varig eie og bruk. Langsiktig gjeld er gjeld som forfaller senere enn ett år etter transaksjonsdagen. Omløpsmidler vurderes til laveste av anskaffelseskost og virkelig verdi. Kortsiktig gjeld balanseføres til nominelt beløp på etableringstidspunktet. Anleggsmidler vurderes til anskaffelseskost. Varige anleggsmidler avskrives etter en fornuftig avskrivningsplan. Anleggsmidlene nedskrives til virkelig verdi ved verdifall som ikke forventes å være forbigående. Langsiktig gjeld med unntak av andre avsetninger balanseføres til nominelt beløp på etableringstidspunktet. Fordringer Kundefordringer og andre fordringer er oppført i balansen til pålydende etter fradrag for avsetning til forventet tap. Avsetning til tap gjøres på grunnlag av individuelle vurderinger av de enkelte fordringene. I tillegg gjøres det for øvrige kundefordringer en uspesifisert avsetning for å dekke antatt tap. Varebeholdninger Lager av innkjøpte varer er verdsatt til laveste av anskaffelseskost etter FIFO- prinsippet og virkelig verdi. Det foretas nedskrivning for påregnelig ukurans. Varige driftsmidler Varige driftsmidler balanseføres og avskrives over driftsmidlenes levetid dersom de har antatt levetid over 3 år og har en kostpris som overstiger kr 15.000. Direkte vedlikehold av driftsmidler kostnadsføres løpende under driftskostnader, mens påkostninger eller forbedringer tillegges driftsmidlets kostpris og avskrives i takt med driftsmidlet. Skatt Skattekostnaden i resultatregnskapet omfatter både periodens betalbare skatt og endring i utsatt skatt. Utsatt skatt er beregnet med 22% på grunnlag av de midlertidige forskjeller som eksisterer mellom regnskapsmessige og skattemessige verdier, samt skattemessig underskudd til fremføring ved utgangen av regnskapsåret. Skatteøkende og skattereduserende midlertidige forskjeller som reverserer eller kan reversere i samme periode er utlignet og skattevirkningen er beregnet på nettogrunnlaget.

## Note

2

### Antall årsverk i regnskapsåret

5.00

## Note

1

### Spesifisering av resultatregnskapet

#### Lønnskostnader



<u>Lønn</u>	<u>Årets</u>	<u>Fjorårets</u>
	2388525.00	1946860.00
<u>Folketrygdavgift</u>	<u>Årets</u>	<u>Fjorårets</u>
	347843.00	283426.00
<u>Pensjonskostnader</u>	<u>Årets</u>	<u>Fjorårets</u>
	68245.00	54368.00
<u>Andre ytelser</u>	<u>Årets</u>	<u>Fjorårets</u>
	49445.00	45317.00
<u>Sum lønnskostnader</u>	<u>Årets</u>	<u>Fjorårets</u>
	2854058.00	2329971.00

## Note

### Ekstraordinære inntekter og kostnader

<u>Sum</u>		<u>Beløp</u>
<u>Balanseført verdi 31.12.</u>	<u>Varige driftsmidler</u>	<u>Immaterielle eiend.</u>

## Konsernregnskap

### Morselskapet sitt navn

### Forretningskontor for morselskapet

### Begrunnelse for at datterselskap er utelatt fra konsolideringen

### Konsern, tilknyttet selskap m.v. - fordringer og gjeld

#### Fordringer

<u>Samlet beløp - tilknyttet selskap</u>	<u>Årets</u>	<u>Fjorårets</u>
<u>Samlet beløp - foretak i samme konsern</u>	<u>Årets</u>	<u>Fjorårets</u>
<u>Samlet beløp - foretak i samme konsern</u>	<u>Årets</u>	<u>Fjorårets</u>
<u>Samlet beløp - felles kontrollert virksomhet</u>	<u>Årets</u>	<u>Fjorårets</u>
<u>Pantstillelse</u>		<u>Beløp</u>



Beholdning av egne aksjer                      Antall                      Pålydende                      Andel av aksjek.

**Note**

7

**Gjeld**

Gjeld som forfaller til betaling mer enn fem år etter regnskapsårets slutt

Gjeld sikret ved pant eller lignende sikkerhet i eiendeler

Balanseført verdi av de pantsatte eiendeler

Summen av garantiforpliktelser som ikke er regnskapsført

Garantiforpliktelser som er sikret ved pant

**Mer om gjeld**

Ingen del av selskapets gjeld forfaller til betaling senere enn fem år etter regnskapsårets slutt. Gjeld er ikke sikret ved pant eller lignende sikkerhet i selskapets eiendeler.

**Note**

8

**Lån og sikkerhetsstillelse til medlemmer**

Er det gitt lån eller sikkerhetsstillelse til ledende personer: Nei

Opplysninger om:


Medlemmer av:


**Mer om lån og sikkerhetsstillelse**

**Note**

Noteopplysninger ut over minimumskravene for små foretak  
Se eventuelle andre vedlegg.



 BankID Signing  
Sissel Rupsys-Tandberg  
2023-02-10

 BankID Signing  
Tadas Rupsys-Tandberg  
2023-02-10

**Årsregnskap for 2022**

**DRAGE BYGG AS  
5725 VAKSDAL**


Innhold

Resultatregnskap

Balanse

Noter

Revisjonsberetning



Til generalforsamlingen i Drage Bygg AS

## UAVHENGIG REVISORS BERETNING FOR 2022

### *Konklusjon*

Vi har revidert Drage Bygg AS sitt årsregnskap som viser et underskudd på kr 24 568. Årsregnskapet består av balanse per 31. desember 2022, resultatregnskap for regnskapsåret avsluttet per denne datoen og noter til årsregnskapet, herunder et sammendrag av viktige regnskapsprinsipper.

### Etter vår mening

- oppfyller årsregnskapet gjeldende lovkrav, og
- gir årsregnskapet et rettvisende bilde av selskapets finansielle stilling per 31. desember 2022 og av dets resultat og kontantstrømmer for regnskapsåret avsluttet per denne datoen i samsvar med regnskapslovens regler og god regnskapsskikk i Norge.

### *Grunnlag for konklusjonen*

Vi har gjennomført revisjonen i samsvar med de internasjonale revisjonsstandardene International Standards on Auditing (ISA-ene). Våre oppgaver og plikter i henhold til disse standardene er beskrevet nedenfor under Revisors oppgaver og plikter ved revisjonen av årsregnskapet.

Vi er uavhengige av selskapet slik det kreves i lov, forskrift og International Code of Ethics for Professional Accountants (inkludert internasjonale uavhengighetsstandarder) utstedt av the International Ethics Standards Board for Accountants (IESBA-reglene), og vi har overholdt våre øvrige etiske forpliktelser i samsvar med disse kravene. Innhentet revisjonsbevis er etter vår vurdering tilstrekkelig og hensiktsmessig som grunnlag for vår konklusjon.

### *Ledelsens ansvar for årsregnskapet*

Ledelsen (styret og daglig leder) er ansvarlig for å utarbeide årsregnskapet og for at det gir et rettvisende bilde i samsvar med regnskapslovens regler og god regnskapsskikk i Norge. Ledelsen er også ansvarlig for slik intern kontroll som den finner nødvendig for å kunne utarbeide et årsregnskap som ikke inneholder vesentlig feilinformasjon, verken som følge av misligheter eller utilsiktede feil.

**Collegium Revisjon AS** Øvre Kråkenes 17 – 5152 Bønes – Telefon: +47 55 52 02 06 – [www.collegium.no](http://www.collegium.no)  
Foretaksregisteret: NO 988 782 041 MVA  
Medlem av Den norske Revisorforening



Ved utarbeidelsen av årsregnskapet må ledelsen ta standpunkt til selskapets evne til fortsatt drift og opplyse om forhold av betydning for fortsatt drift. Forutsetningen om fortsatt drift skal legges til grunn for årsregnskapet så lenge det ikke er sannsynlig at virksomheten vil bli avviklet.

*Revisors oppgaver og plikter ved revisjonen av årsregnskapet*

Vårt mål er å oppnå betryggende sikkerhet for at årsregnskapet som helhet ikke inneholder vesentlig feilinformasjon, verken som følge av misligheter eller utilsiktede feil, og å avgi en revisjonsberetning som inneholder vår konklusjon. Betryggende sikkerhet er en høy grad av sikkerhet, men ingen garanti for at en revisjon utført i samsvar med ISA-ene, alltid vil avdekke vesentlig feilinformasjon som eksisterer. Feilinformasjon kan oppstå som følge av misligheter eller utilsiktede feil. Feilinformasjon blir vurdert som vesentlig dersom den enkeltvis eller samlet med rimelighet kan forventes å påvirke økonomiske beslutninger som brukerne foretar basert på årsregnskapet.

For videre beskrivelse av revisors oppgaver og plikter vises det til:  
<https://revisorforeningen.no/revisjonsberetninger>.

Bergen, 11.02.2023  
Collegium Revisjon AS

Erlend Hugaas Myrdal  
*statsautorisert revisor*



## Resultatregnskap for 2022 DRAGE BYGG AS



	Note	2022	2021
Salgsinntekt		4 887 658	4 067 134
Annen driftsinntekt		121 500	213 690
<b>Sum driftsinntekter</b>		<b>5 009 158</b>	<b>4 280 825</b>
Varekostnad		(873 032)	(1 044 356)
Lønnskostnad	1, 2	(2 854 058)	(2 329 970)
Avskrivning på driftsmidler og immaterielle eiendeler	3	(26 658)	(20 986)
Annen driftskostnad		(1 273 292)	(1 202 869)
<b>Sum driftskostnader</b>		<b>(5 027 040)</b>	<b>(4 598 181)</b>
<b>Driftsresultat</b>		<b>(17 882)</b>	<b>(317 357)</b>
Annen renteinntekt		17	0
Annen finansinntekt		2 980	0
<b>Sum finansinntekter</b>		<b>2 997</b>	<b>0</b>
Annen rentekostnad		(7 625)	(760)
Annen finanskostnad		(2 058)	0
<b>Sum finanskostnader</b>		<b>(9 682)</b>	<b>(759)</b>
<b>Netto finans</b>		<b>(6 686)</b>	<b>(759)</b>
<b>Resultat før skattekostnad</b>	4, 5	<b>(24 568)</b>	<b>(318 116)</b>
<b>Årsresultat</b>		<b>(24 568)</b>	<b>(318 116)</b>
<b>Overføringer</b>			
Udekket tap		(24 568)	(318 116)
<b>Sum</b>	6	<b>(24 568)</b>	<b>(318 116)</b>



## Balanse pr. 31. desember 2022 DRAGE BYGG AS



	Note	2022	2021
<b>EIENDELER</b>			
<b>Anleggsmidler</b>			
<b>Varige driftsmidler</b>			
Driftsløsøre, inventar, verktøy, kontormaskiner, ol.	3, 7	524 846	77 714
<b>Sum varige driftsmidler</b>		<b>524 846</b>	<b>77 714</b>
<b>Sum anleggsmidler</b>		<b>524 846</b>	<b>77 714</b>
<b>Omløpsmidler</b>			
<b>Varer</b>			
Varer		144 215	144 215
<b>Sum varer</b>		<b>144 215</b>	<b>144 215</b>
<b>Fordringer</b>			
Kundefordringer		713 413	225 736
Andre fordringer	8	114 369	57 729
<b>Sum fordringer</b>		<b>827 782</b>	<b>283 465</b>
Bankinnskudd, kontanter og lignende		175 239	289 252
<b>Sum bankinnskudd, kontanter og lignende</b>		<b>175 239</b>	<b>289 252</b>
<b>Sum omløpsmidler</b>		<b>1 147 235</b>	<b>716 932</b>
<b>Sum eiendeler</b>		<b>1 672 081</b>	<b>794 646</b>



## Balanse pr. 31. desember 2022 DRAGE BYGG AS



	Note	2022	2021
<b>EGENKAPITAL OG GJELD</b>			
<b>Egenkapital</b>			
<b>Innskutt egenkapital</b>			
Aksjekapital (1 000 aksjer à kr 700,00)	6, 9, 10	700 000	100 000
<b>Sum innskutt egenkapital</b>		<b>700 000</b>	<b>100 000</b>
<b>Opptjent egenkapital</b>			
Udekket tap	6	(402 111)	(377 543)
<b>Sum opptjent egenkapital</b>		<b>(402 111)</b>	<b>(377 543)</b>
<b>Sum egenkapital</b>	6	<b>297 889</b>	<b>(277 543)</b>
<b>Gjeld</b>			
<b>Annen langsiktig gjeld</b>			
Gjeld til kredittinstitusjoner	7	473 790	0
Langsiktig konserngjeld	6, 10	0	400 000
Ansvarlig lånekapital	6, 10	0	200 000
<b>Sum annen langsiktig gjeld</b>		<b>473 790</b>	<b>600 000</b>
<b>Sum langsiktig gjeld</b>		<b>473 790</b>	<b>600 000</b>
<b>Kortsiktig gjeld</b>			
Leverandørgjeld		273 482	61 779
Skyldige offentlige avgifter		405 223	246 828
Annen kortsiktig gjeld		221 698	163 581
<b>Sum kortsiktig gjeld</b>		<b>900 402</b>	<b>472 189</b>
<b>Sum gjeld</b>		<b>1 374 192</b>	<b>1 072 189</b>
<b>Sum egenkapital og gjeld</b>		<b>1 672 081</b>	<b>794 646</b>

Vaksdal den, \_\_\_\_ / \_\_\_\_ - 2023  
I styret for Drage Bygg AS

Sissel Rupsys-Tandberg  
Styrets leder

Tadas Rupsys-tandberg  
Daglig leder



## Noter 2022 DRAGE BYGG AS



### Regnskapsprinsipper

Årsregnskapet er satt opp i samsvar med regnskapsloven og god regnskapsskikk for små foretak.

#### Salgsinntekter

Inntektsføring ved salg av varer skjer på leveringstidspunktet. Tjenester inntektsføres etter hvert som de leveres.

#### Klassifisering og vurdering av balanseposter

Omløpsmidler og kortsiktig gjeld omfatter poster som knytter seg til varekretsløpet. For andre poster enn kundefordringer omfattes poster som forfaller til betaling innen ett år etter transaksjonsdagen. Anleggsmidler er eiendeler bestemt til varig eie og bruk. Langsiktig gjeld er gjeld som forfaller senere enn ett år etter transaksjonsdagen.

Omløpsmidler vurderes til laveste av anskaffelseskost og virkelig verdi. Kortsiktig gjeld balanseføres til nominelt beløp på etableringstidspunktet.

Anleggsmidler vurderes til anskaffelseskost. Varige anleggsmidler avskrives etter en fornuftig avskrivningsplan. Anleggsmidlene nedskrives til virkelig verdi ved verdifall som ikke forventes å være forbigående. Langsiktig gjeld med unntak av andre avsetninger balanseføres til nominelt beløp på etableringstidspunktet.

#### Fordringer

Kundefordringer og andre fordringer er oppført i balansen til pålydende etter fradrag for avsetning til forventet tap. Avsetning til tap gjøres på grunnlag av individuelle vurderinger av de enkelte fordringene. I tillegg gjøres det for øvrige kundefordringer en uspesifisert avsetning for å dekke antatt tap.

#### Varebeholdninger

Lager av innkjøpte varer er verdsatt til laveste av anskaffelseskost etter FIFO- prinsippet og virkelig verdi. Det foretas nedskrivning for påregnelig ukurans.

#### Varige driftsmidler

Varige driftsmidler balanseføres og avskrives over driftsmidlenes levetid dersom de har antatt levetid over 3 år og har en kostpris som overstiger kr 15.000. Direkte vedlikehold av driftsmidler kostnadsføres løpende under driftskostnader, mens påkostninger eller forbedringer tillegges driftsmidlets kostpris og avskrives i takt med driftsmidlet.

#### Skatt

Skattekostnaden i resultatregnskapet omfatter både periodens betalbare skatt og endring i utsatt skatt. Utsatt skatt er beregnet med 22% på grunnlag av de midlertidige forskjeller som eksisterer mellom regnskapsmessige og skattemessige verdier, samt skattemessig underskudd til fremføring ved utgangen av regnskapsåret. Skatteøkende og skattereduserende midlertidige forskjeller som reverserer eller kan reversere i samme periode er utlignet og skattevirkningen er beregnet på netto grunnlaget.



DRAGE BYGG AS

Noter 2022

**Note 1 - Lønnskostnader etc**

	2022	2021
Lønn	2 388 525	1 946 860
Arbeidsgiveravgift	347 843	283 426
Pensjonskostnader	68 245	54 368
Andre ytelser / Refusjoner	49 445	45 317
<b>Sum</b>	<b>2 854 058</b>	<b>2 329 971</b>

**Note 2 - Antall årsverk**

Selskapet har hatt 5 årsverk sysselsatt i regnskapsåret.

**Note 3 - Spesifikasjon av varige driftsmidler**

	Driftsløsøre, inventar o.l
Anskaffelseskost 01.01.2022	99 364
Tilgang i året	473 790
Avgang i året	0
<b>Anskaffelseskost 31.12.2022</b>	<b>573 154</b>
Akk. av- og nedskr. 01.01.2022	(21 650)
Akkumulerte avskr. 31.12.2022	(48 308)
<b>Balanseført verdi pr. 31.12.2022</b>	<b>524 846</b>
Årets avskrivninger	(26 658)
Økonomisk levetid	3 - 10 år
<b>Avskrivningsplan: Lineær</b>	<b>10 - 33,33 %</b>

**Note 4 - Midl. forskjeller - Utsatt skatt/skattefordel**

Utsatt skatt/utsatt skattefordel i balansen avsettes på grunnlag av forskjeller mellom regnskapsmessige og skattemessige verdier i henhold til norsk regnskapsstandard for skatt. Midlertidige skatteøkende og skattereduserende forskjeller som kan utlignes er nettoført.

Midlertidige forskjeller knyttet til:	01.01.2022	31.12.2022	Endring
Anleggsmidler	(70 137)	47 987	(118 124)
Skattemessig fremførbart underskudd	(382 668)	(523 039)	140 371
Netto forskjeller	(452 805)	(475 052)	22 247
Skattereduserende forskjeller som ikke kan utlignes	452 805	475 052	(22 247)
Sum midlertidige forskjeller	0	0	0
<b>Utsatt skattefordel 31.12.22. basert på 22%</b>	<b>0</b>	<b>0</b>	<b>0</b>

Ut fra forsiktighetshensyn balanseføres ikke utsatt skattefordel på kr 104 511

**Note 5 - Skatt**

	2022	2021
Ordinært resultat før skattekostnad	(24 568)	(318 116)
+/- Permanente forskjeller	2 321	
+/- Årets endring i midlertidige forskjeller	(118 124)	(64 552)
<b>Årets skattegrunnlag</b>	<b>(140 371)</b>	<b>(382 668)</b>
<b>Skattekostnad i resultatregnskapet</b>	<b>0</b>	<b>0</b>
<b>Betalbar skatt i balansen</b>	<b>0</b>	<b>0</b>



DRAGE BYGG AS

Noter 2022

## Note 6 - Egenkapital

	Aksjekapital	Udekket tap	Sum
Egenkapital 01.01.2022	100 000	(377 543)	(277 543)
Økning AK/overkurs	600 000		600 000
Årets resultat		(24 568)	(24 568)
<b>Egenkapital 31.12.2022</b>	<b>700 000</b>	<b>(402 111)</b>	<b>297 889</b>

## Note 7 - Gjeld

Spesifikasjon	2022	2021
Gjeld til kredittinstitusjoner	473 790	0
<b>Sum</b>	<b>473 790</b>	<b>0</b>
Balanseført verdi av driftsløsøre pantsatt for egen gjeld	473 790	0
<b>Sum</b>	<b>473 790</b>	<b>0</b>

Av langsiktig gjeld på kr 479 790 forfaller kr 97 455 om mer enn 5 år.

Leasingavtale for motorvogn SX18616 er registret i løserregisteret.

## Note 8 - Lån og sikkerhetsstillelse til ledende personer

Selskapet har ikke gitt lån eller sikkerhetsstillelse til ledende personer, aksjeeiere med videre.

## Note 9 - Aksjekapital og aksjonærer

Aksjeklasse	Antall aksjer	Pålydende	Bokført verdi
Ordinære aksjer	1 000	700,00	700 000,00
<b>Sum</b>	<b>1 000</b>		<b>700 000,00</b>

Aksjeeier	Antall aksjer	Eierandel	Aksjeklasse
TANDBERG INDUSTRIALS AS	1 000	100,00%	Ordinære aksjer
<b>Totalt antall aksjer</b>	<b>1 000</b>	<b>100,00%</b>	

## Note 10 - Ansvarlig lån og gjeld til nærstående selskap

Ansvarlig lån	2022	2021
Tandberg Industrials AS	0	200 000

Selskapet hadde pr 31.12.2021 et ansvarlig lån på kr 200 000 til aksjonær. I tillegg har aksjonær lånt inn ytterligere kr 400 000 til selskapet i løpet av året. Generalforsamlingen vedtok den 31.05.2022 å øke selskapets aksjekapital med kr 600 000. Aksjeinnskuddet på kr 600 000 er gjort opp ved motregning av nevnte fordring.