



ÅRSREGNSKAPET FOR REGNSKAPSÅRET 2019 - GENERELL INFORMASJON

Enheten

Organisasjonsnummer: 921 699 905
Organisasjonsform: Aksjeselskap
Foretaksnavn: SANDØY NETT AS
Forretningsadresse: Nausthaugen 28
6487 HARØY

Regnskapsår

Årsregnskapets periode: 01.01.2019 - 31.12.2019

Konsern

Morselskap i konsern: Nei

Regnskapsregler

Regler for små foretak benyttet: Ja
Benyttet ved utarbeidelsen av årsregnskapet til selskapet: Regnskapslovens alminnelige regler

Årsregnskapet fastsatt av kompetent organ

Bekreftet av representant for selskapet: Johannes Størk Huse
Dato for fastsettelse av årsregnskapet: 23.09.2020

Grunnlag for avgivelse

År 2019: Årsregnskapet er elektronisk innlevert
År 2018: Tall er hentet fra elektronisk innlevert årsregnskap fra 2019

Det er ikke krav til at årsregnskapet m.v. som sendes til Regnskapsregisteret er undertegnet. Kontrollen på at dette er utført ligger hos revisor/enhetens øverste organ. Sikkerheten ivaretas ved at innsender har rolle/rettighet for innsending av årsregnskapet via Altinn, og ved at det bekreftes at årsregnskapet er fastsatt av kompetent organ.

Brønnøysundregistrene, 08.08.2021



Resultatregnskap

Beløp i: NOK	Note	2019	2018
RESULTATREGNSKAP			
Inntekter			
Salgsinntekt	11	14 009 539	
Annen driftsinntekt		19 415	
Sum inntekter		14 028 955	
Kostnader			
Varekostnad		4 760 801	
Lønnskostnad	6	4 111 695	
Avskrivning av driftsmidler og immaterielle eiendeler	9	1 618 541	
Nedskrivning av varige driftsmidler og immaterielle eiendeler	9		
Annen driftskostnad	6	4 502 080	
Sum kostnader		14 993 118	
Driftsresultat		-964 163	
Finansinntekter og finanskostnader			
Annen renteinntekt	7	96 543	
Annen finansinntekt	7		
Sum finansinntekter		96 543	
Rentekostnad til foretak i samme konsern	7	940 800	
Annen rentekostnad	7	64 169	
Annen finanskostnad	7	4 079	
Sum finanskostnader		1 009 048	
Netto finans		-912 505	
Ordinært resultat før skattekostnad		-1 876 668	0
Skattekostnad på ordinært resultat	5	-394 407	
Ordinært resultat etter skattekostnad	12	-1 482 261	0
Årsresultat	3	-1 482 261	0
Årsresultat etter minoritetsinteresser		-1 482 261	



Resultatregnskap

Beløp i: NOK	Note	2019	2018
Totalresultat		-1 482 261	
Overføringer og disponeringer			
Overført fra annen egenkapital		-1 482 261	
Sum overføringer og disponeringer		-1 482 261	



Balanse

Beløp i: NOK	Note	2019	2018
BALANSE - EIENDELER			
Anleggsmidler			
Immaterielle eiendeler			
Forskning og utvikling	9		
Konsesjoner, patenter o.l.	9		
Utsatt skattefordel	5	56 460	
Goodwill	9		
Sum immaterielle eiendeler		56 460	
Varige driftsmidler			
Tomter, bygninger o.a. fast eiendom	9	23 452 080	
Maskiner og anlegg	9	4 970 448	
Skip og flytende installasjoner	9		
Driftsløsøre, inventar o.a. utstyr	9	30 336	
Sum varige driftsmidler	10	28 452 864	
Finansielle anleggsmidler			
Lån til foretak i samme konsern	1		
Investeringer i aksjer og andeler		31 600	
Andre langsiktige fordringer	8	211 705	
Sum finansielle anleggsmidler		243 305	
Sum anleggsmidler		28 752 629	0
Omløpsmidler			
Varer			
Fordringer			
Kundefordringer	1, 8, 10	5 167 685	
Andre kortsiktige fordringer	11	3 587 811	
Konsernfordringer	1	50 915	
Sum fordringer		8 806 411	
Bankinnskudd, kontanter og lignende			
Bankinnskudd, kontanter o.l.	2	1 223 360	



Balanse

Beløp i: NOK	Note	2019	2018
Kortsiktig konserngjeld	1	940 800	
Annen kortsiktig gjeld		602 354	
Sum kortsiktig gjeld		4 967 348	
Sum gjeld		29 467 348	0
SUM EGENKAPITAL OG GJELD		38 782 400	0
POSTER UTENOM BALANSEN			
Garantistillelser	10		
Pantstillelser	10		



Årsregnskap 2019

Sandøy Nett AS

Resultatregnskap
Balanse
Noter til regnskapet

Org.nr.: 921 699 905



Resultatregnskap Sandøy Nett AS

Driftsinntekter og driftskostnader	Note	2019
Salgsinntekt	11	14 009 539
Annen driftsinntekt		19 415
Sum driftsinntekter		14 028 955
Varekostnad		4 760 801
Lønnskostnad	6	4 111 695
Avskrivning av driftsmidler og immaterielle eiendeler	9	1 618 541
Annen driftskostnad	6	4 502 080
Sum driftskostnader		14 993 118
Driftsresultat		-964 163
Finansinntekter og finanskostnader		
Annen renteinntekt	7	96 543
Rentekostnad til foretak i samme konsern	7	940 800
Annen rentekostnad	7	64 169
Annen finanskostnad	7	4 079
Resultat av finansposter		-912 505
Ordinært resultat før skattekostnad		-1 876 668
Skattekostnad på ordinært resultat	5	-394 407
Ordinært resultat	12	-1 482 261
Årsresultat	3	-1 482 261
Overføringer		
Overført fra annen egenkapital		-1 482 261
Sum overføringer		-1 482 261



Balanse Sandøy Nett AS

Eiendeler	Note	2019
Anleggsmidler		
Utsatt skattefordel	5	56 460
Sum immaterielle eiendeler		56 460
Varige driftsmidler		
Tomter, bygninger o.a. fast eiendom	9	23 452 080
Maskiner og anlegg	9	4 970 448
Driftsløsøre, inventar o.a. utstyr	9	30 336
Sum varige driftsmidler	10	28 452 864
Finansielle anleggsmidler		
Investeringer i aksjer og andeler		31 600
Andre langsiktige fordringer	8	211 705
Sum finansielle anleggsmidler		243 305
Sum anleggsmidler		28 752 629
Omløpsmidler		
Fordringer		
Kundefordringer	1, 8, 10	5 167 685
Andre kortsiktige fordringer	11	3 587 811
Konsernfordringer	1	50 915
Sum fordringer		8 806 411
Bankinnskudd, kontanter o.l.	2	1 223 360
		10 029 771
Sum eiendeler		38 782 400



Balanse Sandøy Nett AS

Egenkapital og gjeld	Note	2019
Egenkapital		
Innskutt egenkapital		
Aksjekapital	3, 4	900 000
Overkurs	3	6 063 402
Sum innskutt egenkapital		6 963 402
Opptjent egenkapital		
Annen egenkapital	3	2 351 650
Sum opptjent egenkapital		2 351 650
Sum egenkapital		9 315 052
Gjeld		
Annen langsiktig gjeld		
Langsiktig konserngjeld	1, 8	24 500 000
Sum annen langsiktig gjeld		24 500 000
Kortsiktig gjeld		
Leverandørgjeld	1	952 522
Skyldig offentlige avgifter		2 471 671
Konserngjeld	1	940 800
Annen kortsiktig gjeld		602 354
Sum kortsiktig gjeld		4 967 348
Sum gjeld		29 467 348
Sum egenkapital og gjeld		38 782 400

Harøy, 23.09.2020
Styret i Sandøy Nett AS

Nils Magne Abelseth
styreleder

Jessica Gärtner
styremedlem

Frode Røren
styremedlem

Sigmund Haugen
styremedlem

Eva Kristin Fjørtoft
styremedlem

Johannes Størk Huse
daglig leder



Noter til årsregnskapet

Regnskapsprinsipper

Årsregnskapet er satt opp i samsvar med regnskapsloven og NRS 8 - God regnskapsskikk for små foretak. Selskapet er stiftet 26.10.2018 i forbindelse med en omorganisering av Sandøy Energi AS til regnskapsmessig og skattemessig kontinuitet med virkning per 01.01.2019. Regnskapet dekker perioden fra stiftelsesdato og frem til 31.12.19.

Driftsinntekter

Inntektsføring ved salg av varer skjer på leveringstidspunktet. Tjenester inntektsføres etter hvert som de leveres.

Skatt

Skattekostnaden i resultatregnskapet omfatter både periodens betalbare skatt og endring i utsatt skatt. Utsatt skatt er beregnet med 22% på grunnlag av de midlertidige forskjeller som eksisterer mellom regnskapsmessige og skattemessige verdier, samt ligningsmessig underskudd til fremføring ved utgangen av regnskapsåret. Skatteøkende og skattereduserende midlertidige forskjeller som reverserer eller kan reverseres i samme periode er utlignet og nettoført.

Klassifisering og vurdering av balanseposter

Eiendeler bestemt til varig eie eller bruk er klassifisert som anleggsmidler. Eiendeler som er knyttet til varekretsløpet er klassifisert som omløpsmidler. Fordringer klassifiseres som omløpsmidler hvis de skal tilbakebetales i løpet av ett år. For gjeld er analoge kriterier lagt til grunn. Første års avdrag på langsiktige fordringer og langsiktig gjeld klassifiseres likevel ikke som omløpsmiddel og kortsiktig gjeld.

Immaterielle eiendeler

Utgifter til egen utvikling av immaterielle eiendeler kostnadsføres løpende.

Varige driftsmidler

Varige driftsmidler balanseføres og avskrives lineært over driftsmidlenes forventede levetid dersom de har antatt levetid over 3 år og har en kostpris som overstiger kr 15 000. Vedlikehold av driftsmidler kostnadsføres løpende. Påkostninger eller forbedringer tillegges driftsmidlets kostpris og avskrives i takt med driftsmidlet. Skillet mellom vedlikehold og påkostning/forbedring regnes i forhold til driftsmidlets stand ved kjøp av driftsmidlet. Utgifter til leie av driftsmidler kostnadsføres. Forskuddsbetalinger balanseføres som forskuddsbetalt kostnad, og fordeles over leieperioden.

Fordringer

Kundefordringer og andre fordringer oppføres til pålydende etter fradrag for avsetning til forventet tap. Avsetning til tap gjøres på grunnlag av en individuell vurdering av de enkelte fordringene.



Noter til årsregnskapet

Note 1 Mellomværende med selskap i samme konsern m.v.

	Kundefordringer		Andre fordringer	
	2019	2018	2019	2018
Foretak i samme konsern	0	0	50 915	0
Sum	0	0	50 915	0

	Leverandørgjeld		Øvrig gjeld	
	2019	2018	2019	2018
Foretak i samme konsern	0	0	25 440 800	0
Sum	0	0	25 440 800	0

Note 2 Bundne midler

	2019	2018
Herav bundne bankinnskudd	173 316	0

Note 3 Egenkapital

	Aksjekapital	Overkurs	Annen egenkapital	Sum egenkapital
Egenkapital ved stiftelse 26.10.2018	30 000	0	0	30 000
Årets resultat	0	0	-1 482 261	-1 482 261
Kapitalendring som følge av omorganisering	870 000	6 063 402	3 833 911	10 767 313
Egenkapital 31.12.2019	900 000	6 063 402	2 351 650	9 315 052

Note 4 Aksjekapital og aksjonærinformasjon

Aksjekapitalen på kr. 900 000 består av 300 aksjer à kr. 3 000.

Samtlige aksjer er eid av morselskapet Sandøy Energi AS.



Noter til årsregnskapet

Note 5 Skatt

Skatteeffekten av midlertidige forskjeller og underskudd til fremføring som har gitt opphav til utsatt skatt og utsatte skattefordeler, spesifisert på typer av midlertidige forskjeller:

	2019	2018	Endring
Varige driftsmidler	-721 233	-752 710	-31 477
Andre forskjeller	3 558 000	3 549 840	-8 160
Sum	2 836 767	2 797 130	-39 637
Akkumulert fremførbart underskudd	-3 093 404	-3 745 574	-652 170
Grunnlag for beregning av utsatt skatt	-256 637	-948 444	-691 807
Utsatt skattefordel (22 %)	-56 460	-208 658	-152 197
Effekt av endring av skattesats	0	9 484	
Årets skattekostnad			2019
Skattepliktig inntekt:			
Ordinært resultat før skatt			-1 876 668
Permanente forskjeller			510 760
Endring i midlertidige forskjeller			2 018 077
Anvendelse av fremførbart underskudd			-652 170
Skattepliktig inntekt			0
Resultatført skatt på ordinært resultat:			
Betalbar skatt			0
Utsatt skatt knyttet til fisjons-/fusjonsfordring			-546 604
Endring i utsatt skattefordel			152 197
Skattekostnad ordinært resultat			-394 407
Beregning av effektiv skattesats			
Resultat før skatt			-1 876 668
Beregnet skatt av resultat før skatt			-412 867
Skatteeffekt av permanente forskjeller			18 460
Sum			-394 407
Effektiv skattesats			21,0 %
Betalbar skatt i balansen:			
Betalbar skatt på årets resultat			0
Sum betalbar skatt i balansen			0



Noter til årsregnskapet

Note 6 Lønnskostnader, antall ansatte, godtgjørelser, lån til ansatte mm.

Lønnskostnader	2019	2018
Lønninger	2 448 889	0
Arbeidsgiveravgift	316 024	0
Pensjonskostnader	-8 164	0
Andre ytelser	1 354 947	0
Sum	4 111 695	0
Sysselsatte årsverk	5	0

Daglig leder blir lønnet i morselskapet Sandøy Energi AS.

Selskapets pensjonsordninger tilfredsstiller kravene i lov om obligatorisk tjenestepensjon. Selskapet har pensjonsordning i Kommunal Landspensjonskasse. Denne ordningen gir en definert ytelse i tråd med tariffavtalen i kommunal sektor. Den aktuariemessige risiko fordeles mellom alle foretak, kommuner og fylkeskommuner som deltar i ordningen, ordningen tilfredsstiller derfor kriteriene i en Multiemployer-plan. Det foreligger per i dag ikke beregninger som gir grunnlag for å regnskapsføre foretakets forholdsmessige andel av netto pensjonsforpliktelse/pensjonsmidler i henhold til IAS 19. I tråd med internasjonal praksis er derfor den regnskapsførte årlige pensjonskostnaden lik (netto) innbetaling til pensjonsordningen. Fremtidige premier vil påvirkes av risikomessige over- eller underskudd på nåværende og tidligere ansatte både i foretaket og i andre foretak/kommuner som inngår i ordningen. Premien vil også være påvirket av avkastning, lønnsvekst og utviklingen i folketrygdens grunnbeløp.

Det er ikke gitt lån/sikkerhetsstillelse til daglig leder, styrets leder eller andre nærstående parter.

Kostnadsført godtgjørelse til revisor	2019	2018
Lovpålagt revisjon	25 000	0
Andre attestasjonstjenester	10 405	0
Skatterådgivning	2 071	0
Sum (eks. MVA)	37 476	0

Note 7 Finansinntekter og finanskostnader

Finansinntekter	2019	2018
Annen renteinntekt	96 543	0
Sum finansinntekter	96 543	0
Finanskostnader	2019	2018
Rentekostnader fra foretak i samme konsern	940 800	0
Annen rentekostnad	64 169	0
Annen finanskostnad	4 079	0
Sum finanskostnader	1 009 048	0



Noter til årsregnskapet

Note 8 Fordringer og gjeld

Kundefordringer	2019	2018
Kundefordringer til pålydende	5 167 685	0
Avsetning til tap på kundefordringer	0	0
Kundefordringer i balansen	5 167 685	0

Fordringer med forfall senere enn ett år	2019	2018
Andre langsiktige fordringer	211 705	0
Sum	211 705	0

Selskapet har langsiktig gjeld til morselskapet Sandøy Energi AS på kr 24 500 000.

Note 9 Varige driftsmidler

	Fordelingsnett	Transportmidler	Driftsløsøre	Totalt
Anskaffelseskost 01.01.2019	53 094 824	31 800	37 920	53 164 544
Tilgang	425 381	0	0	425 381
Avgang	0	0	0	0
Anskaffelseskost 31.12.2019	53 520 205	31 800	37 920	53 589 925
Akkumulerte avskrivninger	25 097 677	31 800	7 584	25 137 061
Bokført verdi 31.12.2019	28 422 528	0	30 336	28 452 864

Årets avskrivninger	1 600 357	10 600	7 584	1 618 541
Forventet økonomisk levetid	15 - 50 år	år	3 - 12 år	
Avskrivningsplan	Lineær	Lineær	Lineær	

Anlegg under arbeid per 31.12.18 utgjorde kr 1 133 792, og var inkludert i anskaffelseskost per 01.01.19. Per 31.12.19 utgjorde anlegg under arbeid kr 0.

Note 10 Pantstillelser og garantier m.v.

Kundefordringer og driftstilbehør er stilt som sikkerhet for bankgjeld i morselskapet, Sandøy Energi AS.



Noter til årsregnskapet

Note 11 Segmentinformasjon for monopolvirksomheten

Årets mer-/mindreinntekt fremkommer som følgende (tall i 1000 kr):

Resultat	2019
Driftsinntekter	13 166
Merinntekt	-26
Driftskostnader	14 242
Driftsresultat	-1 102

Mer-/mindreinntekt

Faktisk inntekt	13 166
KILE	108
Kostnader overliggende nett	1 731
Eiendomsskatt	0
Avvik avskriv. og avkastning på avvik avkastningsgrunnlag	22
Inntektsramme	12 479
Beregnet mindreinntekt	958

Årets bevegelser i mer-/mindreinntekt

Mer (+)/mindre (-) inntekt inkl. renter pr. 01.01	-3 519
Årets mer (+)/mindre (-) inntekt	-958
Avskrivning mindreinntekt	984
Årets avsetning renter på mindreinntekt	-65
Mer (+)/mindre (-) inntekt inkl. renter pr. 31.12	-3 558

Balanse - avkastningsgrunnlag

Sum driftsmidler etter fordeling pr. 01.01	30 417
Sum driftsmidler etter fordeling pr. 31.12	28 452
Gjennomsnittlig driftsmidler	29 435
1 % påslag for nettkapital	294
Avkastningsgrunnlag	29 729
Avkastning	-3,71 %
(driftsresultat*100/avkastningsgrunnlag)	

For 2019 er det i noten lagt til grunn kontinuitet og beregnet avkastningsgrunnlag og avkastning ut fra at det også er inngående verdier. Dette vil avvike fra e-Rapp.



Noter til årsregnskapet

Note 12 Hendelser etter balansedagen

Styret har vurdert hvordan den pågående Covid 19 pandemien påvirker selskapets aktivitet og inntjening.

Styrets vurdering er at pandemien, hittil i 2020, har begrenset negativ innvirkning på selskapets aktivitet og inntjening. Avhengig av hvordan situasjonen utvikler seg vil det være mulig for selskapet å iverksette nødvendige tiltak for å opprettholde aktivitet og sikre inntjening fremover. Styret presiserer at det er usikkerhet knyttet til vurderinger av fremtidige forhold, herunder pandemiens innvirkning på selskapets fremtidige aktivitet og resultat.

Styret anser pandemien som en hendelse etter balansedagen som ikke har betydning for regnskapsstørrelser i det avlagte årsregnskapet. Det er ikke inntruffet andre hendelser etter balansedagen som har betydning for opplysninger, eller bokførte verdier, i årsregnskapet for 2019.



Årsregnskap 2019

Sandøy Nett AS

Resultatregnskap
Balanse
Noter til regnskapet

Org.nr.: 921 699 905



Resultatregnskap

Sandøy Nett AS

<u>Driftsinntekter og driftskostnader</u>	Note	<u>2019</u>
Salgsinntekt	11	14 009 539
Annen driftsinntekt		19 415
Sum driftsinntekter		14 028 955
Varekostnad		4 760 801
Lønnskostnad	6	4 111 695
Avskrivning av driftsmidler og immaterielle eiendeler	9	1 618 541
Annen driftskostnad	6	4 502 080
Sum driftskostnader		14 993 118
Driftsresultat		-964 163
Finansinntekter og finanskostnader		
Annen renteinntekt	7	96 543
Rentekostnad til foretak i samme konsern	7	940 800
Annen rentekostnad	7	64 169
Annen finanskostnad	7	4 079
Resultat av finansposter		-912 505
Ordinært resultat før skattekostnad		-1 876 668
Skattekostnad på ordinært resultat	5	-394 407
Ordinært resultat	12	-1 482 261
Årsresultat	3	-1 482 261
Overføringer		
Overført fra annen egenkapital		-1 482 261
Sum overføringer		-1 482 261



Balanse Sandøy Nett AS

<u>Eiendeler</u>	<u>Note</u>	<u>2019</u>
Anleggsmidler		
Utsatt skattefordel	5	56 460
Sum immaterielle eiendeler		56 460
Varige driftsmidler		
Tomter, bygninger o.a. fast eiendom	9	23 452 080
Maskiner og anlegg	9	4 970 448
Driftsløsøre, inventar o.a. utstyr	9	30 336
Sum varige driftsmidler	10	28 452 864
Finansielle anleggsmidler		
Investeringer i aksjer og andeler		31 600
Andre langsiktige fordringer	8	211 705
Sum finansielle anleggsmidler		243 305
Sum anleggsmidler		28 752 629
 Omløpsmidler		
Fordringer		
Kundefordringer	1, 8, 10	5 167 685
Andre kortsiktige fordringer	11	3 587 811
Konsernfordringer	1	50 915
Sum fordringer		8 806 411
Bankinnskudd, kontanter o.l.	2	1 223 360
Sum omløpsmidler		10 029 771
Sum eiendeler		38 782 400



Balanse


Sandøy Nett AS


Egenkapital og gjeld	Note	2019
Egenkapital		
Innskutt egenkapital		
Aksjekapital	3, 4	900 000
Overkurs	3	6 063 402
Sum innskutt egenkapital		6 963 402
Opptjent egenkapital		
Annen egenkapital	3	2 351 650
Sum opptjent egenkapital		2 351 650
Sum egenkapital		9 315 052
Gjeld		
Annen langsiktig gjeld		
Langsiktig konserngjeld	1, 8	24 500 000
Sum annen langsiktig gjeld		24 500 000
Kortsiktig gjeld		
Leverandørgjeld	1	952 522
Skyldig offentlige avgifter		2 471 671
Konserngjeld	1	940 800
Annen kortsiktig gjeld		602 354
Sum kortsiktig gjeld		4 967 348
Sum gjeld		29 467 348
Sum egenkapital og gjeld		38 782 400

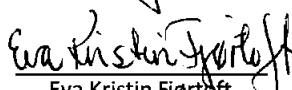
Harøy, 23.09.2020
Styret i Sandøy Nett AS

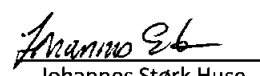

Nils Magne Abelsen
styreleder


Jessica Gärtner
styremedlem


Frode Røren
styremedlem


Sigmund Håugen
styremedlem


Eva Kristin Fjørtoft
styremedlem


Johannes Størk Huse
daglig leder



Noter til årsregnskapet

Regnskapsprinsipper

Årsregnskapet er satt opp i samsvar med regnskapsloven og NRS 8 - God regnskapsskikk for små foretak. Selskapet er stiftet 26.10.2018 i forbindelse med en omorganisering av Sandøy Energi AS til regnskapsmessig og skattemessig kontinuitet med virkning per 01.01.2019. Regnskapet dekker perioden fra stiftelsesdato og frem til 31.12.19.

Driftsinntekter

Inntektsføring ved salg av varer skjer på leveringstidspunktet. Tjenester inntektsføres etter hvert som de leveres.

Skatt

Skattekostnaden i resultatregnskapet omfatter både periodens betalbare skatt og endring i utsatt skatt. Utsatt skatt er beregnet med 22% på grunnlag av de midlertidige forskjeller som eksisterer mellom regnskapsmessige og skattemessige verdier, samt ligningsmessig underskudd til fremføring ved utgangen av regnskapsåret. Skatteøkende og skattereduserende midlertidige forskjeller som reverserer eller kan reverseres i samme periode er utlignet og nettoført.

Klassifisering og vurdering av balanseposter

Eiendeler bestemt til varig eie eller bruk er klassifisert som anleggsmidler. Eiendeler som er knyttet til varekretsløpet er klassifisert som omløpsmidler. Fordringer klassifiseres som omløpsmidler hvis de skal tilbakebetales i løpet av ett år. For gjeld er analoge kriterier lagt til grunn. Første års avdrag på langsiktige fordringer og langsiktig gjeld klassifiseres likevel ikke som omløpsmiddel og kortsiktig gjeld.

Immaterielle eiendeler

Utgifter til egen utvikling av immaterielle eiendeler kostnadsføres løpende.

Varige driftsmidler

Varige driftsmidler balanseføres og avskrives lineært over driftsmidlenes forventede levetid dersom de har antatt levetid over 3 år og har en kostpris som overstiger kr 15 000. Vedlikehold av driftsmidler kostnadsføres løpende. Påkostninger eller forbedringer tillegges driftsmidlets kostpris og avskrives i takt med driftsmidlet. Skillet mellom vedlikehold og påkostning/forbedring regnes i forhold til driftsmidlets stand ved kjøp av driftsmidlet. Utgifter til leie av driftsmidler kostnadsføres. Forskuddsbetalinger balanseføres som forskuddsbetalt kostnad, og fordeles over leieperioden.

Fordringer

Kundefordringer og andre fordringer oppføres til pålydende etter fradrag for avsetning til forventet tap. Avsetning til tap gjøres på grunnlag av en individuell vurdering av de enkelte fordringene.



Noter til årsregnskapet

Note 1 Mellomværende med selskap i samme konsern m.v.

	Kundefordringer		Andre fordringer	
	2019	2018	2019	2018
Foretak i samme konsern	0	0	50 915	0
Sum	0	0	50 915	0

	Leverandørgjeld		Øvrig gjeld	
	2019	2018	2019	2018
Foretak i samme konsern	0	0	25 440 800	0
Sum	0	0	25 440 800	0

Note 2 Bundne midler

	2019	2018
Herav bundne bankinnskudd	173 316	0

Note 3 Egenkapital

	Aksjekapital	Overkurs	Annen egenkapital	Sum egenkapital
Egenkapital ved stiftelse 26.10.2018	30 000	0	0	30 000
Årets resultat	0	0	-1 482 261	-1 482 261
Kapitalendring som følge av omorganisering	870 000	6 063 402	3 833 911	10 767 313
Egenkapital 31.12.2019	900 000	6 063 402	2 351 650	9 315 052

Note 4 Aksjekapital og aksjonærinformasjon

Aksjekapitalen på kr. 900 000 består av 300 aksjer à kr. 3 000.

Samtlige aksjer er eid av morselskapet Sandøy Energi AS.



Noter til årsregnskapet

Note 5 Skatt

Skatteeffekten av midlertidige forskjeller og underskudd til fremføring som har gitt opphav til utsatt skatt og utsatte skattefordeler, spesifisert på typer av midlertidige forskjeller:

	2019	2018	Endring
Varige driftsmidler	-721 233	-752 710	-31 477
Andre forskjeller	3 558 000	3 549 840	-8 160
Sum	2 836 767	2 797 130	-39 637
Akkumulert fremførbart underskudd	-3 093 404	-3 745 574	-652 170
Grunnlag for beregning av utsatt skatt	-256 637	-948 444	-691 807
Utsatt skattefordel (22 %)	-56 460	-208 658	-152 197
Effekt av endring av skattesats	0	9 484	

Årets skattekostnad

	2019
Skattepliktig inntekt:	
Ordinært resultat før skatt	-1 876 668
Permanente forskjeller	510 760
Endring i midlertidige forskjeller	2 018 077
Anvendelse av fremførbart underskudd	-652 170
Skattepliktig inntekt	0

Resultatført skatt på ordinært resultat:

Betalbar skatt	0
Utsatt skatt knyttet til fisjons-/fusjonsfordring	-546 604
Endring i utsatt skattefordel	152 197
Skattekostnad ordinært resultat	-394 407

Beregning av effektiv skattesats

Resultat før skatt	-1 876 668
Beregnet skatt av resultat før skatt	-412 867
Skatteeffekt av permanente forskjeller	18 460
Sum	-394 407
Effektiv skattesats	21,0 %

Betalbar skatt i balansen:

Betalbar skatt på årets resultat	0
Sum betalbar skatt i balansen	0



Noter til årsregnskapet

Note 6 Lønnskostnader, antall ansatte, godtgjørelser, lån til ansatte mm.

Lønnskostnader	2019	2018
Lønninger	2 448 889	0
Arbeidsgiveravgift	316 024	0
Pensjonskostnader	-8 164	0
Andre ytelser	1 354 947	0
Sum	4 111 695	0
Sysselsatte årsverk	5	0

Daglig leder blir lønnet i morselskapet Sandøy Energi AS.

Selskapets pensjonsordninger tilfredsstiller kravene i lov om obligatorisk tjenestepensjon. Selskapet har pensjonsordning i Kommunal Landspensjonskasse. Denne ordningen gir en definert ytelse i tråd med tariffavtalen i kommunal sektor. Den aktuarmessige risiko fordeles mellom alle foretak, kommuner og fylkeskommuner som deltar i ordningen, ordningen tilfredsstiller derfor kriteriene i en Multiemployer-plan. Det foreligger per i dag ikke beregninger som gir grunnlag for å regnskapsføre foretakets forholdsmessige andel av netto pensjonsforpliktelse/pensjonsmidler i henhold til IAS 19. I tråd med internasjonal praksis er derfor den regnskapsførte årlige pensjonskostnaden lik (netto) innbetaling til pensjonsordningen. Fremtidige premier vil påvirkes av risikomessige over- eller underskudd på nåværende og tidligere ansatte både i foretaket og i andre foretak/kommuner som inngår i ordningen. Premien vil også være påvirket av avkastning, lønnsvekst og utviklingen i folketrygdens grunnbeløp.

Det er ikke gitt lån/sikkerhetsstillelse til daglig leder, styrets leder eller andre nærstående parter.

Kostnadsført godtgjørelse til revisor	2019	2018
Lovpålagt revisjon	25 000	0
Andre attestasjonstjenester	10 405	0
Skatterådgivning	2 071	0
Sum (eks. MVA)	37 476	0

Note 7 Finansinntekter og finanskostnader

Finansinntekter	2019	2018
Annen renteinntekt	96 543	0
Sum finansinntekter	96 543	0
Finanskostnader	2019	2018
Rentekostnader fra foretak i samme konsern	940 800	0
Annen rentekostnad	64 169	0
Annen finanskostnad	4 079	0
Sum finanskostnader	1 009 048	0



Noter til årsregnskapet

Note 8 Fordringer og gjeld

	2019	2018
Kundefordringer		
Kundefordringer til pålydende	5 167 685	0
Avsetning til tap på kundefordringer	0	0
Kundefordringer i balansen	5 167 685	0
Fordringer med forfall senere enn ett år	2019	2018
Andre langsiktige fordringer	211 705	0
Sum	211 705	0

Selskapet har langsiktig gjeld til morselskapet Sandøy Energi AS på kr 24 500 000.

Note 9 Varige driftsmidler

	Fordelingsnett	Transportmidler	Driftsløsøre	Totalt
Anskaffelseskost 01.01.2019	53 094 824	31 800	37 920	53 164 544
Tilgang	425 381	0	0	425 381
Avgang	0	0	0	0
Anskaffelseskost 31.12.2019	53 520 205	31 800	37 920	53 589 925
Akkumulerte avskrivninger	25 097 677	31 800	7 584	25 137 061
Bokført verdi 31.12.2019	28 422 528	0	30 336	28 452 864
Årets avskrivninger	1 600 357	10 600	7 584	1 618 541
Forventet økonomisk levetid	15 - 50 år	år	3 - 12 år	
Avskrivningsplan	Lineær	Lineær	Lineær	

Anlegg under arbeid per 31.12.18 utgjorde kr 1 133 792, og var inkludert i anskaffelseskost per 01.01.19. Per 31.12.19 utgjorde anlegg under arbeid kr 0.

Note 10 Pantstillelser og garantier m.v.

Kundefordringer og driftstilbehør er stilt som sikkerhet for bankgjeld i morselskapet, Sandøy Energi AS.



Noter til årsregnskapet

Note 11 Segmentinformasjon for monopolvirksomheten

Årets mer-/mindreinntekt fremkommer som følgende (tall i 1000 kr):

Resultat	2019
Driftsinntekter	13 166
Merinntekt	-26
Driftskostnader	14 242
Driftsresultat	-1 102

Mer-/mindreinntekt	
Faktisk inntekt	13 166
KILE	108
Kostnader overliggende nett	1 731
Eiendomsskatt	0
Avvik avskriv. og avkastning på avvik avkastningsgrunnlag	22
Inntektsramme	12 479
Beregnet mindreinntekt	958

Årets bevegelser i mer-/mindreinntekt

Mer (+)/mindre (-) inntekt inkl. renter pr. 01.01	-3 519
Årets mer (+)/mindre (-) inntekt	-958
Avskrivning mindreinntekt	984
Årets avsetning renter på mindreinntekt	-65
Mer (+)/mindre (-) inntekt inkl. renter pr. 31.12	-3 558

Balanse - avkastningsgrunnlag

Sum driftsmidler etter fordeling pr. 01.01	30 417
Sum driftsmidler etter fordeling pr. 31.12	28 452
Gjennomsnittlig driftsmidler	29 435
1 % påslag for nettkapital	294
Avkastningsgrunnlag	29 729
Avkastning	-3,71 %
(driftsresultat*100/avkastningsgrunnlag)	

For 2019 er det i noten lagt til grunn kontinuitet og beregnet avkastningsgrunnlag og avkastning ut fra at det også er inngående verdier. Dette vil avvike fra e-Rapp.



Noter til årsregnskapet

Note 12 Hendelser etter balansedagen

Styret har vurdert hvordan den pågående Covid 19 pandemien påvirker selskapets aktivitet og inntjening.

Styrets vurdering er at pandemien, hittil i 2020, har begrenset negativ innvirkning på selskapets aktivitet og inntjening. Avhengig av hvordan situasjonen utvikler seg vil det være mulig for selskapet å iverksette nødvendige tiltak for å opprettholde aktivitet og sikre inntjening fremover. Styret presiserer at det er usikkerhet knyttet til vurderinger av fremtidige forhold, herunder pandemiens innvirkning på selskapets fremtidige aktivitet og resultat.

Styret anser pandemien som en hendelse etter balansedagen som ikke har betydning for regnskapsstørrelser i det avlagte årsregnskapet. Det er ikke inntruffet andre hendelser etter balansedagen som har betydning for opplysninger, eller bokførte verdier, i årsregnskapet for 2019.



Til generalforsamlingen i Sandøy Nett AS

Uavhengig revisors beretning

Uttalelse om revisjonen av årsregnskapet

Konklusjon

Vi har revidert Sandøy Nett AS' årsregnskap som består av balanse per 31. desember 2019, resultatregnskap for regnskapsåret avsluttet per denne datoen og noter til årsregnskapet, herunder et sammendrag av viktige regnskapsprinsipper.

Etter vår mening er det medfølgende årsregnskapet avgitt i samsvar med lov og forskrifter og gir et rettviseende bilde av selskapets finansielle stilling per 31. desember 2019, og av dets resultater for regnskapsåret avsluttet per denne datoen i samsvar med regnskapslovens regler og god regnskapsskikk i Norge.

Grunnlag for konklusjonen

Vi har gjennomført revisjonen i samsvar med lov, forskrift og god revisjonsskikk i Norge, herunder de internasjonale revisjonsstandardene International Standards on Auditing (ISA-ene). Våre oppgaver og plikter i henhold til disse standardene er beskrevet i Revisors oppgaver og plikter ved revisjon av årsregnskapet. Vi er uavhengige av selskapet slik det kreves i lov og forskrift, og har overholdt våre øvrige etiske forpliktelser i samsvar med disse kravene. Etter vår oppfatning er innhentet revisjonsbevis tilstrekkelig og hensiktsmessig som grunnlag for vår konklusjon.

Andre forhold

Selskapets årsregnskap er avlagt etter utløpet av lovens frist for avleggelse av årsregnskap.

Styrets og daglig leders ansvar for årsregnskapet

Styret og daglig leder (ledelsen) er ansvarlig for å utarbeide årsregnskapet i samsvar med lov og forskrifter, herunder for at det gir et rettviseende bilde i samsvar med regnskapslovens regler og god regnskapsskikk i Norge. Ledelsen er også ansvarlig for slik internkontroll som den finner nødvendig for å kunne utarbeide et årsregnskap som ikke inneholder vesentlig feilinformasjon, verken som følge av misligheter eller utilsiktede feil.

Ved utarbeidelsen av årsregnskapet må ledelsen ta standpunkt til selskapets evne til fortsatt drift og opplyse om forhold av betydning for fortsatt drift. Forutsetningen om fortsatt drift skal legges til grunn for årsregnskapet så lenge det ikke er sannsynlig at virksomheten vil bli avvirket.

Revisors oppgaver og plikter ved revisjonen av årsregnskapet

Vårt mål med revisjonen er å oppnå betryggende sikkerhet for at årsregnskapet som helhet ikke inneholder vesentlig feilinformasjon, verken som følge av misligheter eller utilsiktede feil, og å avgi en revisjonsberetning som inneholder vår konklusjon. Betryggende sikkerhet er en høy grad av sikkerhet, men ingen garanti for at en revisjon utført i samsvar med lov, forskrift og god revisjonsskikk i Norge,

PricewaterhouseCoopers AS, Langelandsvegen 35, NO-6010 Ålesund

T: 02316, org. no.: 987 009 713 MVA, www.pwc.no

Statsautoriserte revisorer, medlemmer av Den norske Revisorforening og autorisert regnskapsførerselskap



Uavhengig revisors beretning - Sandøy Nett AS

herunder ISA-ene, alltid vil avdekke vesentlig feilinformasjon som eksisterer. Feilinformasjon kan oppstå som følge av misligheter eller utilsiktede feil. Feilinformasjon blir vurdert som vesentlig dersom den enkeltvis eller samlet med rimelighet kan forventes å påvirke økonomiske beslutninger som brukerne foretar basert på årsregnskapet.

For videre beskrivelse av revisors oppgaver og plikter vises det til:
<https://revisorforening.no/revisjonsberetninger>

Uttalelse om andre lovmessige krav


Konklusjon om registrering og dokumentasjon

Basert på vår revisjon av årsregnskapet som beskrevet ovenfor, og kontrollhandlinger vi har funnet nødvendig i henhold til internasjonal standard for attestasjonsoppdrag (ISAE) 3000 «Attestasjonsoppdrag som ikke er revisjon eller forenklet revisorkontroll av historisk finansiell informasjon», mener vi at ledelsen har oppfylt sin plikt til å sørge for ordentlig og oversiktlig registrering og dokumentasjon av selskapets regnskapsopplysninger i samsvar med lov og god bokføringskikk i Norge.

Andre forhold

Denne beretning erstatter tidligere avgitt beretning, datert 31.08.2020, som ble avgitt ved utløpet av lovens frist for avholdelse av generalforsamling. Fullstendig årsregnskap var på dette tidspunkt ikke avgitt av styret og daglig leder.

Ålesund, 23. september 2020
PricewaterhouseCoopers AS


Terje Honningsvåg
Statsautorisert revisor