



## ÅRSREGNSKAPET FOR REGNSKAPSÅRET 2021 - GENERELL INFORMASJON

### Enheten

Organisasjonsnummer: 971 232 420  
Organisasjonsform: Aksjeselskap  
Foretaksnavn: MACARTNEY NORGE AS  
Forretningsadresse: Fabrikkveien 34  
4033 STAVANGER

### Regnskapsår

Årsregnskapets periode: 01.10.2020 - 30.09.2021

### Konsern

Morselskap i konsern: Nei

### Regnskapsregler

Regler for små foretak benyttet: Ja  
Benyttet ved utarbeidelsen av årsregnskapet til selskapet: Regnskapslovens alminnelige regler

### Årsregnskapet fastsatt av kompetent organ

Bekreftet av representant for selskapet: Bjørn Tormod Akselsen  
Dato for fastsettelse av årsregnskapet: 05.11.2021

### Grunnlag for avgivelse

År 2021: Årsregnskapet er elektronisk innlevert  
År 2020: Tall er hentet fra elektronisk innlevert årsregnskap fra 2021

*Det er ikke krav til at årsregnskapet m.v. som sendes til Regnskapsregisteret er undertegnet. Kontrollen på at dette er utført ligger hos revisor/enhetens øverste organ. Sikkerheten ivaretas ved at innsender har rolle/rettighet for innsending av årsregnskapet via Altinn, og ved at det bekreftes at årsregnskapet er fastsatt av kompetent organ.*

Brønnøysundregistrene, 10.03.2023



## Resultatregnskap

Beløp i: NOK	Note	2021	2020
<b>RESULTATREGNSKAP</b>			
<b>Inntekter</b>			
Salgsinntekt		67 516 017	68 127 235
<b>Sum inntekter</b>		<b>67 516 017</b>	<b>68 127 235</b>
<b>Kostnader</b>			
Varekostnad		42 706 043	43 580 703
Lønnskostnad	2	13 590 055	13 676 329
Avskrivning av driftsmidler	5	120 083	100 614
Annen driftskostnad	2	5 683 839	7 559 145
<b>Sum kostnader</b>		<b>62 100 020</b>	<b>64 916 791</b>
<b>Driftsresultat</b>		<b>5 415 997</b>	<b>3 210 444</b>
<b>Finansinntekter og finanskostnader</b>			
Annen renteinntekt		3 511	19 772
Annen finansinntekt		976	
<b>Sum finansinntekter</b>		<b>4 487</b>	<b>19 772</b>
Annen rentekostnad		112 104	32 347
Annen finanskostnad			110 644
<b>Sum finanskostnader</b>		<b>112 104</b>	<b>142 991</b>
<b>Netto finans</b>		<b>-107 617</b>	<b>-123 220</b>
<b>Ordinært resultat før skattekostnad</b>		<b>5 308 381</b>	<b>3 087 224</b>
Skattekostnad på ordinært resultat	9	1 167 844	679 189
<b>Ordinært resultat etter skattekostnad</b>		<b>4 140 537</b>	<b>2 408 035</b>
<b>Årsresultat</b>		<b>4 140 537</b>	<b>2 408 035</b>
<b>Årsresultat etter minoritetsinteresser</b>		<b>4 140 537</b>	<b>2 408 035</b>
<b>Totalresultat</b>		<b>4 140 537</b>	<b>2 408 035</b>
<b>Overføringer og disponeringer</b>			



## Resultatregnskap

<b>Beløp i: NOK</b>	<b>Note</b>	<b>2021</b>	<b>2020</b>
Avsatt til annen egenkapital		4 140 537	2 408 035
<b>Sum overføringer og disponeringer</b>		<b>4 140 537</b>	<b>2 408 035</b>



## Balanse

Beløp i: NOK	Note	2021	2020
<b>BALANSE - EIENDELER</b>			
<b>Anleggsmidler</b>			
<b>Immaterielle eiendeler</b>			
Utsatt skattefordel	9	1 618 529	2 786 373
<b>Sum immaterielle eiendeler</b>		<b>1 618 529</b>	<b>2 786 373</b>
<b>Varige driftsmidler</b>			
Tomter, bygninger o.a. fast eiendom	5		
Maskiner og anlegg	5		
Skip og flytende installasjoner	5		
Driftsløsøre, inventar o.a. utstyr	5	776 282	736 446
<b>Sum varige driftsmidler</b>	5	<b>776 282</b>	<b>736 446</b>
<b>Finansielle anleggsmidler</b>			
Andre langsiktige fordringer		70 486	130 903
<b>Sum finansielle anleggsmidler</b>		<b>70 486</b>	<b>130 903</b>
<b>Sum anleggsmidler</b>		<b>2 465 297</b>	<b>3 653 722</b>
<b>Omløpsmidler</b>			
<b>Varer</b>			
<b>Sum varer</b>		<b>7 526 171</b>	<b>8 417 749</b>
<b>Fordringer</b>			
Kundefordringer	6	17 791 880	12 322 680
Andre kortsiktige fordringer			801 037
<b>Sum fordringer</b>		<b>17 791 880</b>	<b>13 123 717</b>
<b>Bankinnskudd, kontanter og lignende</b>			
Bankinnskudd, kontanter o.l.	3, 7	3 265 265	2 960 051
<b>Sum bankinnskudd, kontanter og lignende</b>		<b>3 265 265</b>	<b>2 960 051</b>
<b>Sum omløpsmidler</b>		<b>28 583 316</b>	<b>24 501 516</b>
<b>SUM EIENDELER</b>		<b>31 048 613</b>	<b>28 155 238</b>



## Balanse

Beløp i: NOK	Note	2021	2020
<b>BALANSE - EGENKAPITAL OG GJELD</b>			
<b>Egenkapital</b>			
<b>Innskutt egenkapital</b>			
Aksjekapital	4	100 000	100 000
Beholdning av egne aksjer	4		
<b>Sum innskutt egenkapital</b>		<b>100 000</b>	<b>100 000</b>
<b>Opptjent egenkapital</b>			
Annen egenkapital		14 549 802	10 409 266
<b>Sum opptjent egenkapital</b>		<b>14 549 802</b>	<b>10 409 266</b>
<b>Sum egenkapital</b>	8	<b>14 649 802</b>	<b>10 509 266</b>
<b>Gjeld</b>			
<b>Langsiktig gjeld</b>			
Utsatt skatt	9		
<b>Annen langsiktig gjeld</b>			
<b>Sum langsiktig gjeld</b>		<b>0</b>	<b>0</b>
<b>Kortsiktig gjeld</b>			
Leverandørgjeld	6	9 795 302	12 005 617
Betalbar skatt	9		
Skyldig offentlige avgifter		4 856 547	4 323 602
Annen kortsiktig gjeld		1 746 961	1 316 754
<b>Sum kortsiktig gjeld</b>		<b>16 398 811</b>	<b>17 645 972</b>
<b>Sum gjeld</b>		<b>16 398 811</b>	<b>17 645 972</b>
<b>SUM EGENKAPITAL OG GJELD</b>		<b>31 048 613</b>	<b>28 155 238</b>



## Brønnøysundregistrene

### ÅRSREGNSKAP FOR REGNSKAPSÅRET 2021 - GENERELL INFORMASJON

Journalnummer: 2022 117801

#### Enheten

Organisasjonsnummer: 971 232 420  
Organisasjonsform: Aksjeselskap  
Foretaksnavn: MACARTNEY NORGE AS  
Forretningsadresse: Fabrikkveien 34  
4033 STAVANGER

#### Regnskapsår

Årsregnskapets periode: 01.10.2020 - 30.09.2021

#### Konsern

Morselskap i konsern: Nei

#### Regnskapsregler

Regler for små foretak benyttet: Ja  
Benyttet ved utarbeidelsen av  
årsregnskapet til selskapet: Regnskapslovens alminnelige regler

#### Årsregnskapet fastsatt av kompetent organ

Bekreftet av representant for selskapet: Bjørn Tormod Akselsen  
Dato for fastsettelse av årsregnskapet: 05.11.2021

#### Revisjon

Årsregnskapet er utarbeidet av ekstern  
autorisert regnskapsfører: Ja  
Ekstern autorisert regnskapsfører har i  
løpet av regnskapsåret bistått ved den  
løpende regnskapsføringen eller utført  
andre tjenester for selskapet enn å  
utarbeide årsregnskapet: Ja

#### Grunnlag for avgivelse

År 2021: Årsregnskap er elektronisk innlevert.  
År 2020: Tall er hentet fra elektronisk innlevert årsregnskap fra 2021.

*Det er ikke krav til at årsregnskapet m.v. som sendes til Regnskapsregisteret er undertegnet. Kontrollen på at dette er utført ligger hos revisor/enhetens øverste organ. Sikkerheten ivaretas ved at innsender har rolle/rettighet for innsending av årsregnskapet via Altinn, og ved at det bekreftes at årsregnskapet er fastsatt av kompetent organ.*

Brønnøysundregistrene, 19.02.2022

---

Brønnøysundregistrene  
Postadresse: Postboks 900, 8910 Brønnøysund  
Telefon: 75 00 75 00  
E-post: firmapost@brreg.no Internett: www.brreg.no  
Organisasjonsnummer: 974 760 673



Organisasjonsnr: 971 232 420  
MACARTNEY NORGE AS

## RESULTATREGNSKAP

Beløp i: NOK	Note	2021	2020
<b>RESULTATREGNSKAP</b>			
<b>Inntekter</b>			
Salgsinntekt		67 516 017	68 127 235
<b>Sum inntekter</b>		<b>67 516 017</b>	<b>68 127 235</b>
<b>Kostnader</b>			
Varekostnad		42 706 043	43 580 703
Lønnskostnad	2	13 590 055	13 676 329
Avskrivning av driftsmidler	5	120 083	100 614
Annen driftskostnad	2	5 683 839	7 559 145
<b>Sum kostnader</b>		<b>62 100 020</b>	<b>64 916 791</b>
<b>Driftsresultat</b>		<b>5 415 997</b>	<b>3 210 444</b>
<b>Finansinntekter og finanskostnader</b>			
Annen renteinntekt		3 511	19 772
Annen finansinntekt		976	
<b>Sum finansinntekter</b>		<b>4 487</b>	<b>19 772</b>
Annen rentekostnad		112 104	32 347
Annen finanskostnad			110 644
<b>Sum finanskostnader</b>		<b>112 104</b>	<b>142 991</b>
<b>Netto finans</b>		<b>-107 617</b>	<b>-123 220</b>
<b>Ordinært resultat før skattekostnad</b>			
Skattekostnad på ordinært resultat	9	1 167 844	679 189
<b>Ordinært resultat etter skattekostnad</b>		<b>4 140 537</b>	<b>2 408 035</b>
<b>Årsresultat</b>		<b>4 140 537</b>	<b>2 408 035</b>
<b>Årsresultat etter minoritetsinteresser</b>		<b>4 140 537</b>	<b>2 408 035</b>
<b>Totalresultat</b>		<b>4 140 537</b>	<b>2 408 035</b>
<b>Overføringer og disponeringer</b>			
Avsatt til annen egenkapital		4 140 537	2 408 035
<b>Sum overføringer og disponeringer</b>		<b>4 140 537</b>	<b>2 408 035</b>



Organisasjonsnr: 971 232 420  
MACARTNEY NORGE AS

## BALANSE

Beløp i: NOK	Note	2021	2020
<b>BALANSE - EIENDELER</b>			
<b>Anleggsmidler</b>			
<b>Immaterielle eiendeler</b>			
Utsatt skattefordel	9	1 618 529	2 786 373
<b>Sum immaterielle eiendeler</b>		<b>1 618 529</b>	<b>2 786 373</b>
<b>Varige driftsmidler</b>			
Tomter, bygninger o.a. fast eiendom	5		
Maskiner og anlegg	5		
Skip og flytende installasjoner	5		
Driftsløsøre, inventar o. a. utstyr	5	776 282	736 446
<b>Sum varige driftsmidler</b>	5	<b>776 282</b>	<b>736 446</b>
<b>Finansielle anleggsmidler</b>			
Andre langsiktige fordringer		70 486	130 903
<b>Sum finansielle anleggsmidler</b>		<b>70 486</b>	<b>130 903</b>
<b>Sum anleggsmidler</b>		<b>2 465 297</b>	<b>3 653 722</b>
<b>Omløpsmidler</b>			
<b>Varer</b>			
<b>Sum varer</b>		<b>7 526 171</b>	<b>8 417 749</b>
<b>Fordringer</b>			
Kundefordringer	6	17 791 880	12 322 680
Andre kortsiktige fordringer			801 037
<b>Sum fordringer</b>		<b>17 791 880</b>	<b>13 123 717</b>
<b>Bankinnskudd, kontanter og lignende</b>			
Bankinnskudd, kontanter o. l.	3, 7	3 265 265	2 960 051
<b>Sum bankinnskudd, kontanter og lignende</b>		<b>3 265 265</b>	<b>2 960 051</b>
<b>Sum omløpsmidler</b>		<b>28 583 316</b>	<b>24 501 516</b>
<b>SUM EIENDELER</b>		<b>31 048 613</b>	<b>28 155 238</b>
<b>BALANSE - EGENKAPITAL OG GJELD</b>			



<b>Egenkapital</b>			
<b>Innskutt egenkapital</b>			
Aksjekapital	4	100 000	100 000
Beholdning av egne aksjer	4		
<b>Sum innskutt egenkapital</b>		<b>100 000</b>	<b>100 000</b>
<b>Opptjent egenkapital</b>			
Annen egenkapital		14 549 802	10 409 266
<b>Sum opptjent egenkapital</b>		<b>14 549 802</b>	<b>10 409 266</b>
<b>Sum egenkapital</b>	<b>8</b>	<b>14 649 802</b>	<b>10 509 266</b>
<b>Gjeld</b>			
<b>Langsiktig gjeld</b>			
Utsatt skatt	9		
<b>Annen langsiktig gjeld</b>			
<b>Sum langsiktig gjeld</b>		<b>0</b>	<b>0</b>
<b>Kortsiktig gjeld</b>			
Leverandørgjeld	6	9 795 302	12 005 617
Betalbar skatt	9		
Skyldig offentlige avgifter		4 856 547	4 323 602
Annen kortsiktig gjeld		1 746 961	1 316 754
<b>Sum kortsiktig gjeld</b>		<b>16 398 811</b>	<b>17 645 972</b>
<b>Sum gjeld</b>		<b>16 398 811</b>	<b>17 645 972</b>
<b>SUM EGENKAPITAL OG GJELD</b>		<b>31 048 613</b>	<b>28 155 238</b>



Organisasjonsnr: 971 232 420  
MACARTNEY NORGE AS

NOTEOPPLYSNINGER - SELSKAP - alle poster oppgitt i hele tall

Note

Antall aksjer og aksjeeiere

Note

2

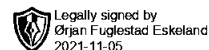
Antall årsverk i regnskapsåret

Virksomheten har hatt følgende antall årsverk:  
16.75

Omløpsmidler                      Startdato      Sluttdato      Endring

Skattemessig fremf.undersk. Startdato      Sluttdato      Endring

Kortsiktig gjeld                      Startdato      Sluttdato      Endring



Til generalforsamlingen i Macartney Norge AS  
UAVHENGIG REVISORS BERETNING

## Uttalelse om revisjonen av årsregnskapet

### Konklusjon

Vi har revidert selskapet Macartney Norge AS' årsregnskap som viser et overskudd på kr 4 140 537. Årsregnskapet består av balanse per 30. september 2021, resultatregnskap for regnskapsåret avsluttet per denne datoen og noter til årsregnskapet, herunder et sammendrag av viktige regnskapsprinsipper.

Etter vår mening er det medfølgende årsregnskapet avgitt i samsvar med lov og forskrifter og gir et rettviseende bilde av selskapets finansielle stilling per 30. september 2021, og av dets resultater for regnskapsåret avsluttet per denne datoen i samsvar med regnskapslovens regler og god regnskapsskikk i Norge.

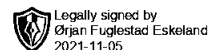
### Grunnlag for konklusjonen

Vi har gjennomført revisjonen i samsvar med lov, forskrift og god revisjonsskikk i Norge, herunder de internasjonale revisjonsstandardene (ISA-ene). Våre oppgaver og plikter i henhold til disse standardene er beskrevet i *Revisors oppgaver og plikter ved revisjon av årsregnskapet*. Vi er uavhengige av selskapet slik det kreves i lov og forskrift, og har overholdt våre øvrige etiske forpliktelser i samsvar med disse kravene. Etter vår oppfatning er innhentet revisjonsbevis tilstrekkelig og hensiktsmessig som grunnlag for vår konklusjon.

### Styret og daglig leders ansvar for årsregnskapet

Styret og daglig leder (ledelsen) er ansvarlig for å utarbeide årsregnskapet i samsvar med lov og forskrifter, herunder for at det gir et rettviseende bilde i samsvar med regnskapslovens regler og god regnskapsskikk i Norge. Ledelsen er også ansvarlig for slik intern kontroll som den finner nødvendig for å kunne utarbeide et årsregnskap som ikke inneholder vesentlig feilinformasjon, verken som følge av misligheter eller utilsiktede feil.

Ved utarbeidelsen av årsregnskapet må ledelsen ta standpunkt til selskapets evne til fortsatt drift og opplyse om forhold av betydning for fortsatt drift. Forutsetningen om fortsatt drift skal legges til grunn for årsregnskapet så lenge det ikke er sannsynlig at virksomheten vil bli avviklet.



## *Revisors oppgaver og plikter ved revisjonen av årsregnskapet*

Vårt mål er å oppnå betryggende sikkerhet for at årsregnskapet som helhet ikke inneholder vesentlig feilinformasjon, verken som følge av misligheter eller utilsiktede feil, og å avgi en revisjonsberetning som inneholder vår konklusjon. Betryggende sikkerhet er en høy grad av sikkerhet, men ingen garanti for at en revisjon utført i samsvar med lov, forskrift og god revisjonsskikk i Norge, herunder ISA-ene, alltid vil avdekke vesentlig feilinformasjon som eksisterer. Feilinformasjon kan oppstå som følge av misligheter eller utilsiktede feil. Feilinformasjon blir vurdert som vesentlig dersom den enkeltvis eller samlet med rimelighet kan forventes å påvirke økonomiske beslutninger som brukerne foretar basert på årsregnskapet.

For videre beskrivelse av revisors oppgaver og plikter vises det til <https://revisorforeningen.no/revisjonsberetninger>

## **Uttalelse om øvrige lovmessige krav**

### *Konklusjon om registrering og dokumentasjon*

Basert på vår revisjon av årsregnskapet som beskrevet ovenfor, og kontrollhandlinger vi har funnet nødvendig i henhold til internasjonal standard for attestasjonsoppdrag (ISAE) 3000 «Attestasjonsoppdrag som ikke er revisjon eller forenklet revisorkontroll av historisk finansiell informasjon», mener vi at ledelsen har oppfylt sin plikt til å sørge for ordentlig og oversiktlig registrering og dokumentasjon av selskapets regnskapsopplysninger i samsvar med lov og god bokføringskikk i Norge.

Stavanger, 05. november 2021  
Revisjon Vest AS

esign

Ørjan Fuglestad Eskeland  
Statsautorisert revisor



## Resultatregnskap

Macartney Norge AS

Driftsinntekter og driftskostnader	Note	okt 2020 - sept 2021	okt 2019 - sept 2020
Salgsinntekt		67 516 017	68 127 235
<b>Sum driftsinntekter</b>		<b>67 516 017</b>	<b>68 127 235</b>
Varekostnad		42 706 043	43 580 703
Lønnskostnad	2	13 590 055	13 676 329
Avskrivning av driftsmidler	5	120 083	100 614
Annen driftskostnad	2	5 683 839	7 559 145
<b>Sum driftskostnader</b>		<b>62 100 020</b>	<b>64 916 791</b>
<b>Driftsresultat</b>		<b>5 415 997</b>	<b>3 210 444</b>
Annen renteinntekt		3 511	19 772
Annen finansinntekt		976	0
Annen rentekostnad		112 104	32 347
Annen finanskostnad		0	110 644
<b>Resultat av finansposter</b>		<b>-107 617</b>	<b>-123 220</b>
Ordinært resultat før skattekostnad		5 308 381	3 087 224
Skattekostnad på ordinært resultat	9	1 167 844	679 189
<b>Ordinært resultat</b>		<b>4 140 537</b>	<b>2 408 035</b>
<b>Årsresultat</b>		<b>4 140 537</b>	<b>2 408 035</b>
<b>Overføringer</b>			
Avsatt til annen egenkapital		4 140 537	2 408 035
<b>Sum overføringer</b>		<b>4 140 537</b>	<b>2 408 035</b>



## Balanse

Macartney Norge AS

<b>Eiendeler</b>	<b>Note</b>	<b>30.09.2021</b>	<b>30.09.2020</b>
Utsatt skattefordel	9	1 618 529	2 786 373
<b>Sum immaterielle eiendeler</b>		<b>1 618 529</b>	<b>2 786 373</b>
Driftsløsøre, inventar o.a. utstyr	5	776 282	736 446
<b>Sum varige driftsmidler</b>	<b>5</b>	<b>776 282</b>	<b>736 446</b>
Andre langsiktige fordringer		70 486	130 903
<b>Sum finansielle anleggsmidler</b>		<b>70 486</b>	<b>130 903</b>
<b>Sum anleggsmidler</b>		<b>2 465 297</b>	<b>3 653 722</b>
<b>Omløpsmidler</b>			
Lager av varer og annen beholdning		7 526 171	8 417 749
Kundefordringer	6	17 791 880	12 322 680
Andre kortsiktige fordringer		0	801 037
<b>Sum fordringer</b>		<b>17 791 880</b>	<b>13 123 717</b>
Bankinnskudd, kontanter o.l.	3, 7	3 265 265	2 960 051
<b>Sum omløpsmidler</b>		<b>28 583 316</b>	<b>24 501 516</b>
<b>Sum eiendeler</b>		<b>31 048 613</b>	<b>28 155 238</b>





**Balanse**


Macartney Norge AS

Egenkapital og gjeld	Note	30.09.2021	30.09.2020
<b>Egenkapital</b>			
Aksjekapital	4	100 000	100 000
<b>Sum innskutt egenkapital</b>		<b>100 000</b>	<b>100 000</b>
Annen egenkapital		14 549 802	10 409 266
<b>Sum opptjent egenkapital</b>		<b>14 549 802</b>	<b>10 409 266</b>
<b>Sum egenkapital</b>	<b>8</b>	<b>14 649 802</b>	<b>10 509 266</b>
<b>Gjeld</b>			
Leverandørgjeld	6	9 795 302	12 005 617
Skyldig offentlige avgifter		4 856 547	4 323 602
Annen kortsiktig gjeld		1 746 961	1 316 754
<b>Sum kortsiktig gjeld</b>		<b>16 398 811</b>	<b>17 645 972</b>
<b>Sum gjeld</b>		<b>16 398 811</b>	<b>17 645 972</b>
<b>Sum egenkapital og gjeld</b>		<b>31 048 613</b>	<b>28 155 238</b>

Stavanger, 05.11.2021  
Styret i Macartney Norge AS

  
Claus Ohmann  
styreleder

  
Niels Erik Hedeager  
styremedlem

  
Bjørn Tormod Akselsen  
styremedlem/daglig leder



## Noter 2021

Macartney Norge AS

### Note 1 Regnskapsprinsipper

Årsregnskapet er satt opp i samsvar med regnskapsloven og NRS 8 - God regnskapsskikk for små foretak.

#### **Driftsinntekter**

Inntektsføring ved salg av varer skjer på leveringstidspunktet. Tjenester inntektsføres etter hvert som de leveres.

#### **Skatt**

Skattekostnaden i resultatregnskapet omfatter både periodens betalbare skatt og endring i utsatt skatt. Utsatt skatt er beregnet med 22 % på grunnlag av de midlertidige forskjeller som eksisterer mellom regnskapsmessige og skattemessige verdier, samt ligningsmessig underskudd til fremføring ved utgangen av regnskapsåret. Skatteøkende og skattereduserende midlertidige forskjeller som reverserer eller kan reverseres i samme periode er utlignet og nettoført.

#### **Klassifisering og vurdering av anleggsmidler**

Anleggsmidler omfatter eiendeler bestemt til varig eie og bruk. Anleggsmidler er vurdert til anskaffelseskost. Varige driftsmidler balanseføres og avskrives over driftsmidlets økonomiske levetid. Avskrivningsperioden for fast eiendom anskaffet etter 2009 er dekomponert i en del som gjelder råbygget og en del som gjelder faste tekniske installasjoner. Varige driftsmidler nedskrives til gjenvinnbart beløp ved verdifall som forventes ikke å være forbigående. Gjenvinnbart beløp er det høyeste av netto salgsverdi og verdi i bruk. Verdi i bruk er nåverdi av fremtidige kontantstrømmer knyttet til eiendelen. Nedskrivningen reverseres når grunnlaget for nedskrivningen ikke lenger er til stede.

#### **Klassifisering og vurdering av omløpsmidler**

Omløpsmidler og kortsiktig gjeld omfatter normalt poster som forfaller til betaling innen ett år etter balansedagen, samt poster som knytter seg til varekretsløpet. Omløpsmidler vurderes til laveste verdi av anskaffelseskost og virkelig verdi.

#### **Varer**

Varer er vurdert til det laveste av anskaffelseskost og netto salgsverdi.

#### **Fordringer**

Kundefordringer og andre fordringer oppføres til pålydende etter fradrag for avsetning til forventet tap. Avsetning til tap gjøres på grunnlag av en individuell vurdering av de enkelte fordringene.

### Note 2 Lønnskostnader, antall ansatte, godtgjørelser, lån til ansatte m.m.

<b>Lønnskostnader</b>	<b>2021</b>	<b>2020</b>
Lønninger	10 875 475	11 046 836
Arbeidsgiveravgift	1 697 791	1 629 533
Pensjonskostnader	561 539	528 313
Andre ytelser	455 249	471 647
<b>Sum</b>	<b>13 590 055</b>	<b>13 676 329</b>
Gjennomsnittlig antall årsverk	16,75	17



## Noter 2021

Macartney Norge AS

### Note 3 Bundne midler

I posten inngår bundne bankinnskudd med kroner 0

### Note 4 Aksjonærer

Aksjekapitalen i Macartney Norge AS pr. 30.09 består av:

	Antall	Pålydende	Bokført
Ordinære aksjer	10	10 000,0	100 000
<b>Sum</b>	<b>10</b>		<b>100 000</b>

### Eierstruktur

De største aksjonærene i % pr. 30.09 var:

	Ordinære	Eierandel	Stemmeandel
MACARTNEY A/S	10	100,0	100,0

### Note 5 Anleggsmidler

	Driftsløsøre, inventar ol.	Sum
Anskaffelseskost pr. 01.10.20	2 948 011	2 948 011
+ Tilgang kjøpte driftsmidler	159 919	159 919
<b>= Anskaffelseskost 30.09.21</b>	<b>3 107 930</b>	<b>3 107 930</b>
Akkumulerte avskrivninger 30.09.21	2 331 648	2 331 648
<b>= Bokført verdi 30.09.21</b>	<b>776 282</b>	<b>776 282</b>
Årets ordinære avskrivninger	120 083	120 083
Økonomisk levetid	0-10 år	
Avskrivningsplan	saldo 10%	

### Note 6 Mellomværende med konsernselskaper

Mellomværende med selskap i samme konsern

	30.09.2020	30.09.2019
<b>Fordringer</b>		
Kundefordringer	1 717 022	0
<b>Kortsiktig gjeld</b>		
Leverandørgjeld	-7 706 959	-11 711 112

Transaksjoner mellom selskaper i konsernet er gjennomført i henhold til forretningsmessige vilkår.



## Noter 2021

Macartney Norge AS

### Note 7 Fordringer, gjeld og pantstillelser ( garantier )

Selskapet har kassakreditt med limit kroner 2 000 000,-  
Kassakreditten er sikret med selvskyldnerkausjon fra morselskapet.

### Note 8 Egenkapital

	Aksjekapital	Annen egenkapital	Sum
Egenkapital pr 01.01	100 000	10 409 266	10 509 266
Årets resultat		4 140 537	4 140 537
Avsatt utbytte		0	0
<b>Sum</b>	<b>100 000</b>	<b>14 549 802</b>	<b>14 649 802</b>

### Note 9 Skatt

Årets skattekostnad	2021	2020
Resultatført skatt på ordinært resultat:		
Betalbar skatt	0	0
Endring i utsatt skattefordel	1 167 844	679 189
<b>Skattekostnad ordinært resultat</b>	<b>1 167 844</b>	<b>679 189</b>

Skattepliktig inntekt:		
Ordinært resultat før skatt	5 308 381	3 087 224
Permanente forskjeller	0	0
Endring i midlertidige forskjeller	133 157	-160 295
Anvendelse av fremførbart underskudd	-5 441 537	-2 926 929
<b>Skattepliktig inntekt</b>	<b>0</b>	<b>0</b>

Betalbar skatt i balansen:		
Betalbar skatt på årets resultat	0	0
<b>Sum betalbar skatt i balansen</b>	<b>0</b>	<b>0</b>

Skatteeffekten av midlertidige forskjeller og underskudd til fremføring som har gitt opphav til utsatt skatt og utsatte skattefordeler, spesifisert på typer av midlertidige forskjeller

	2021	2020	Endring
Varige driftsmidler	144 008	40 972	-103 036
Varebeholdning	-1 495 000	-1 258 807	236 193
<b>Sum</b>	<b>-1 350 992</b>	<b>-1 217 835</b>	<b>133 157</b>

Akkumulert fremførbart underskudd	-6 005 958	-11 447 496	-5 441 537
<b>Grunnlag for utsatt skattefordel</b>	<b>-7 356 950</b>	<b>-12 665 331</b>	<b>-5 308 381</b>

<b>Utsatt skattefordel (22 %)</b>	<b>-1 618 529</b>	<b>-2 786 373</b>	<b>-1 167 844</b>
-----------------------------------	-------------------	-------------------	-------------------