



ÅRSREGNSKAPET FOR REGNSKAPSÅRET 2023 - GENERELL INFORMASJON

Enheten

Organisasjonsnummer: 975 950 476
Organisasjonsform: Aksjeselskap
Foretaksnavn: TEAM DATA SYSTEM AS
Forretningsadresse: Olav Vs gate 1
0161 OSLO

Regnskapsår

Årsregnskapets periode: 01.01.2023 - 31.12.2023

Konsern

Morselskap i konsern: Nei

Regnskapsregler

Regler for små foretak benyttet: Ja
Benyttet ved utarbeidelsen av årsregnskapet til selskapet: Regnskapslovens alminnelige regler

Årsregnskapet fastsatt av kompetent organ

Bekreftet av representant for selskapet: Eivind Olav Dahl
Dato for fastsettelse av årsregnskapet: 30.03.2024

Grunnlag for avgivelse

År 2023: Årsregnskapet er elektronisk innlevert
År 2022: Tall er hentet fra elektronisk innlevert årsregnskap fra 2023

Det er ikke krav til at årsregnskapet m.v. som sendes til Regnskapsregisteret er undertegnet. Kontrollen på at dette er utført ligger hos revisor/enhetens øverste organ. Sikkerheten ivaretas ved at innsender har rolle/rettighet for innsending av årsregnskapet via Altinn, og ved at det bekreftes at årsregnskapet er fastsatt av kompetent organ.

Brønnøysundregistrene, 20.05.2025



Resultatregnskap

Beløp i: NOK	Note	2023	2022
RESULTATREGNSKAP			
Inntekter			
Salgsinntekt		8 117 000	8 016 566
Annen driftsinntekt		375 641	347 405
Sum inntekter		8 492 641	8 363 971
Kostnader			
Varekostnad		267 276	219 478
Lønnskostnad	1	3 642 646	3 864 320
Avskrivning av driftsmidler og immaterielle eiendeler	2	2 654 085	3 161 001
Annen driftskostnad		1 857 912	1 984 296
Sum kostnader		8 421 920	9 229 095
Driftsresultat		70 722	-865 124
Finansinntekter og finanskostnader			
Annen renteinntekt		14	880
Annen finansinntekt			4
Sum finansinntekter		14	884
Rentekostnad til foretak i samme konsern		28 600	21 866
Annen rentekostnad		1 625	1 331
Sum finanskostnader		30 225	23 197
Netto finans		-30 211	-22 313
Ordinært resultat før skattekostnad		40 510	-887 438
Skattekostnad på resultat	3	-82 737	-355 101
Ordinært resultat etter skattekostnad		123 247	-532 337
Årsresultat	4	123 247	-532 337
Årsresultat etter minoritetsinteresser		123 247	-532 337
Totalresultat		123 247	-532 337



Resultatregnskap

Beløp i: NOK	Note	2023	2022
Overføringer og disponeringer			
Udekket tap		123 247	-532 337
Sum overføringer og disponeringer		123 247	-532 337



Balanse

Beløp i: NOK	Note	2023	2022
BALANSE - EIENDELER			
Anleggsmidler			
Immaterielle eiendeler			
Utvikling	2	4 916 069	4 635 699
Utsatt skattefordel	3	3 918 802	3 836 065
Sum immaterielle eiendeler		8 834 871	8 471 764
Varige driftsmidler			
Tomter, bygninger o.a. fast eiendom	2		
Maskiner og anlegg	2		
Skip og flytende installasjoner	2		
Driftsløsøre, inventar o.a. utstyr	2	58 684	175 114
Sum varige driftsmidler	2	58 684	175 114
Sum anleggsmidler		8 893 555	8 646 878
Omløpsmidler			
Varer			
Fordringer			
Kundefordringer	5	657 136	552 453
Andre kortsiktige fordringer		149 425	133 172
Sum fordringer		806 561	685 626
Bankinnskudd, kontanter og lignende			
Bankinnskudd, kontanter o.l.		763 454	1 164 201
Sum bankinnskudd, kontanter og lignende		763 454	1 164 201
Sum omløpsmidler		1 570 015	1 849 827
SUM EIENDELER		10 463 570	10 496 705

BALANSE - EGENKAPITAL OG GJELD

Egenkapital



Balanse

Beløp i: NOK	Note	2023	2022
Innskutt egenkapital			
Aksjekapital	6	5 780 500	5 780 500
Overkurs		2 709 041	2 709 041
Sum innskutt egenkapital		8 489 541	8 489 541
Opptjent egenkapital			
Annen egenkapital	7	123 247	
Sum opptjent egenkapital		123 247	
Sum egenkapital	4	8 612 788	8 489 541
Gjeld			
Langsiktig gjeld			
Annen langsiktig gjeld			
Øvrig langsiktig gjeld	5	480 000	720 000
Sum annen langsiktig gjeld		480 000	720 000
Sum langsiktig gjeld		480 000	720 000
Kortsiktig gjeld			
Leverandørgjeld	5	105 522	123 252
Skyldig offentlige avgifter		530 014	496 135
Annen kortsiktig gjeld		735 246	667 778
Sum kortsiktig gjeld		1 370 782	1 287 165
Sum gjeld		1 850 782	2 007 165
SUM EGENKAPITAL OG GJELD		10 463 570	10 496 705



Brønnøysundregistrene

ÅRSREGNSKAP FOR REGNSKAPSÅRET 2023 - GENERELL INFORMASJON

Journalnummer: 2024 357627

Enheten

Organisasjonsnummer: 975 950 476
Organisasjonsform: Aksjeselskap
Foretaksnavn: TEAM DATA SYSTEM AS
Forretningsadresse: Olav Vs gate 1
0161 OSLO

Regnskapsår

Årsregnskapets periode: 01.01.2023 - 31.12.2023

Konsern

Morselskap i konsern: Nei

Regnskapsregler

Regler for små foretak benyttet: Ja
Benyttet ved utarbeidelsen av
årsregnskapet til selskapet: Regnskapslovens alminnelige regler

Årsregnskapet fastsatt av kompetent organ

Bekreftet av representant for selskapet: Eivind Olav Dahl
Dato for fastsettelse av årsregnskapet: 30.03.2024

Revisjon

Årsregnskapet er utarbeidet av ekstern
autorisert regnskapsfører: Ja
Ekstern autorisert regnskapsfører har i
løpet av regnskapsåret bistått ved den
løpende regnskapsføringen eller utført
andre tjenester for selskapet enn å
utarbeide årsregnskapet: Ja

Grunnlag for avgivelse

År 2023: Årsregnskap er elektronisk innlevert.
År 2022: Tall er hentet fra elektronisk innlevert årsregnskap fra 2023.

Det er ikke krav til at årsregnskapet m.v. som sendes til Regnskapsregisteret er undertegnet. Kontrollen på at dette er utført ligger hos revisor/enhetens øverste organ. Sikkerheten ivaretas ved at innsender har rolle/rettighet for innsending av årsregnskapet via Altinn, og ved at det bekreftes at årsregnskapet er fastsatt av kompetent organ.

Brønnøysundregistrene, 27.04.2024



Organisasjonsnr: 975 950 476
TEAM DATA SYSTEM AS

RESULTATREGNSKAP

Beløp i: NOK	Note	2023	2022
RESULTATREGNSKAP			
Inntekter			
Salgsinntekt		8 117 000	8 016 566
Annen driftsinntekt		375 641	347 405
Sum inntekter		8 492 641	8 363 971
Kostnader			
Varekostnad		267 276	219 478
Lønnskostnad	1	3 642 646	3 864 320
Avskrivning av driftsmidler og immaterielle eiendeler	2	2 654 085	3 161 001
Annen driftskostnad		1 857 912	1 984 296
Sum kostnader		8 421 920	9 229 095
Driftsresultat		70 722	-865 124
Finansinntekter og finanskostnader			
Annen renteinntekt		14	880
Annen finansinntekt			4
Sum finansinntekter		14	884
Rentekostnad til foretak i samme konsern		28 600	21 866
Annen rentekostnad		1 625	1 331
Sum finanskostnader		30 225	23 197
Netto finans		-30 211	-22 313
Ordinært resultat før skattekostnad			
Skattekostnad på resultat	3	-82 737	-355 101
Ordinært resultat etter skattekostnad		123 247	-532 337
Årsresultat	4	123 247	-532 337
Årsresultat etter minoritetsinteresser		123 247	-532 337
Totalresultat		123 247	-532 337
Overføringer og disponeringer			
Udekket tap		123 247	-532 337
Sum overføringer og disponeringer		123 247	-532 337



Organisasjonsnr: 975 950 476
TEAM DATA SYSTEM AS

BALANSE

Beløp i: NOK	Note	2023	2022
BALANSE - EIENDELER			
Anleggsmidler			
Immaterielle eiendeler			
Utvikling	2	4 916 069	4 635 699
Utsatt skattefordel	3	3 918 802	3 836 065
Sum immaterielle eiendeler		8 834 871	8 471 764
Varige driftsmidler			
Tomter, bygninger o.a. fast eiendom	2		
Maskiner og anlegg	2		
Skip og flytende installasjoner	2		
Driftsløsøre, inventar o. a. utstyr	2	58 684	175 114
Sum varige driftsmidler	2	58 684	175 114
Sum anleggsmidler		8 893 555	8 646 878
Omløpsmidler			
Varer			
Fordringer			
Kundefordringer	5	657 136	552 453
Andre kortsiktige fordringer		149 425	133 172
Sum fordringer		806 561	685 626
Bankinnskudd, kontanter og lignende			
Bankinnskudd, kontanter o. l.		763 454	1 164 201
Sum bankinnskudd, kontanter og lignende		763 454	1 164 201
Sum omløpsmidler		1 570 015	1 849 827
SUM EIENDELER		10 463 570	10 496 705
BALANSE - EGENKAPITAL OG GJELD			
Egenkapital			
Innskutt egenkapital			
Aksjekapital	6	5 780 500	5 780 500
Overkurs		2 709 041	2 709 041
Sum innskutt egenkapital		8 489 541	8 489 541



Opptjent egenkapital			
Annen egenkapital	7	123 247	
Sum opptjent egenkapital		123 247	
Sum egenkapital	4	8 612 788	8 489 541
Gjeld			
Langsiktig gjeld			
Annen langsiktig gjeld			
Øvrig langsiktig gjeld	5	480 000	720 000
Sum annen langsiktig gjeld		480 000	720 000
Sum langsiktig gjeld		480 000	720 000
Kortsiktig gjeld			
Leverandørgjeld	5	105 522	123 252
Skyldig offentlige avgifter		530 014	496 135
Annen kortsiktig gjeld		735 246	667 778
Sum kortsiktig gjeld		1 370 782	1 287 165
Sum gjeld		1 850 782	2 007 165
SUM EGENKAPITAL OG GJELD		10 463 570	10 496 705



Organisasjonsnr: 975 950 476
TEAM DATA SYSTEM AS

NOTEOPPLYSNINGER - SELSKAP - alle poster oppgitt i hele tall

Note

1

Antall årsverk i regnskapsåret
7.00

Sum Beløp

Balanseført verdi 31.12. Varige driftsmidler Immaterielle eiend.

Konsernregnskap

Morselskapet sitt navn

Forretningskontor for morselskapet

Begrunnelse for at datterselskap er utelatt fra konsolideringen

Samlet beløp - tilknyttet selskap Årets Fjorårets

Samlet beløp - foretak i samme konsern Årets Fjorårets

Samlet beløp - foretak i samme konsern Årets Fjorårets

Samlet beløp - felles kontrollert virksomhet Årets Fjorårets

Pantstillelse Beløp

Beholdning av egne aksjer Antall Pålydende Andel av aksjek.



hovden & vatne statsautoriserte revisorar as

Medlemmer i Den norske Revisorforening
Autorisert rekneskapsførarselskap
Org.nr. 987 832 916 MVA
E-post: firmapost@h-v.no
www.h-v.no

Til generalforsamlinga i
Team Data System AS

Melding frå uavhengig revisor

Side 1 av 2

Konklusjon

Vi har revidert Team Data System AS sin årsrekneskap som viser eit overskot på kr 123.247. Årsrekneskapen er samansett av balanse per 31. desember 2023 og resultatrekneskap for rekneskapsåret avslutta per denne datoen og notar til årsrekneskapen, irekna eit samandrag av viktige rekneskapsprinsipp.

Etter vår meining

- oppfyller årsrekneskapen gjeldande lovkrav, og
- gjev årsrekneskapen eit rettvisebilete av selskapet si finansielle stilling per 31. desember 2023, og av resultatet for rekneskapsåret avslutta per denne datoen, i samsvar med rekneskapslova sine reglar og god rekneskapsskikk i Noreg.

Grunnlag for konklusjonen

Vi har gjennomført revisjonen i samsvar med dei internasjonale revisjonsstandardane International Standards on Auditing (ISA-ane). Våre oppgåver og plikter etter desse standardane er skildra under overskrifta Revisors oppgåver og plikter ved revisjon av årsrekneskapen. Vi er uavhengige av selskapet slik det er krav om i lov, forskrift og International Code of Ethics for Professional Accountants (medrekna dei internasjonale sjølvstendestandardane) utferda av the International Ethics Standard Boards for Accountants (IESBA-reglane), og har oppfylt dei andre etiske pliktene våre i samsvar med desse krava. Etter vår oppfatning er innhenta revisjonsbevis tilstrekkeleg og formålstenleg som grunnlag for konklusjonen vår.

Styret sitt ansvar for årsrekneskapen

Styret (leiinga) er ansvarleg for å utarbeide årsrekneskapen og for at han gjev eit rettvisebilete i samsvar med rekneskapslova sine reglar og god rekneskapsskikk i Noreg. Leiinga er også ansvarleg for slik intern kontroll som ein finn naudsynt for å kunne utarbeide ein årsrekneskap som ikkje inneheld vesentleg feilinformasjon, verken som følgje av misleg framferd eller feil som ikkje er tilsikta.

Ørsta	Nordfjordeid	Stryn
Ivar Aasengt. 10, Postb. 203, 6151 Ørsta Tlf.: 70 04 59 00	Øyane 11, Postb. 315, 6772 Nordfjordeid Tlf.: 57 88 64 16	Tønningsg. 42, 6783 Stryn Tlf.: 48 44 07 30



hovden & vatne
statsautoriserte revisorar as

Side 2 av 2

Ved utarbeidinga av årsrekneskapen må leiinga ta standpunkt til selskapet si evne til å halde fram med drifta og opplyse om tilhøve av betydning for dette. Føresetnaden om at drifta kan halde fram, skal leggjast til grunn for årsrekneskapen så lenge det ikkje er sannsynleg at verksemda vil bli avvikla.

Revisor sine oppgåver og plikter ved revisjonen av årsrekneskapen

Vårt mål er å oppnå tryggande sikkerheit for at årsrekneskapen totalt sett ikkje inneheld vesentleg feilinformasjon, verken som følge av misleg framferd eller feil som ikkje er tilsikta, og å gi ei revisjonsmelding som inneheld konklusjonen vår. Tryggande sikkerheit er ein høg grad av sikkerheit, men ingen garanti for at ein revisjon utført i samsvar med ISA-ane, alltid vil avdekke vesentleg feilinformasjon som eksisterer. Feilinformasjon kan oppstå som følge av misleg framferd eller feil som ikkje er tilsikta. Feilinformasjon blir vurdert som vesentleg dersom han, åleine eller samla, innanfor rimelege grenser kan forventast å påverke økonomiske avgjersle som brukarane tar basert på årsrekneskapen.

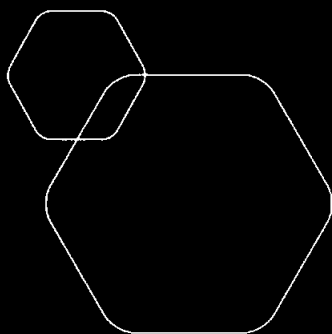
For vidare skildring av revisor sine oppgåver og plikter vert det vist til <https://revisorforeningen.no/revisjonsberetninger>

Ørsta, 26.03.2024

Hovden & Vatne statsautoriserte revisorar AS

Geir A. Vatne

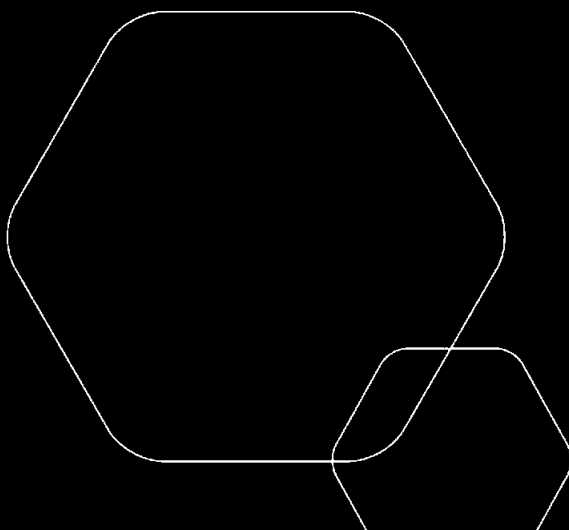
statsautorisert revisor



Årsregnskap 2023 Team Data System AS

Resultatregnskap
Balanse
Noter til regnskapet

Utarbeidet av Alfa Nor Regnskap AS



Org.nr.: 975 950 476



RESULTATREGNSKAP

TEAM DATA SYSTEM AS

DRIFTSINNTEKTER OG DRIFTSKOSTNADER	Note	2023	2022
Salgsinntekt		8 117 000	8 016 566
Annen driftsinntekt		375 641	347 405
Sum driftsinntekter		8 492 641	8 363 971
Varekostnad		267 276	219 478
Lønnskostnad	1	3 642 646	3 864 320
Avskrivning av driftsmidler og immaterielle eiendeler	2	2 654 085	3 161 001
Annen driftskostnad		1 857 912	1 984 296
Sum driftskostnader		8 421 920	9 229 095
Driftsresultat		70 722	-865 124
FINANSINNTEKTER OG FINANSKOSTNADER			
Annen renteinntekt		14	880
Annen finansinntekt		0	4
Rentekostnad til foretak i samme konsern		28 600	21 866
Annen rentekostnad		1 625	1 331
Resultat av finansposter		-30 211	-22 313
Resultat før skattekostnad		40 510	-887 438
Skattekostnad på resultat	3	-82 737	-355 101
Resultat		123 247	-532 337
Årsresultat	4	123 247	-532 337
OVERFØRINGER			
Overført til udekket tap		-123 247	532 337
Sum overføringer		123 247	-532 337



BALANSE

TEAM DATA SYSTEM AS

EIENDELER	Note	2023	2022
ANLEGGSMIDLER			
IMMATERIELLE EIENDELER			
Utvikling	2	4 916 069	4 635 699
Utsatt skattefordel	3	3 918 802	3 836 065
Sum immaterielle eiendeler		8 834 871	8 471 764
VARIGE DRIFTSMIDLER			
Driftsløsøre, inventar o.a. utstyr	2	58 684	175 114
Sum varige driftsmidler	2	58 684	175 114
Sum anleggsmidler		8 893 555	8 646 878
OMLØPSMIDLER			
FORDRINGER			
Kundefordringer	5	657 136	552 453
Andre kortsiktige fordringer		149 425	133 172
Sum fordringer		806 561	685 626
Bankinnskudd, kontanter o.l.		763 454	1 164 201
Sum omløpsmidler		1 570 015	1 849 827
Sum eiendeler		10 463 570	10 496 705



BALANSE

TEAM DATA SYSTEM AS

EGENKAPITAL OG GJELD	Note	2023	2022
EGENKAPITAL			
INNSKUTT EGENKAPITAL			
Aksjekapital	6	5 780 500	5 780 500
Overkurs		2 709 041	2 709 041
Sum innskutt egenkapital		8 489 541	8 489 541
OPPTJENT EGENKAPITAL			
Annen egenkapital	7	123 247	0
Sum opptjent egenkapital		123 247	0
Sum egenkapital	4	8 612 788	8 489 541
GJELD			
ANNEN LANGSIKTIG GJELD			
Øvrig langsiktig gjeld	5	480 000	720 000
Sum annen langsiktig gjeld		480 000	720 000
KORTSIKTIG GJELD			
Leverandørgjeld	5	105 522	123 252
Skyldig offentlige avgifter		530 014	496 135
Annen kortsiktig gjeld		735 246	667 778
Sum kortsiktig gjeld		1 370 782	1 287 165
Sum gjeld		1 850 782	2 007 165
Sum egenkapital og gjeld		10 463 570	10 496 705

Oslo, 25. mar., 2024
Styret i Team Data System AS

Eivind Dahl

Eivind Olav Dahl
styreleder/daglig leder

Jan Nordgård

Jan Nordgård (25. mar., 2024 14:56 GMT+1)

Jan Nordgård
styremedlem

Sverre Lande

Sverre Lande (26. mar., 2024 09:04 GMT+1)

Sverre Lande
styremedlem



Noter til årsregnskapet 2022

Regnskapsprinsipper

Årsregnskapet er satt opp i samsvar med regnskapsloven og NRS 8 - God regnskapsskikk for små foretak.

DRIFTSINNTEKTER

Inntektsføring ved salg av varer skjer på leveringstidspunktet. Tjenester inntektsføres etter hvert som de leveres.

SKATT

Skattekostnaden i resultatregnskapet omfatter både periodens betalbare skatt og endring i utsatt skatt. Utsatt skatt er beregnet med 22 % på grunnlag av de midlertidige forskjeller som eksisterer mellom regnskapsmessige og skattemessige verdier, samt ligningsmessig underskudd til fremføring ved utgangen av regnskapsåret. Skatteøkende og skattereduserende midlertidige forskjeller som reverserer eller kan reverseres i samme periode er utlignet og nettoført.

KLASSIFISERING OG VURDERING AV ANLEGGSMIDLER

Anleggsmidler omfatter eiendeler bestemt til varig eie og bruk. Anleggsmidler er vurdert til anskaffelseskost. Varige driftsmidler balanseføres og avskrives over driftsmidlets økonomiske levetid. Avskrivningsperioden for fast eiendom anskaffet etter 2009 er dekomponert i en del som gjelder råbygget og en del som gjelder faste tekniske installasjoner. Varige driftsmidler nedskrives til gjenvinnbart beløp ved verdifall som forventes ikke å være forbigående. Gjenvinnbart beløp er det høyeste av netto salgsverdi og verdi i bruk. Verdi i bruk er nåverdi av fremtidige kontantstrømmer knyttet til eiendelen. Nedskrivingen reverseres når grunnlaget for nedskrivingen ikke lenger er til stede.

Forskning og utvikling

Utvikling og videreutvikling av datasystemer har vært kostnadsført fortløpende i 2015 og 2016.

Fra 2017 er en andel av utvikling av nytt produkt balanseført, og avskrives fra 2018

Fra 2018 er en andel av utvikling av nytt produkt balanseført, og avskrives fra 2019

Fra 2019 er en andel av utvikling av nytt produkt balanseført, og avskrives fra 2020

Fra 2020 er en andel av utvikling av nytt produkt balanseført, og avskrives fra 2021

Fra 2021 er en andel av utvikling av nytt produkt balanseført, og avskrives fra 2022

Fra 2022 er en andel av utvikling av nytt produkt balanseført, og avskrives fra 2023

Fra 2023 er en andel av utvikling av nytt produkt balanseført, og avskrives fra 2024

KLASSIFISERING OG VURDERING AV OMLØPSMIDLER

Omløpsmidler og kortsiktig gjeld omfatter normalt poster som forfaller til betaling innen ett år etter balansedagen, samt poster som knytter seg til varekretsløpet. Omløpsmidler vurderes til laveste verdi av anskaffelseskost og virkelig verdi.

FORDRINGER

Kundefordringer og andre fordringer oppføres til pålydende etter fradrag for avsetning til forventet tap. Avsetning til tap gjøres på grunnlag av en individuell vurdering av de enkelte fordringene.



Note 1 Lønnskostnader og ytelser

Lønnskostnader	2023	2022
Lønninger	5 036 263	5 026 291
Arbeidsgiveravgift	777 376	751 198
Pensjonskostnader	279 226	54 305
Andre ytelser	-2 450 219	-1 967 473
Sum	3 642 646	3 864 320

Selskapet har i 2023 sysselsatt 7 årsverk.

Note 2 Anleggsmidler

	Aktivert FoU	Driftsløstøre, inventar ol.	Sum
Anskaffelseskost pr. 01.01.23	17 638 505	1 318 755	18 957 260
+ Tilgang kjøpte driftsmidler	2 818 025		2 818 025
= Anskaffelseskost 31.12.23	20 456 530	1 318 755	21 775 285
Akkumulerte avskrivninger 31.12.23	15 540 458	1 260 071	16 800 529
= Bokført verdi 31.12.23	4 916 072	58 684	4 974 756
Årets ordinære avskrivninger	2 537 655	116 430	2 654 085
Økonomisk levetid	0-3 år	3-5 år	



Note 3 Skatt

Årets skattekostnad	2023	2022
Resultatført skatt på ordinært resultat:		
Betalbar skatt	0	0
Endring i utsatt skattefordel	-82 737	-355 101
Skattekostnad ordinært resultat	-82 737	-355 101
Skattepliktig inntekt:		
Resultat før skatt	40 510	-887 438
Permanente forskjeller	2 000	14 884
Endring i midlertidige forskjeller	-396 287	-741 876
Skattepliktig inntekt	-353 777	-1 614 430
Betalbar skatt i balansen:		
Betalbar skatt på årets resultat	0	0
Sum betalbar skatt i balansen	0	0

Skatteeffekten av midlertidige forskjeller og underskudd til fremføring som har gitt opphav til utsatt skatt og utsatte skattefordeler, spesifisert på typer av midlertidige forskjeller

	2023	2022	Endring
Varige driftsmidler	-226 955	-598 243	-371 287
Fordringer	0	-25 000	-25 000
Sum	-226 955	-623 243	-396 287
Akkumulert fremførbart underskudd	-17 724 575	-17 370 798	353 777
Inngår ikke i beregningen av utsatt skatt	138 796	557 380	418 584
Grunnlag for utsatt skattefordel	-17 812 735	-17 436 661	376 074
Utsatt skattefordel (22 %)	-3 918 802	-3 836 065	82 736

Note 4 Egenkapital

	Aksjekapital	Overkurs	Annen Innskutt egenkapital	Annen egenkapital	Sum egenkapital
Pr. 31.12.2022	5 780 500	2 709 041	0	0	8 489 541
Årets resultat				123 247	123 247
Pr 31.12.2023	5 780 500	2 709 041	0	123 247	8 612 788

Note 5 Mellomværende med selskap i samme konsern m.v.

	Kundefordringer	
	2023	2022
Foretak i samme konsern	135 200	63 282
Sum	135 200	63 282

TEAM DATA SYSTEM AS

SIDE 7



	Annen langsiktig gjeld	
	2023	2022
Foretak i samme konsern	480 000	720 000
Sum	480 000	720 000

Note 6 Aksjekapital, aksjonærer m.v.

Aksjekapitalen i Team Data System AS pr. 31.12 består av:

	Antall	Pålydende	Balanseført
Ordinære aksjer	11 561	500	5 780 500
Sum	11 561	500	5 780 500

Alle aksjene gir samme rettigheter i selskapet. Selskapet eier ikke egne aksjer.

Note 7 Fortsatt drift

Styret konstaterer at selskapet har utviklet seg i samsvar med den plan som ble lagt for året 2023, med fortsatt vekst og positiv kontantstrøm, samt et positivt årsresultat før skatt for første gang siden 2014.

Selskapet begynner nå for alvor å kunne høste av de langsiktige investeringer som er lagt ned i produkt- og organisasjonsutvikling de siste 10 årene. Vi merker sterkt økende etterspørsel og går inn i året 2024 med en rekordstor tilbudsmasse til nye kunder. Dette gir grunnlag for fortsatt vekst og vesentlig økt lønnsomhet for selskapet i 2024 i tråd med våre langsiktige planer, med forventning om realisering av utsatt skattefordel fremover.

Selskapet har søkt og fått delvis innvilget et Skattefunn prosjekt for perioden 2022-2024. FoU-aktivitet og produktutvikling gjennomført i 2023 faller imidlertid ikke inn under de tema som er godkjent i Skattefunn prosjektet, og all investering i FoU og produktutvikling i 2023 er derfor aktivert uten Skattefunn fradrag.

Driften av Team Data System AS medfører ikke risiko for tap for kreditorene. Styrets konklusjon om fortsatt drift er basert på selskapets positive utvikling de siste årene, økende tilgang på nye kunder og tilbudsmasse, som underbygger klare forventninger om videre vekst og økt lønnsomhet i selskapet kommende år.














Årsregnskap_2023, Team Data System AS

Endelig revisjonsrapport

2024-03-26

Opprettet:	2024-03-25
Av:	EIVIND OLAV DAHL (eivind@teamdata.no)
Status:	Signert
Transaksjons-ID:	CBJCHBCAABAA6v7ic_ITBlSvFN22jVz6Bi7ZnVz2H0u

"Årsregnskap_2023, Team Data System AS"-historikk

-  Dokument opprettet av EIVIND OLAV DAHL (eivind@teamdata.no)
2024-03-25 - 12:24:09 GMT- IP-adresse: 195.181.156.247
-  Dokument sendt via e-post til jan@teamdata.no for signering
2024-03-25 - 12:29:33 GMT
-  Dokument sendt via e-post til sverre@teamdata.no for signering
2024-03-25 - 12:29:33 GMT
-  Dokument sendt via e-post til EIVIND OLAV DAHL (eivind@teamdata.no) for signering
2024-03-25 - 12:29:34 GMT
-  Dokument e-signert av EIVIND OLAV DAHL (eivind@teamdata.no)
Signaturdato: 2024-03-25 - 12:29:49 GMT - Tidskilde: server- IP-adresse: 195.181.156.247
-  E-postmelding vist av jan@teamdata.no
2024-03-25 - 13:55:37 GMT- IP-adresse: 104.47.51.190
-  Underskriver jan@teamdata.no oppga navn ved signering som Jan Nordgård
2024-03-25 - 13:55:59 GMT- IP-adresse: 80.202.35.200
-  Dokument e-signert av Jan Nordgård (jan@teamdata.no)
Signaturdato: 2024-03-25 - 13:56:01 GMT - Tidskilde: server- IP-adresse: 80.202.35.200
-  E-postmelding vist av sverre@teamdata.no
2024-03-26 - 08:03:21 GMT- IP-adresse: 46.230.137.103
-  Underskriver sverre@teamdata.no oppga navn ved signering som Sverre Lande
2024-03-26 - 08:04:23 GMT- IP-adresse: 46.230.137.103
-  Dokument e-signert av Sverre Lande (sverre@teamdata.no)
Signaturdato: 2024-03-26 - 08:04:25 GMT - Tidskilde: server- IP-adresse: 46.230.137.103



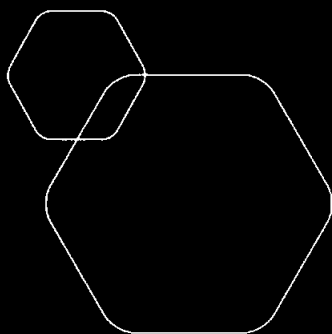


✔ Avtale fullført.

2024-03-26 - 08:04:25 GMT



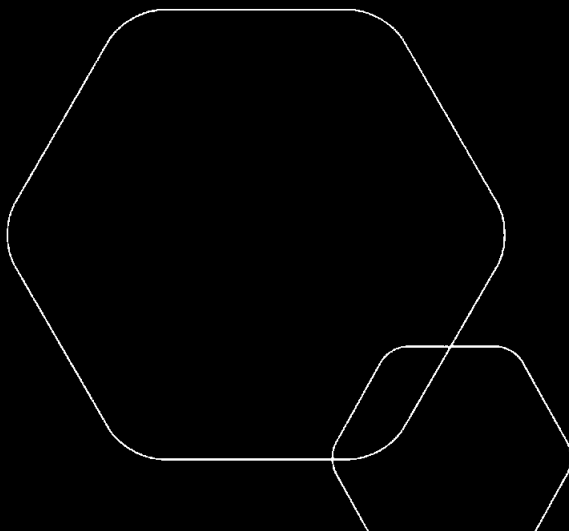
Adobe Acrobat Sign



Årsregnskap 2023 Team Data System AS

Resultatregnskap
Balanse
Noter til regnskapet

Utarbeidet av Alfa Nor Regnskap AS



Org.nr.: 975 950 476



RESULTATREGNSKAP

TEAM DATA SYSTEM AS

DRIFTSINNTEKTER OG DRIFTSKOSTNADER	Note	2023	2022
Salgsinntekt		8 117 000	8 016 566
Annen driftsinntekt		375 641	347 405
Sum driftsinntekter		8 492 641	8 363 971
Varekostnad		267 276	219 478
Lønnskostnad	1	3 642 646	3 864 320
Avskrivning av driftsmidler og immaterielle eiendeler	2	2 654 085	3 161 001
Annen driftskostnad		1 857 912	1 984 296
Sum driftskostnader		8 421 920	9 229 095
Driftsresultat		70 722	-865 124
FINANSINNTEKTER OG FINANSKOSTNADER			
Annen renteinntekt		14	880
Annen finansinntekt		0	4
Rentekostnad til foretak i samme konsern		28 600	21 866
Annen rentekostnad		1 625	1 331
Resultat av finansposter		-30 211	-22 313
Resultat før skattekostnad		40 510	-887 438
Skattekostnad på resultat	3	-82 737	-355 101
Resultat		123 247	-532 337
Årsresultat	4	123 247	-532 337
OVERFØRINGER			
Overført til udekket tap		-123 247	532 337
Sum overføringer		123 247	-532 337



BALANSE

TEAM DATA SYSTEM AS

EIENDELER	Note	2023	2022
ANLEGGSMIDLER			
IMMATERIELLE EIENDELER			
Utvikling	2	4 916 069	4 635 699
Utsatt skattefordel	3	3 918 802	3 836 065
Sum immaterielle eiendeler		8 834 871	8 471 764
VARIGE DRIFTSMIDLER			
Driftsløsøre, inventar o.a. utstyr	2	58 684	175 114
Sum varige driftsmidler	2	58 684	175 114
Sum anleggsmidler		8 893 555	8 646 878
OMLØPSMIDLER			
FORDRINGER			
Kundefordringer	5	657 136	552 453
Andre kortsiktige fordringer		149 425	133 172
Sum fordringer		806 561	685 626
Bankinnskudd, kontanter o.l.		763 454	1 164 201
Sum omløpsmidler		1 570 015	1 849 827
Sum eiendeler		10 463 570	10 496 705



BALANSE

TEAM DATA SYSTEM AS

EGENKAPITAL OG GJELD	Note	2023	2022
EGENKAPITAL			
INNSKUTT EGENKAPITAL			
Aksjekapital	6	5 780 500	5 780 500
Overkurs		2 709 041	2 709 041
Sum innskutt egenkapital		8 489 541	8 489 541
OPPTJENT EGENKAPITAL			
Annen egenkapital	7	123 247	0
Sum opptjent egenkapital		123 247	0
Sum egenkapital	4	8 612 788	8 489 541
GJELD			
ANNEN LANGSIKTIG GJELD			
Øvrig langsiktig gjeld	5	480 000	720 000
Sum annen langsiktig gjeld		480 000	720 000
KORTSIKTIG GJELD			
Leverandørgjeld	5	105 522	123 252
Skyldig offentlige avgifter		530 014	496 135
Annen kortsiktig gjeld		735 246	667 778
Sum kortsiktig gjeld		1 370 782	1 287 165
Sum gjeld		1 850 782	2 007 165
Sum egenkapital og gjeld		10 463 570	10 496 705

Oslo, 25. mar., 2024
Styret i Team Data System AS

Eivind Dahl

Eivind Olav Dahl
styreleder/daglig leder

Jan Nordgård

Jan Nordgård (25. mar., 2024 14:56 GMT+1)

Jan Nordgård
styremedlem

Sverre Lande

Sverre Lande (26. mar., 2024 09:04 GMT+1)

Sverre Lande
styremedlem



Noter til årsregnskapet 2022

Regnskapsprinsipper

Årsregnskapet er satt opp i samsvar med regnskapsloven og NRS 8 - God regnskapsskikk for små foretak.

DRIFTSINNTEKTER

Inntektsføring ved salg av varer skjer på leveringstidspunktet. Tjenester inntektsføres etter hvert som de leveres.

SKATT

Skattekostnaden i resultatregnskapet omfatter både periodens betalbare skatt og endring i utsatt skatt. Utsatt skatt er beregnet med 22 % på grunnlag av de midlertidige forskjeller som eksisterer mellom regnskapsmessige og skattemessige verdier, samt ligningsmessig underskudd til fremføring ved utgangen av regnskapsåret. Skatteøkende og skattereduserende midlertidige forskjeller som reverserer eller kan reverseres i samme periode er utlignet og nettoført.

KLASSIFISERING OG VURDERING AV ANLEGGSMIDLER

Anleggsmidler omfatter eiendeler bestemt til varig eie og bruk. Anleggsmidler er vurdert til anskaffelseskost. Varige driftsmidler balanseføres og avskrives over driftsmidlets økonomiske levetid. Avskrivningsperioden for fast eiendom anskaffet etter 2009 er dekomponert i en del som gjelder råbygget og en del som gjelder faste tekniske installasjoner. Varige driftsmidler nedskrives til gjenvinnbart beløp ved verdifall som forventes ikke å være forbigående. Gjenvinnbart beløp er det høyeste av netto salgsverdi og verdi i bruk. Verdi i bruk er nåverdi av fremtidige kontantstrømmer knyttet til eiendelen. Nedskrivingen reverseres når grunnlaget for nedskrivingen ikke lenger er til stede.

Forskning og utvikling

Utvikling og videreutvikling av datasystemer har vært kostnadsført fortløpende i 2015 og 2016.

Fra 2017 er en andel av utvikling av nytt produkt balanseført, og avskrives fra 2018

Fra 2018 er en andel av utvikling av nytt produkt balanseført, og avskrives fra 2019

Fra 2019 er en andel av utvikling av nytt produkt balanseført, og avskrives fra 2020

Fra 2020 er en andel av utvikling av nytt produkt balanseført, og avskrives fra 2021

Fra 2021 er en andel av utvikling av nytt produkt balanseført, og avskrives fra 2022

Fra 2022 er en andel av utvikling av nytt produkt balanseført, og avskrives fra 2023

Fra 2023 er en andel av utvikling av nytt produkt balanseført, og avskrives fra 2024

KLASSIFISERING OG VURDERING AV OMLØPSMIDLER

Omløpsmidler og kortsiktig gjeld omfatter normalt poster som forfaller til betaling innen ett år etter balansedagen, samt poster som knytter seg til varekretsløpet. Omløpsmidler vurderes til laveste verdi av anskaffelseskost og virkelig verdi.

FORDRINGER

Kundefordringer og andre fordringer oppføres til pålydende etter fradrag for avsetning til forventet tap. Avsetning til tap gjøres på grunnlag av en individuell vurdering av de enkelte fordringene.



Note 1 Lønnskostnader og ytelser

Lønnskostnader	2023	2022
Lønninger	5 036 263	5 026 291
Arbeidsgiveravgift	777 376	751 198
Pensjonskostnader	279 226	54 305
Andre ytelser	-2 450 219	-1 967 473
Sum	3 642 646	3 864 320

Selskapet har i 2023 sysselsatt 7 årsverk.

Note 2 Anleggsmidler

	Aktivert FoU	Driftsløstøre, inventar ol.	Sum
Anskaffelseskost pr. 01.01.23	17 638 505	1 318 755	18 957 260
+ Tilgang kjøpte driftsmidler	2 818 025		2 818 025
= Anskaffelseskost 31.12.23	20 456 530	1 318 755	21 775 285
Akkumulerte avskrivninger 31.12.23	15 540 458	1 260 071	16 800 529
= Bokført verdi 31.12.23	4 916 072	58 684	4 974 756
Årets ordinære avskrivninger	2 537 655	116 430	2 654 085
Økonomisk levetid	0-3 år	3-5 år	



Note 3 Skatt

Årets skattekostnad	2023	2022
Resultatført skatt på ordinært resultat:		
Betalbar skatt	0	0
Endring i utsatt skattefordel	-82 737	-355 101
Skattekostnad ordinært resultat	-82 737	-355 101
Skattepliktig inntekt:		
Resultat før skatt	40 510	-887 438
Permanente forskjeller	2 000	14 884
Endring i midlertidige forskjeller	-396 287	-741 876
Skattepliktig inntekt	-353 777	-1 614 430
Betalbar skatt i balansen:		
Betalbar skatt på årets resultat	0	0
Sum betalbar skatt i balansen	0	0

Skatteeffekten av midlertidige forskjeller og underskudd til fremføring som har gitt opphav til utsatt skatt og utsatte skattefordeler, spesifisert på typer av midlertidige forskjeller

	2023	2022	Endring
Varige driftsmidler	-226 955	-598 243	-371 287
Fordringer	0	-25 000	-25 000
Sum	-226 955	-623 243	-396 287
Akkumulert fremførbart underskudd	-17 724 575	-17 370 798	353 777
Inngår ikke i beregningen av utsatt skatt	138 796	557 380	418 584
Grunnlag for utsatt skattefordel	-17 812 735	-17 436 661	376 074
Utsatt skattefordel (22 %)	-3 918 802	-3 836 065	82 736

Note 4 Egenkapital

	Aksjekapital	Overkurs	Annen Innskutt egenkapital	Annen egenkapital	Sum egenkapital
Pr. 31.12.2022	5 780 500	2 709 041	0	0	8 489 541
Årets resultat				123 247	123 247
Pr 31.12.2023	5 780 500	2 709 041	0	123 247	8 612 788

Note 5 Mellomværende med selskap i samme konsern m.v.

	Kundefordringer	
	2023	2022
Foretak i samme konsern	135 200	63 282
Sum	135 200	63 282

TEAM DATA SYSTEM AS

SIDE 7



	Annen langsiktig gjeld	
	2023	2022
Foretak i samme konsern	480 000	720 000
Sum	480 000	720 000

Note 6 Aksjekapital, aksjonærer m.v.

Aksjekapitalen i Team Data System AS pr. 31.12 består av:

	Antall	Pålydende	Balanseført
Ordinære aksjer	11 561	500	5 780 500
Sum	11 561	500	5 780 500

Alle aksjene gir samme rettigheter i selskapet. Selskapet eier ikke egne aksjer.

Note 7 Fortsatt drift

Styret konstaterer at selskapet har utviklet seg i samsvar med den plan som ble lagt for året 2023, med fortsatt vekst og positiv kontantstrøm, samt et positivt årsresultat før skatt for første gang siden 2014.

Selskapet begynner nå for alvor å kunne høste av de langsiktige investeringer som er lagt ned i produkt- og organisasjonsutvikling de siste 10 årene. Vi merker sterkt økende etterspørsel og går inn i året 2024 med en rekordstor tilbudsmasse til nye kunder. Dette gir grunnlag for fortsatt vekst og vesentlig økt lønnsomhet for selskapet i 2024 i tråd med våre langsiktige planer, med forventning om realisering av utsatt skattefordel fremover.

Selskapet har søkt og fått delvis innvilget et Skattefunn prosjekt for perioden 2022-2024. FoU-aktivitet og produktutvikling gjennomført i 2023 faller imidlertid ikke inn under de tema som er godkjent i Skattefunn prosjektet, og all investering i FoU og produktutvikling i 2023 er derfor aktivert uten Skattefunn fradrag.

Driften av Team Data System AS medfører ikke risiko for tap for kreditorene. Styrets konklusjon om fortsatt drift er basert på selskapets positive utvikling de siste årene, økende tilgang på nye kunder og tilbudsmasse, som underbygger klare forventninger om videre vekst og økt lønnsomhet i selskapet kommende år.



Årsregnskap_2023, Team Data System AS

Endelig revisjonsrapport

2024-03-26

Opprettet:	2024-03-25
Av:	EIVIND OLAV DAHL (eivind@teamdata.no)
Status:	Signert
Transaksjons-ID:	CBJCHBCAABAA6v7ic_ITBlSvFN22jVz6Bi7ZnVz2H0u

"Årsregnskap_2023, Team Data System AS"-historikk

- Dokument opprettet av EIVIND OLAV DAHL (eivind@teamdata.no)
2024-03-25 - 12:24:09 GMT- IP-adresse: 195.181.156.247
- Dokument sendt via e-post til jan@teamdata.no for signering
2024-03-25 - 12:29:33 GMT
- Dokument sendt via e-post til sverre@teamdata.no for signering
2024-03-25 - 12:29:33 GMT
- Dokument sendt via e-post til EIVIND OLAV DAHL (eivind@teamdata.no) for signering
2024-03-25 - 12:29:34 GMT
- Dokument e-signert av EIVIND OLAV DAHL (eivind@teamdata.no)
Signaturdato: 2024-03-25 - 12:29:49 GMT - Tidskilde: server- IP-adresse: 195.181.156.247
- E-postmelding vist av jan@teamdata.no
2024-03-25 - 13:55:37 GMT- IP-adresse: 104.47.51.190
- Underskriver jan@teamdata.no oppga navn ved signering som Jan Nordgård
2024-03-25 - 13:55:59 GMT- IP-adresse: 80.202.35.200
- Dokument e-signert av Jan Nordgård (jan@teamdata.no)
Signaturdato: 2024-03-25 - 13:56:01 GMT - Tidskilde: server- IP-adresse: 80.202.35.200
- E-postmelding vist av sverre@teamdata.no
2024-03-26 - 08:03:21 GMT- IP-adresse: 46.230.137.103
- Underskriver sverre@teamdata.no oppga navn ved signering som Sverre Lande
2024-03-26 - 08:04:23 GMT- IP-adresse: 46.230.137.103
- Dokument e-signert av Sverre Lande (sverre@teamdata.no)
Signaturdato: 2024-03-26 - 08:04:25 GMT - Tidskilde: server- IP-adresse: 46.230.137.103





✔ Avtale fullført.

2024-03-26 - 08:04:25 GMT



Adobe Acrobat Sign