



ÅRSREGNSKAPET FOR REGNSKAPSÅRET 2024 - GENERELL INFORMASJON

Enheten

Organisasjonsnummer: 988 975 869
Organisasjonsform: Aksjeselskap
Foretaksnavn: RETTING INVEST AS
Forretningsadresse: c/o Jesper Retting
Fernanda Nissens gate 4B
0484 OSLO

Regnskapsår

Årsregnskapets periode: 01.01.2024 - 31.12.2024

Konsern

Morselskap i konsern: Nei

Regnskapsregler

Regler for små foretak benyttet: Ja
Benyttet ved utarbeidelsen av årsregnskapet til selskapet: Regnskapslovens alminnelige regler

Årsregnskapet fastsatt av kompetent organ

Bekreftet av representant for selskapet: Jesper Arndal Retting
Dato for fastsettelse av årsregnskapet: 23.05.2025

Grunnlag for avgivelse

År 2024: Årsregnskapet er elektronisk innlevert
År 2023: Tall er hentet fra elektronisk innlevert årsregnskap fra 2024

Det er ikke krav til at årsregnskapet m.v. som sendes til Regnskapsregisteret er undertegnet. Kontrollen på at dette er utført ligger hos revisor/enhetens øverste organ. Sikkerheten ivaretas ved at innsender har rolle/rettighet for innsending av årsregnskapet via Altinn, og ved at det bekreftes at årsregnskapet er fastsatt av kompetent organ.

Brønnøysundregistrene, 28.05.2025



Resultatregnskap

Beløp i: NOK	Note	2024	2023
RESULTATREGNSKAP			
Inntekter			
Annen driftsinntekt			1 743 238
Sum inntekter			1 743 238
Kostnader			
Lønnskostnad	1	99 072	99 108
Annen driftskostnad		141 544	281 719
Sum kostnader		240 615	380 826
Driftsresultat		-240 615	1 362 412
Finansinntekter og finanskostnader			
Annen renteinntekt		579	169
Annen finansinntekt	2	63 829	117 199
Verdiøkning markedsbaserte omløpsmidler	2	109 958	226 694
Sum finansinntekter		174 366	344 062
Verdireduksjon markedsbaserte omløpsmidler	2	149 335	109 958
Annen rentekostnad		4 157	
Annen finanskostnad		1 602	23 535
Sum finanskostnader		155 094	133 493
Netto finans		19 272	210 569
Resultat før skattekostnad		-221 344	1 572 982
Skattekostnad på resultat	3		155 406
Årsresultat		-221 344	1 417 576
Årsresultat etter minoritetsinteresser		-221 344	1 417 576
Totalresultat		-221 344	1 417 576
Overføringer og disponeringer			
Ordinært utbytte			1 600 000



Resultatregnskap

Beløp i: NOK	Note	2024	2023
Tilleggsutbytte			2 635 480
Overført fra annen egenkapital		-221 344	-2 817 904
Sum overføringer og disponeringer		-221 344	1 417 576



Balanse

Beløp i: NOK	Note	2024	2023
BALANSE - EIENDELER			
Anleggsmidler			
Immaterielle eiendeler			
Utsatt skattefordel	3		
Finansielle anleggsmidler			
Investeringer i aksjer og andeler		393 342	393 342
Sum finansielle anleggsmidler	4	393 342	393 342
Sum anleggsmidler		393 342	393 342
Omløpsmidler			
Varer			
Investeringer			
Aksjer og andeler i foretak i samme konsern	4		
Markedsbaserte aksjer	2	505 959	1 047 551
Markedsbaserte obligasjoner	4		
Andre markedsbaserte finansielle instrumenter	4		
Andre finansielle instrumenter	4		
Sum investeringer		505 959	1 047 551
Bankinnskudd, kontanter og lignende			
Bankinnskudd		440 459	1 875 977
Sum bankinnskudd, kontanter og lignende		440 459	1 875 977
Sum omløpsmidler		946 418	2 923 529
SUM EIENDELER		1 339 760	3 316 871
BALANSE - EGENKAPITAL OG GJELD			
Egenkapital			
Innskutt egenkapital			
Aksjekapital	5, 6	100 000	100 000



Balanse

Beløp i: NOK	Note	2024	2023
Beholdning av egne aksjer	5		
Overkurs	6	1 220 506	1 441 850
Sum innskutt egenkapital		1 320 506	1 541 850
Annen egenkapital	6		
Sum egenkapital	6	1 320 506	1 541 850
Gjeld			
Langsiktig gjeld			
Utsatt skatt	3		
Annen langsiktig gjeld			
Sum langsiktig gjeld		0	0
Kortsiktig gjeld			
Leverandørgjeld		1 094	2 318
Betalbar skatt	3		155 406
Skyldig offentlige avgifter		6 455	5 557
Utbytte			1 600 000
Annen kortsiktig gjeld		11 705	11 740
Sum kortsiktig gjeld		19 254	1 775 021
Sum gjeld		19 254	1 775 021
SUM EGENKAPITAL OG GJELD		1 339 760	3 316 871



Brønnøysundregistrene

ÅRSREGNSKAP FOR REGNSKAPSÅRET 2024 - GENERELL INFORMASJON

Journalnummer: 2025 473705

Enheten

Organisasjonsnummer: 988 975 869
Organisasjonsform: Aksjeselskap
Foretaksnavn: RETTING INVEST AS
Forretningsadresse: c/o Jesper Retting
Fernanda Nissens gate 4B
0484 OSLO

Regnskapsår

Årsregnskapets periode: 01.01.2024 - 31.12.2024

Konsern

Morselskap i konsern: Nei

Regnskapsregler

Regler for små foretak benyttet: Ja
Benyttet ved utarbeidelsen av
årsregnskapet til selskapet: Regnskapslovens alminnelige regler

Årsregnskapet fastsatt av kompetent organ

Bekreftet av representant for selskapet: Jesper Arndal Retting
Dato for fastsettelse av årsregnskapet: 23.05.2025

Revisjon

Selskapet har besluttet at årsregnskapet
ikke skal revideres: Ja
Årsregnskapet er utarbeidet av ekstern
autorisert regnskapsfører: Ja
Ekstern autorisert regnskapsfører har i
løpet av regnskapsåret bistått ved den
løpende regnskapsføringen eller utført
andre tjenester for selskapet enn å
utarbeide årsregnskapet: Ja

Grunnlag for avgivelse

År 2024: Årsregnskap er elektronisk innlevert.
År 2023: Tall er hentet fra elektronisk innlevert årsregnskap fra 2024.

Det er ikke krav til at årsregnskapet m.v. som sendes til Regnskapsregisteret er undertegnet. Kontrollen på at dette er utført ligger hos revisor/enhetens øverste organ. Sikkerheten ivaretas ved at innsender har rolle/rettighet for innsending av årsregnskapet via Altinn, og ved at det bekreftes at årsregnskapet er fastsatt av kompetent organ.

Brønnøysundregistrene, 27.05.2025

Brønnøysundregistrene
Postadresse: Postboks 900, 8910 Brønnøysund
Telefon: 75 00 75 00
E-post: firmapost@brreg.no Internett: www.brreg.no
Organisasjonsnummer: 974 760 673



Organisasjonsnr: 988 975 869
RETTING INVEST AS

RESULTATREGNSKAP

Beløp i: NOK	Note	2024	2023
RESULTATREGNSKAP			
Inntekter			
Annen driftsinntekt			1 743 238
Sum inntekter			1 743 238
Kostnader			
Lønnskostnad	1	99 072	99 108
Annen driftskostnad		141 544	281 719
Sum kostnader		240 615	380 826
Driftsresultat		-240 615	1 362 412
Finansinntekter og finanskostnader			
Annen renteinntekt		579	169
Annen finansinntekt	2	63 829	117 199
Verdiøkning markedsbaserte omløpsmidler	2	109 958	226 694
Sum finansinntekter		174 366	344 062
Verdireduksjon markedsbaserte omløpsmidler	2	149 335	109 958
Annen rentekostnad		4 157	
Annen finanskostnad		1 602	23 535
Sum finanskostnader		155 094	133 493
Netto finans		19 272	210 569
Resultat før skattekostnad		-221 344	1 572 982
Skattekostnad på resultat	3		155 406
Årsresultat		-221 344	1 417 576
Årsresultat etter minoritetsinteresser		-221 344	1 417 576
Totalresultat		-221 344	1 417 576
Overføringer og disponeringer			
Ordinært utbytte			1 600 000
Tilleggsutbytte			2 635 480
Overført fra annen egenkapital		-221 344	-2 817 904
Sum overføringer og disponeringer		-221 344	1 417 576



Organisasjonsnr: 988 975 869
RETTING INVEST AS

BALANSE

Beløp i: NOK **Note** **2024** **2023**

BALANSE - EIENDELER

Anleggsmidler

Immaterielle eiendeler

Utsatt skattefordel 3

Finansielle anleggsmidler

Investeringer i aksjer og andeler

393 342 393 342

Sum finansielle

anleggsmidler 4

393 342 393 342

Sum anleggsmidler

393 342 393 342

Omløpsmidler

Varer

Investeringer

Aksjer og andeler i

foretak i samme konsern 4

Markedsbaserte aksjer 2

505 959 1 047 551

Markedsbaserte obligasjoner 4

Andre markedsbaserte

finansielle instrumenter 4

Andre finansielle

instrumenter 4

Sum investeringer

505 959 1 047 551

Bankinnskudd, kontanter og lignende

Bankinnskudd

440 459 1 875 977

Sum bankinnskudd,

kontanter og lignende

440 459 1 875 977

Sum omløpsmidler

946 418 2 923 529

SUM EIENDELER

1 339 760 3 316 871

BALANSE - EGENKAPITAL OG GJELD

Egenkapital

Innskutt egenkapital

Aksjekapital 5, 6

100 000 100 000

Beholdning av egne aksjer 5

Overkurs 6

1 220 506 1 441 850

Sum innskutt egenkapital

1 320 506 1 541 850

Annen egenkapital 6



Sum egenkapital	6	1 320 506	1 541 850
Gjeld			
Langsiktig gjeld			
Utsatt skatt	3		
Annen langsiktig gjeld			
Sum langsiktig gjeld		0	0
Kortsiktig gjeld			
Leverandørgjeld		1 094	2 318
Betalbar skatt	3		155 406
Skyldig offentlige avgifter		6 455	5 557
Utbytte			1 600 000
Annen kortsiktig gjeld		11 705	11 740
Sum kortsiktig gjeld		19 254	1 775 021
Sum gjeld		19 254	1 775 021
SUM EGENKAPITAL OG GJELD		1 339 760	3 316 871



Organisasjonsnr: 988 975 869
RETTING INVEST AS

NOTEOPPLYSNINGER - SELSKAP - alle poster oppgitt i hele tall

Note

Antall årsverk i regnskapsåret
1.00

<u>Sum</u>	<u>Beløp</u>
<u>Balanseført verdi 31.12.</u>	<u>Varige driftsmidler Immaterielle eiend.</u>

Konsernregnskap

Morselskapet sitt navn

Forretningskontor for morselskapet

Begrunnelse for at datterselskap er utelatt fra konsolideringen

<u>Samlet beløp - tilknyttet selskap</u>	<u>Årets</u>	<u>Fjorårets</u>
--	--------------	------------------

<u>Samlet beløp - foretak i samme konsern</u>	<u>Årets</u>	<u>Fjorårets</u>
---	--------------	------------------

<u>Samlet beløp - foretak i samme konsern</u>	<u>Årets</u>	<u>Fjorårets</u>
---	--------------	------------------

<u>Samlet beløp - felles kontrollert virksomhet</u>	<u>Årets</u>	<u>Fjorårets</u>
---	--------------	------------------

<u>Pantstillelse</u>	<u>Beløp</u>
----------------------	--------------

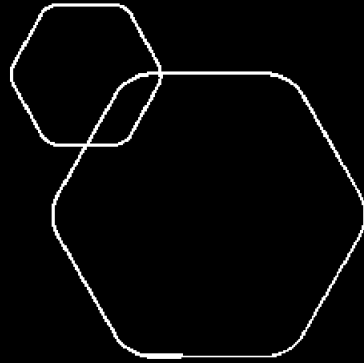
<u>Beholdning av egne aksjer</u>	<u>Antall</u>	<u>Pålydende</u>	<u>Andel av aksjek.</u>
----------------------------------	---------------	------------------	-------------------------



 BankID Signing
Jesper Arndal Retting
2025-05-23

 BankID Signing
Emilie Andersen
2025-05-23

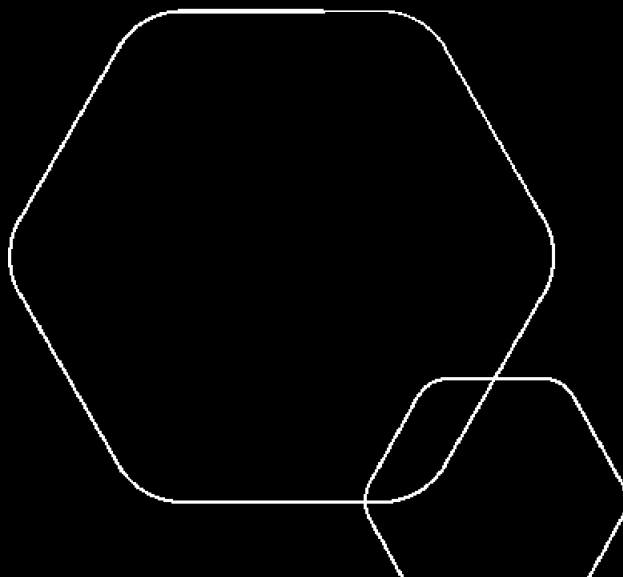
 BankID Signing
Martine Rose Fosse
2025-05-24



Årsregnskap 2024

Retting Invest AS

Resultatregnskap
Balanse
Noter til regnskapet



Org.nr.: 988 975 869



BankID Signing
Jesper Arndal Retting
2025-05-23

BankID Signing
Emilie Andersen
2025-05-23

BankID Signing
Martine Rose Fosse
2025-05-24

Resultatregnskap			
Retting Invest AS			
	Note	2024	2023
Driftsinntekter og driftskostnader			
Annen driftsinntekt		0	1 743 238
Sum driftsinntekter		0	1 743 238
Lønnskostnad	1	99 072	99 108
Annen driftskostnad		141 544	281 719
Sum driftskostnader		240 615	380 826
Driftsresultat		-240 615	1 362 412
Finansinntekter og finanskostnader			
Annen renteinntekt		579	169
Annen finansinntekt	2	63 829	117 199
Verdøkning markedsbaserte omløpsmidler	2	109 958	226 694
Verdireduksjon markedsbaserte omløpsmidler	2	149 335	109 958
Annen rentekostnad		4 157	0
Annen finanskostnad		1 602	23 535
Resultat av finansposter		19 272	210 569
Resultat før skattekostnad		-221 344	1 572 982
Skattekostnad på resultat	3	0	155 406
Ordinært resultat		-221 344	1 417 576
Årsresultat		-221 344	1 417 576
Overføringer			
Avsatt til utbytte		0	1 600 000
Tilleggsutbytte		0	2 635 480
Overført fra annen egenkapital		-221 344	-2 817 904
Sum overføringer		-221 344	1 417 576

Retting Invest AS

Side 2



 BankID Signing
Jesper Arndal Retting
2025-05-23

 BankID Signing
Emilie Andersen
2025-05-23

 BankID Signing
Martine Rose Fosse
2025-05-24

Balanse			
Retting Invest AS			
Eiendeler	Note	2024	2023
Anleggsmidler			
Finansielle anleggsmidler			
Investeringer i aksjer og andeler		393 342	393 342
Sum finansielle anleggsmidler	4	393 342	393 342
Sum anleggsmidler		393 342	393 342
Omløpsmidler			
Investeringer			
Markedsbaserte aksjer	2	505 959	1 047 551
Sum investeringer		505 959	1 047 551
Bankinnskudd		440 459	1 875 977
Sum omløpsmidler		946 418	2 923 529
Sum eiendeler		1 339 760	3 316 871

Retting Invest AS

Side 3



BankID Signing
Jesper Arndal Retting
2025-05-23

BankID Signing
Emilie Andersen
2025-05-23

BankID Signing
Martine Rose Fosse
2025-05-24

Balanse			
Retting Invest AS			
	Note	2024	2023
Egenkapital og gjeld			
Egenkapital			
Innskutt egenkapital			
Aksjekapital	5, 6	100 000	100 000
Overkurs	6	1 220 506	1 441 850
Sum innskutt egenkapital		1 320 506	1 541 850
Opptjent egenkapital			
Sum egenkapital	6	1 320 506	1 541 850
Gjeld			
Kortsiktig gjeld			
Leverandørgjeld		1 094	2 318
Betalbar skatt	3	0	155 406
Skyldig offentlige avgifter		6 455	5 557
Utbytte		0	1 600 000
Annen kortsiktig gjeld		11 705	11 740
Sum kortsiktig gjeld		19 254	1 775 021
Sum gjeld		19 254	1 775 021
Sum egenkapital og gjeld		1 339 760	3 316 871
23.05.2025 Styret i Retting Invest AS			
_____ Jesper Arndal Retting styreleder/daglig leder		_____ Berit Retting styremedlem	
_____ Emilie Andersen styremedlem		_____ Martine Rose Fosse styremedlem	
Retting Invest AS		Side 4	



REGNSKAPSPRINSIPPER

Årsregnskapet er satt opp i samsvar med regnskapsloven og NRS 8 - God regnskapskikk fo



Skatt

Skattekostnaden i resultatregnskapet omfatter både periodens betalbare skatt og endring i utsatt skatt. Utsatt skatt er beregnet med 22 % på grunnlag av de midlertidige forskjeller som eksisterer mellom regnskapsmessige og skattemessige verdier, samt ligningsmessig underskudd til fremføring ved utgangen av regnskapsåret. Skatteøkende og skattereduserende midlertidige forskjeller som reverserer eller kan reverseres i samme periode er utlignet og nettoført.

Klassifisering og vurdering av omløpsmidler

Omløpsmidler og kortsiktig gjeld omfatter normalt poster som forfaller til betaling innen ett år etter balansedagen, samt poster som knytter seg til varekretsløpet. Omløpsmidler vurderes til laveste verdi av anskaffelseskost og virkelig verdi, med unntak av børnoterte verdipapirer som er vurdert til børskurs pr. 31.12.

NOTE 1 LØNSKOSTNADER OG ANTALL ÅRSVERK

Lønnskostnader

	2024	2023
Lønninger	85 111	89 503
Arbeidsgiveravgift	12 620	12 620
Andre ytelser	1 341	-3 015
Sum	99 072	99 108

Selskapet har i 2024 sysselsatt 1 årsverk.

NOTE 2 MARKEDSBASERTE VERDIPAPIRER

	Anskaffelses- kost	Markeds- verdi	Balanseført verdi	Resultatført verdiendring
Markedsbaserte aksjer				
Aksjer	655 294	505 959	505 959	-149 335
Sum markedsbaserte aksjer	655 294	505 959	505 959	-149 335

Markedsbaserte verdipapirer er verdsatt til virkelig verdi. Virkelig verdi er fastsatt i henhold til verdien som er observerbar i markedet på balansedagen. Gevinst ved realisasjon av markedsbaserte aksjer er resultatført som annen finansinntekt.




NOTE 3 SKATT

Årets skattekostnad

	2024	
Resultatført skatt på ordinært resultat:		
Betalbar skatt	0	155 406
Endring i utsatt skattefordel	0	0
Skattekostnad ordinært resultat	0	155 406
Skattepliktig inntekt:		
Resultat før skatt	-221 344	1 572 982
Permanente forskjeller	-19 266	-204 857
Anvendelse av fremførbart underskudd	0	-661 734
Skattepliktig inntekt	-240 610	706 391
Betalbar skatt i balansen:		
Betalbar skatt på årets resultat	0	155 406
Sum betalbar skatt i balansen	0	155 406

 BankID Signing
Jesper Arndal Retting
2025-05-23

 BankID Signing
Emilie Andersen
2025-05-23

 BankID Signing
Martine Rose Fosse
2025-05-24

Skatteeffekten av midlertidige forskjeller og underskudd til fremføring som har gitt opphav til utsatt skatt og utsatte skattefordeler, spesifisert på typer av midlertidige forskjeller

	2024	2023	Endring
Akkumulert fremførbart underskudd	-240 610	0	240 610
Inngår ikke i beregningen av utsatt skatt	240 610	0	-240 610
Utsatt skattefordel / skatt (22 %)	-52 934	0	52 934

I henhold til God regnskapsskikk for små foretak balanseføres ikke utsatt skattefordel.

NOTE 4 VERDIPAPIRER

	Anskaffelses kost	Balanseført verdi
Anleggsmidler		
Coremine Vitae AS	28 215	28 215
PubGene Inc.	360 432	360 432
Vitae Evidence AS	4 695	4 695
Sum	393 342	393 342



NOTE 5 AKSJONÆRER

Aksjekapitalen i Retting Invest AS pr. 31.12 består av:

	Antall	Pålydende	
Ordinære aksjer	100	1 000,0	100 000
Sum	100		100 000

 BankID Signing
Jesper Arndal Retting
2025-05-23

 BankID Signing
Emilie Andersen
2025-05-23

 BankID Signing
Martine Rose Fosse
2025-05-24

Eierstruktur

De største aksjonærene i % pr. 31.12 var:

	Ordinære	Eierandel	Stemmeandel
Emilie Andersen	40	40,0	40,0
Martine Rose Fosse	40	40,0	40,0
Jesper Arndal Retting	20	20,0	20,0
Totalt antall aksjer	100	100,0	100,0

Aksjer eiet av medlemmer i styret og daglig leder:

Navn	Verv	Ordinære
Martine Rose Fosse	styremedlem	40
Jesper Arndal Retting	styreleder/daglig leder	20
Emilie Andersen	styremedlem	40
Totalt antall aksjer		100

NOTE 6 EGENKAPITAL

	Aksjekapital	Overkurs	Annen egenkapital	Sum egenkapital
Pr. 31.12.2023	100 000	1 441 850	0	1 541 850
Årets resultat			-221 344	-221 344
Overføring fra overkurs	0	-221 343	221 343	0
Pr 31.12.2024	100 000	1 220 506	0	1 320 506