



ÅRSREGNSKAPET FOR REGNSKAPSÅRET 2021 - GENERELL INFORMASJON

Enheten

Organisasjonsnummer: 969 051 516
Organisasjonsform: Aksjeselskap
Foretaksnavn: BÆRUM BYGGMONTERING AS
Forretningsadresse: Baker Østbys vei 17
1351 RUD

Regnskapsår

Årsregnskapets periode: 01.01.2021 - 31.12.2021

Konsern

Morselskap i konsern: Nei

Regnskapsregler

Regler for små foretak benyttet: Ja
Benyttet ved utarbeidelsen av årsregnskapet til selskapet: Regnskapslovens alminnelige regler

Årsregnskapet fastsatt av kompetent organ

Bekreftet av representant for selskapet: Steinar Hegg
Dato for fastsettelse av årsregnskapet: 17.03.2022

Grunnlag for avgivelse

År 2021: Årsregnskapet er elektronisk innlevert
År 2020: Tall er hentet fra elektronisk innlevert årsregnskap fra 2021

Det er ikke krav til at årsregnskapet m.v. som sendes til Regnskapsregisteret er undertegnet. Kontrollen på at dette er utført ligger hos revisor/enhetens øverste organ. Sikkerheten ivaretas ved at innsender har rolle/rettighet for innsending av årsregnskapet via Altinn, og ved at det bekreftes at årsregnskapet er fastsatt av kompetent organ.

Brønnøysundregistrene, 19.07.2023



Resultatregnskap

Beløp i: NOK	Note	2021	2020
RESULTATREGNSKAP			
Inntekter			
Salgsinntekt		138 180 843	132 019 310
Annen driftsinntekt		18 781	
Sum inntekter		138 199 623	132 019 310
Kostnader			
Varekostnad	3	103 325 787	101 776 702
Lønnskostnad	11	14 631 805	11 851 194
Avskrivning av driftsmidler	2	171 075	223 527
Annen driftskostnad	11	3 154 232	2 766 470
Sum kostnader		121 282 900	116 617 893
Driftsresultat		16 916 724	15 401 417
Finansinntekter og finanskostnader			
Annen renteinntekt		40 789	40 376
Annen finansinntekt		11 797	366
Sum finansinntekter		52 586	40 742
Annen rentekostnad		54 038	85 564
Annen finanskostnad		27 266	2 659
Sum finanskostnader		81 304	88 223
Netto finans		-28 718	-47 481
Ordinært resultat før skattekostnad		16 888 006	15 353 936
Skattekostnad på ordinært resultat	1	3 721 074	3 379 675
Ordinært resultat etter skattekostnad		13 166 932	11 974 261
Årsresultat		13 166 932	11 974 261
Årsresultat etter minoritetsinteresser		13 166 932	11 974 261
Totalresultat		13 166 932	11 974 261



Resultatregnskap

Beløp i: NOK	Note	2021	2020
Overføringer og disponeringer			
Ordinært utbytte	9		
Avsatt til annen egenkapital	9	13 166 932	11 974 261
Sum overføringer og disponeringer		13 166 932	11 974 261



Balanse

Beløp i: NOK	Note	2021	2020
BALANSE - EIENDELER			
Anleggsmidler			
Immaterielle eiendeler			
Utsatt skattefordel	1	29 346	36 509
Sum immaterielle eiendeler		29 346	36 509
Varige driftsmidler			
Maskiner og anlegg	2	387 656	298 648
Driftsløsøre, inventar o.a. utstyr	2	92 931	103 644
Sum varige driftsmidler		480 587	402 292
Finansielle anleggsmidler			
Lån til foretak i samme konsern	4		
Lån til tilknyttet selskap og felles kontrollert virksomhet	4		
Andre langsiktige fordringer		53 333	
Sum finansielle anleggsmidler		53 333	
Sum anleggsmidler		563 267	438 801
Omløpsmidler			
Varer			
Sum varer	3	400 834	332 024
Fordringer			
Kundefordringer		29 485 645	23 223 694
Andre kortsiktige fordringer	4, 5, 6	306 428	2 180 261
Sum fordringer		29 792 074	25 403 955
Bankinnskudd, kontanter og lignende			
Bankinnskudd, kontanter o.l.	7	14 027 534	13 669 557
Sum bankinnskudd, kontanter og lignende		14 027 534	13 669 557
Sum omløpsmidler		44 220 442	39 405 536
SUM EIENDELER		44 783 708	39 844 338



Balanse

Beløp i: NOK	Note	2021	2020
BALANSE - EGENKAPITAL OG GJELD			
Egenkapital			
Innskutt egenkapital			
Aksjekapital	8, 9	102 000	102 000
Sum innskutt egenkapital		102 000	102 000
Opptjent egenkapital			
Annen egenkapital	9	17 544 600	13 377 668
Sum opptjent egenkapital		17 544 600	13 377 668
Sum egenkapital		17 646 600	13 479 668
Gjeld			
Langsiktig gjeld			
Utsatt skatt	1		
Annen langsiktig gjeld			
Gjeld til kredittinstitusjoner	10	627 768	876 163
Sum annen langsiktig gjeld		627 768	876 163
Sum langsiktig gjeld		627 768	876 163
Kortsiktig gjeld			
Leverandørgjeld		16 144 746	17 506 240
Betalbar skatt	1	3 713 911	3 392 971
Skattetrekk og andre trekk		4 325 722	1 511 027
Annen kortsiktig gjeld	6	2 324 961	3 078 269
Sum kortsiktig gjeld		26 509 341	25 488 507
Sum gjeld		27 137 109	26 364 669
SUM EGENKAPITAL OG GJELD		44 783 708	39 844 338



Brønnøysundregistrene

ÅRSREGNSKAP FOR REGNSKAPSÅRET 2021 - GENERELL INFORMASJON

Journalnummer: 2022 158481

Enheten

Organisasjonsnummer: 969 051 516
Organisasjonsform: Aksjeselskap
Foretaksnavn: BÆRUM BYGGMONTERING AS
Forretningsadresse: Baker Østbys vei 17
1351 RUD

Regnskapsår

Årsregnskapets periode: 01.01.2021 - 31.12.2021

Konsern

Morselskap i konsern: Nei

Regnskapsregler

Regler for små foretak benyttet: Ja
Benyttet ved utarbeidelsen av
årsregnskapet til selskapet: Regnskapslovens alminnelige regler

Årsregnskapet fastsatt av kompetent organ

Bekreftet av representant for selskapet: Steinar Hegg
Dato for fastsettelse av årsregnskapet: 17.03.2022

Revisjon

Årsregnskapet er utarbeidet av ekstern
autorisert regnskapsfører: Ja
Ekstern autorisert regnskapsfører har i
løpet av regnskapsåret bistått ved den
løpende regnskapsføringen eller utført
andre tjenester for selskapet enn å
utarbeide årsregnskapet: Ja

Grunnlag for avgivelse

År 2021: Årsregnskap er elektronisk innlevert.
År 2020: Tall er hentet fra elektronisk innlevert årsregnskap fra 2021.

Det er ikke krav til at årsregnskapet m.v. som sendes til Regnskapsregisteret er undertegnet. Kontrollen på at dette er utført ligger hos revisor/enhetens øverste organ. Sikkerheten ivaretas ved at innsender har rolle/rettighet for innsending av årsregnskapet via Altinn, og ved at det bekreftes at årsregnskapet er fastsatt av kompetent organ.

Brønnøysundregistrene, 23.03.2022

Brønnøysundregistrene
Postadresse: Postboks 900, 8910 Brønnøysund
Telefon: 75 00 75 00
E-post: firmapost@brreg.no Internett: www.brreg.no
Organisasjonsnummer: 974 760 673



Organisasjonsnr: 969 051 516
BÆRUM BYGGMONTERING AS

RESULTATREGNSKAP

Beløp i: NOK	Note	2021	2020
RESULTATREGNSKAP			
Inntekter			
Salgsinntekt		138 180 843	132 019 310
Annen driftsinntekt		18 781	
Sum inntekter		138 199 623	132 019 310
Kostnader			
Varekostnad	3	103 325 787	101 776 702
Lønnskostnad	11	14 631 805	11 851 194
Avskrivning av driftsmidler	2	171 075	223 527
Annen driftskostnad	11	3 154 232	2 766 470
Sum kostnader		121 282 900	116 617 893
Driftsresultat		16 916 724	15 401 417
Finansinntekter og finanskostnader			
Annen renteinntekt		40 789	40 376
Annen finansinntekt		11 797	366
Sum finansinntekter		52 586	40 742
Annen rentekostnad		54 038	85 564
Annen finanskostnad		27 266	2 659
Sum finanskostnader		81 304	88 223
Netto finans		-28 718	-47 481
Ordinært resultat før skattekostnad			
Skattekostnad på ordinært resultat	1	3 721 074	3 379 675
Ordinært resultat etter skattekostnad		13 166 932	11 974 261
Årsresultat		13 166 932	11 974 261
Årsresultat etter minoritetsinteresser		13 166 932	11 974 261
Totalresultat		13 166 932	11 974 261
Overføringer og disponeringer			
Ordinært utbytte	9		
Avsatt til annen egenkapital	9	13 166 932	11 974 261
Sum overføringer og disponeringer		13 166 932	11 974 261



Organisasjonsnr: 969 051 516
BÆRUM BYGGMONTERING AS

BALANSE

Beløp i: NOK	Note	2021	2020
BALANSE - EIENDELER			
Anleggsmidler			
Immaterielle eiendeler			
Utsatt skattefordel	1	29 346	36 509
Sum immaterielle eiendeler		29 346	36 509
Varige driftsmidler			
Maskiner og anlegg	2	387 656	298 648
Driftsløsøre, inventar o. a. utstyr	2	92 931	103 644
Sum varige driftsmidler		480 587	402 292
Finansielle anleggsmidler			
Lån til foretak i samme konsern	4		
Lån til tilknyttet selskap og felles kontrollert virksomhet	4		
Andre langsiktige fordringer		53 333	
Sum finansielle anleggsmidler		53 333	
Sum anleggsmidler		563 267	438 801
Omløpsmidler			
Varer			
Sum varer	3	400 834	332 024
Fordringer			
Kundefordringer		29 485 645	23 223 694
Andre kortsiktige fordringer	4, 5, 6	306 428	2 180 261
Sum fordringer		29 792 074	25 403 955
Bankinnskudd, kontanter og lignende			
Bankinnskudd, kontanter o. l.	7	14 027 534	13 669 557
Sum bankinnskudd, kontanter og lignende		14 027 534	13 669 557
Sum omløpsmidler		44 220 442	39 405 536
SUM EIENDELER		44 783 708	39 844 338
BALANSE - EGENKAPITAL OG GJELD			



Egenkapital			
Innskutt egenkapital			
Aksjekapital	8, 9	102 000	102 000
Sum innskutt egenkapital		102 000	102 000
Opptjent egenkapital			
Annen egenkapital	9	17 544 600	13 377 668
Sum opptjent egenkapital		17 544 600	13 377 668
Sum egenkapital		17 646 600	13 479 668
Gjeld			
Langsiktig gjeld			
Utsatt skatt	1		
Annen langsiktig gjeld			
Gjeld til kredittinstitusjoner	10	627 768	876 163
Sum annen langsiktig gjeld		627 768	876 163
Sum langsiktig gjeld		627 768	876 163
Kortsiktig gjeld			
Leverandørgjeld		16 144 746	17 506 240
Betalbar skatt	1	3 713 911	3 392 971
Skattetrekk og andre trekk		4 325 722	1 511 027
Annen kortsiktig gjeld	6	2 324 961	3 078 269
Sum kortsiktig gjeld		26 509 341	25 488 507
Sum gjeld		27 137 109	26 364 669
SUM EGENKAPITAL OG GJELD		44 783 708	39 844 338



Organisasjonsnr: 969 051 516
BÆRUM BYGGMONTERING AS

NOTEOPPLYSNINGER - SELSKAP - alle poster oppgitt i hele tall

Note

Antall aksjer og aksjeeiere

Note
11

Antall årsverk i regnskapsåret

Virksomheten har hatt følgende antall årsverk:
15.00

Omløpsmidler Startdato Sluttdato Endring

Skattemessig fremf.undersk. Startdato Sluttdato Endring

Kortsiktig gjeld Startdato Sluttdato Endring



PROTOKOLL

År 2021, den 14-03-2021 ble det avholdt ordinær generalforsamling i selskapet Bærum Byggmontering AS på selskapets kontorer i Bærum.

Det fremkom ingen bemerkninger til innkallingen. Generalforsamlingen ble erklært lovlig satt.

På generalforsamlingen møtte Sthe Invest AS v/Steinar Hegg, Barrock Invest AS v/Arild Hegg og Michel Invest.1 AS v/Vidar Michelsen som til sammen eier 100% av aksjene.

Til møteleder ble valgt Steinar Hegg som også ble valgt til å undertegne protokollen sammen med Arild Hegg og Vidar Michelsen.

I innkallingen var det satt opp følgende saker til behandling:

1. Fastsettelse av selskapets årsoppgjør for 2021.
2. Anvendelse av årsoverskudd i henhold til den fastsatte balanse.
3. Fastsettelse av godtgjørelse til styret.
4. Godkjenning av godtgjørelse til revisor
5. Eventuelt.

Deretter gikk man over til behandling av sakslisten:


1. Resultatregnskap, balanse, noter til regnskapet og årsberetning ble gjennomgått. Årsoppgjørets 2021 ble enstemmig fastsatt.
2. Styrets forslag til disponering av årsoverskuddet, kr.16.888 006,- ble enstemmig vedtatt som følger:

Avsatt til utbytte	Kr. 0
Skal være overført til annen egenkapital	Kr.13.166.931,50,-

3. Styret besluttet ikke å utbetale styrehonorar.
4. Revisors godtgjørelse blir å utbetale etter regning.

Generalforsamlingen ble derved hevet.

Bærum, 17-03-2022
Bærum Byggmontering AS


Steinar Hegg


Arild Hegg


Vidar Michelsen



NITSCHKE

NITSCHKE AS

Vollsveien 17B
Postboks 353, 1326 Lysaker

Telefon: +47 67 10 77 00
E-post: post@nitschke.no

Foretaksregisteret: NO 914 658 314 MVA

Medlemmer av Den norske Revisorforening
Independent member of BKR International

www.nitschke.no

Til generalforsamlingen i Bærum Byggmontering AS

UAVHENGIG REVISORS BERETNING

Uttalelse om revisjonen av årsregnskapet

Konklusjon

Vi har revidert årsregnskapet for Bærum Byggmontering AS som viser et overskudd på kr 13 166 932. Årsregnskapet består av balanse per 31. desember 2021, resultatregnskap og kontantstrømoppstilling for regnskapsåret avsluttet per denne datoen og noter til årsregnskapet, herunder et sammendrag av viktige regnskapsprinsipper.

Etter vår mening

- oppfyller årsregnskapet gjeldende lovkrav, og
- gir årsregnskapet et rettviseende bilde av selskapets finansielle stilling per 31. desember 2021 og av dets resultat for regnskapsåret avsluttet per denne datoen i samsvar med regnskapslovens regler og god regnskapsskikk i Norge.

Grunnlag for konklusjonen

Vi har gjennomført revisjonen i samsvar med de internasjonale revisjonsstandardene International Standards on Auditing (ISA-ene). Våre oppgaver og plikter i henhold til disse standardene er beskrevet nedenfor under Revisors oppgaver og plikter ved revisjonen av årsregnskapet. Vi er uavhengige av selskapet slik det kreves i lov, forskrift og International Code of Ethics for Professional Accountants (inkludert internasjonale uavhengighetsstandarder) utstedt av the International Ethics Standards Board for Accountants (IESBA-reglene), og vi har overholdt våre øvrige etiske forpliktelser i samsvar med disse kravene. Innhentet revisjonsbevis er etter vår vurdering tilstrekkelig og hensiktsmessig som grunnlag for vår konklusjon.

Øvrig informasjon

Styret og daglig leder (ledelsen) er ansvarlige for informasjonen i årsberetningen. Vår konklusjon om årsregnskapet ovenfor dekker informasjonen i årsberetningen.

I forbindelse med revisjonen av årsregnskapet er det vår oppgave å lese årsberetningen. Formålet er å vurdere hvorvidt det foreligger vesentlig inkonsistens mellom årsberetningen og årsregnskapet og den kunnskap vi har opparbeidet oss under revisjonen av årsregnskapet, eller hvorvidt informasjon i årsberetningen ellers fremstår som vesentlig feil. Vi har plikt til å rapportere dersom årsberetningen fremstår som vesentlig feil. Vi har ingenting å rapportere i så henseende.

NITSCHKE

Basert på kunnskapen vi har opparbeidet oss i revisjonen, mener vi at årsberetningen

- er konsistent med årsregnskapet og
- inneholder de opplysninger som skal gis i henhold til gjeldende lovkrav.

Ledelsens ansvar for årsregnskapet

Ledelsen er ansvarlig for å utarbeide årsregnskapet og for at det gir et rettviseende bilde i samsvar med regnskapslovens regler og god regnskapsskikk i Norge. Ledelsen er også ansvarlig for slik intern kontroll som den finner nødvendig for å kunne utarbeide et årsregnskap som ikke inneholder vesentlig feilinformasjon, verken som følge av misligheter eller utilsiktede feil.

Ved utarbeidelsen av årsregnskapet må ledelsen ta standpunkt til selskapets evne til fortsatt drift og opplyse om forhold av betydning for fortsatt drift. Forutsetningen om fortsatt drift skal legges til grunn for årsregnskapet så lenge det ikke er sannsynlig at virksomheten vil bli avviklet.

Revisors oppgaver og plikter ved revisjonen av årsregnskapet

Vårt mål er å oppnå betryggende sikkerhet for at årsregnskapet som helhet ikke inneholder vesentlig feilinformasjon, verken som følge av misligheter eller utilsiktede feil, og å avgi en revisjonsberetning som inneholder vår konklusjon. Betryggende sikkerhet er en høy grad av sikkerhet, men ingen garanti for at en revisjon utført i samsvar med ISA-ene, alltid vil avdekke vesentlig feilinformasjon som eksisterer. Feilinformasjon kan oppstå som følge av misligheter eller utilsiktede feil. Feilinformasjon blir vurdert som vesentlig dersom den enkeltvis eller samlet med rimelighet kan forventes å påvirke økonomiske beslutninger som brukerne foretar basert på årsregnskapet.

For videre beskrivelse av revisors oppgaver og plikter vises det til:

<https://revisorforeningen.no/revisjonsberetninger>

Lysaker, 17. mars 2022

NITSCHKE AS



Rune Bergseng
statsautorisert revisor



BÆRUM BYGGMONTERING AS
Org.nr. 969 051 516

STYRETS ÅRSBERETNING 2021

1. Virksomhetens art og hvor den drives

Virksomhetsområdet til Bærum ByggMontering AS er salg/innredning og montering av innredninger i næringsbygg, oppføring av bygninger, med lokalisering i Bærum.

2. Fortsatt drift

Styret mener at årsregnskapet gir et rettviseende bilde av selskapets eiendeler og gjeld, finansielle stilling og resultat. Regnskapet er avlagt under forutsetningen om fortsatt drift og det bekreftes at denne forutsetningen er til stede.

3. Fremtidsutvikling

Selskapet har tilfredsstillende ordresreserve som forventes å øke i årene fremover.

4. Redegjørelse for årsregnskapet

Selskapets omsetning er på kr 138.199.623 i 2021, mot en omsetning på kr. 134.372.291 i 2020. Dette gir et overskudd etter skatt på kr 13.166.932. I 2020 var overskuddet etter skatt på kr 11.974.261. Overskuddet overføres i sin helhet til annen egenkapital. Egenkapitalandelen er på 39 %. Styret mener at regnskapet gir et rettviseende bilde av selskapets eiendeler og gjeld, finansielle stilling og resultat.

5. Forsknings- og utviklingsaktiviteter

Selskapet har for tiden ingen pågående forsknings- eller utviklingsaktiviteter.

5. Markedsrisiko

Selskapet har alle inntekter i NOK.

5. Kreditrisiko

Risikoen for tap på fordringer er vurdert som lav. Selskapet har ikke hatt vesentlige tap på fordringer.

6. Likviditetsrisiko

Selskapet vurderer likviditeten som god.

7. Arbeidsmiljø

Det har vært registrert minimalt sykefravær i 2021. Det har i løpet av året ikke forekommet eller blitt rapportert om arbeidsuhell eller ulykker, med personer eller materiell. Arbeidsmiljøet betraktes som tilfredsstillende, og det iverksettes løpende tiltak for forbedringer. Det totale sykefraværet i regnskapsåret 2021 var 304.5 timer som utgjør 1,04%

8. Likestilling

Styret består av 3 menn som alle er indirekte eiere og ansatte i selskapet. Selskapet har totalt 15 ansatte. Ledelsen er bevisst på de samfunnsmessige forventninger om tiltak for å fremme likestilling i virksomheten og styret. Det er for øyeblikket ikke iverksatt konkrete tiltak for å fremme dette arbeidet, men styrets målsetting er naturligvis å innfri samfunnets forventninger på lang sikt.



9. Ytre Miljø

Selskapet driver ingen virksomhet som påvirker det ytre miljø i nevneverdig grad.

10. Samfunnsansvar

Selskapet arbeider aktivt for å fremme lovens formål innenfor vår virksomhet og støtter prinsippene i verdenserklæringen om menneskerettigheter, OECDs retningslinjer for multinasjonale foretak og Den internasjonale arbeidsorganisasjonens kjernekonvensjoner (ILO) om arbeidsstandard.

11. Styreansvarforsikring

Det er ikke tegnet styreansvarforsikring.

Rud, 17.03.2022

I styret for BÆRUM BYGGMONTERING AS

Steinar Hegg
Daglig leder og styremedlem

Arild Hegg
Styremedlem

Vidar Michelsen
Styreleder



ÅRSREGNSKAP 2021

Bærum Byggmontering AS

Org. nr. 969 051 516

Innhold:

Revisjonsberetning

Årsberetning

Resultatregnskap

Balanse

Noter

Kontantstrømoppstilling



Bærum Byggmontering AS

Resultatregnskap

Driftsinntekter og driftskostnader	Note	2021	2020
Salgsinntekt		138 180 843	132 019 310
Annen driftsinntekt		18 781	0
Sum driftsinntekter		<u>138 199 623</u>	<u>132 019 310</u>
Varekostnad	3	103 325 787	101 776 702
Lønnskostnad	11	14 631 805	11 851 194
Avskrivning av driftsmidler	2	171 075	223 527
Annen driftskostnad	11	3 154 232	2 766 470
Sum driftskostnader		<u>121 282 900</u>	<u>116 617 893</u>
Driftsresultat		<u>16 916 724</u>	<u>15 401 417</u>
Finansinntekter og finanskostnader			
Annen renteinntekt		40 789	40 376
Annen finansinntekt		11 797	366
Annen rentekostnad		54 038	85 564
Annen finanskostnad		27 266	2 659
Resultat av finansposter		<u>-28 718</u>	<u>-47 481</u>
Ordinært resultat før skattekostnad		16 888 006	15 353 936
Skattekostnad på ordinært resultat	1	3 721 074	3 379 675
Ordinært resultat		<u>13 166 932</u>	<u>11 974 261</u>
Årsoverskudd		<u>13 166 932</u>	<u>11 974 261</u>
Overføringer			
Avsatt til annen egenkapital	9	13 166 932	11 974 261
Sum overføringer		<u>-13 166 932</u>	<u>-11 974 261</u>

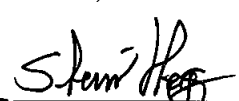
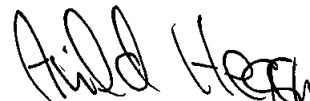
**Bærum Byggmontering AS****Balanse**

Eiendeler	Note	2021	2020
Anleggsmidler			
Utsatt skattefordel	1	29 346	36 509
Sum immaterielle eiendeler		<u>29 346</u>	<u>36 509</u>
Varige driftsmidler			
Maskiner og anlegg	2	387 656	298 648
Driftsløsøre, inventar o.a. utstyr	2	92 931	103 644
Sum varige driftsmidler		<u>480 587</u>	<u>402 292</u>
Finansielle driftsmidler			
Andre langsiktige fordringer		53 333	0
Sum finansielle anleggsmidler		<u>53 333</u>	<u>0</u>
Sum anleggsmidler		<u>563 267</u>	<u>438 801</u>
Omløpsmidler			
Lager av varer og annen beholdning	3	400 834	332 024
Fordringer			
Kundefordringer		29 485 645	23 223 694
Andre kortsiktige fordringer	4, 5, 6	306 428	2 180 261
Sum fordringer		<u>29 792 074</u>	<u>25 403 955</u>
Investeringer			
Bankinnskudd, kontanter o.l.	7	14 027 534	13 669 557
Sum omløpsmidler		<u>44 220 442</u>	<u>39 405 536</u>
Sum eiendeler		<u>44 783 708</u>	<u>39 844 338</u>

**Bærum Byggmontering AS****Balanse**

Egenkapital og gjeld	Note	2021	2020
Innskutt egenkapital			
Aksjekapital	8, 9	102 000	102 000
Sum innskutt egenkapital		<u>102 000</u>	<u>102 000</u>
Opptjent egenkapital			
Annen egenkapital	9	17 544 600	13 377 668
Sum opptjent egenkapital		<u>17 544 600</u>	<u>13 377 668</u>
Sum egenkapital		<u>17 646 600</u>	<u>13 479 668</u>
Gjeld			
Annen langsiktig gjeld			
Gjeld til kredittinstitusjoner	10	627 768	876 163
Sum annen langsiktig gjeld		<u>627 768</u>	<u>876 163</u>
Kortsiktig gjeld			
Leverandørgjeld		16 144 746	17 506 240
Betalbar skatt	1	3 713 911	3 392 971
Skattetrekk og andre trekk		4 325 722	1 511 027
Annen kortsiktig gjeld	6	2 324 961	3 078 269
Sum kortsiktig gjeld		<u>26 509 341</u>	<u>25 488 507</u>
Sum gjeld		<u>27 137 109</u>	<u>26 364 669</u>
Sum egenkapital og gjeld		<u>44 783 708</u>	<u>39 844 338</u>

Rud, 17.03.2022


Vidar Michelsen
styreleder
Steinar Hegg
styremedlem/daglig leder
Arild Hegg
styremedlem



Bærum Byggmontering AS

Noter 2021

Regnskapsprinsipper

Årsregnskapet er satt opp i samsvar med regnskapsloven og god regnskapsskikk for øvrige foretak.

Driftsinntekter og kostnader

Inntektsføring skjer etter opptjeningsprinsippet som normalt vil være leveringstidspunktet for varer og tjenester. Kostnader medtas etter sammenstillingsprinsippet, dvs. at kostnader medtas i samme periode som tilhørende inntekter inntektsføres.

Hovedregel for vurdering og klassifisering av eiendeler og gjeld

Eiendeler bestemt til varig eie eller bruk er klassifisert som anleggsmidler. Andre eiendeler er klassifisert som omløpsmidler. Fordringer som skal tilbakebetales innen et år er uansett klassifisert som omløpsmidler. Ved klassifisering av kortsiktig og langsiktig gjeld er analoge kriterier lagt til grunn.

Anleggsmidler vurderes til anskaffelseskost, men nedskrives til virkelig verdi når verdifallet forventes ikke å være forbigående. Anleggsmidler med begrenset økonomisk levetid avskrives planmessig. Langsiktig gjeld balanseføres til nominelt mottatt beløp på etableringstidspunktet, og korrigeres ikke til virkelig verdi som følge av rentendringer.

Omløpsmidler vurderes til laveste av anskaffelseskost og virkelig verdi. Kortsiktig gjeld balanseføres til nominelt mottatt beløp på etableringstidspunktet.

Enkelte poster er vurdert etter andre regler. Postene det gjelder vil være blant de postene som omhandles nedenfor.

Varige driftsmidler

Varige driftsmidler er vurdert til historisk kost etter fradrag for avskrivninger. Avskrivninger er beregnet på grunnlag av kostpris og fordelt over forventet økonomisk levetid. Avskrivningene er som hovedregel fordelt lineært.

Fordringer

Kundefordringer og andre fordringer oppføres til pålydende etter fradrag for avsetning til forventet tap. Avsetning til tap gjøres på grunnlag av en individuell vurdering av de enkelte fordringene.

Varer

Varer er vurdert til det laveste av anskaffelseskost og virkelig verdi.

Anleggskontrakter

Arbeid under utførelse knyttet til fastpriskontrakter med lang tilvirkningstid vurderes etter løpende avregnings metode. Fullføringsgraden beregnes i andel påløpte kostnader av totale kostnader, og revurderes løpende. Fullføringsgraden benyttes for å periodisere opptjent, ikke fakturert inntekt og tilhørende påløpte kostnader i balansen.

Skatt

Skattekostnaden sammenstilles med regnskapsmessig resultat før skatt. Skattekostnaden består av betalbar skatt (skatt på årets direkte skattepliktige inntekt) og endringer i netto utsatt skatt. Skattekostnaden fordeles på ordinært resultat og resultat av ekstraordinære poster i henhold til skattegrunnlaget. Utsatt skatt og utsatt skattefordel presenteres netto i balansen. Sats 22%.

**Bærum Byggmontering AS****Noter 2021****Note 1 Skatt**

Årets skattekostnad	2021	2020
Resultatført skatt på ordinært resultat:		
Betalbar skatt	3 713 911	3 392 971
Endring i utsatt skattefordel	7 163	-13 296
Skattekostnad ordinært resultat	3 721 074	3 379 675
Skattepliktig inntekt:		
Ordinært resultat før skatt	16 888 006	15 353 936
Permanente forskjeller	25 968	8 223
Endring i midlertidige forskjeller	-32 558	60 436
Skattepliktig inntekt	16 881 415	15 422 596
Betalbar skatt i balansen:		
Betalbar skatt på årets resultat	3 713 911	3 392 971
Sum betalbar skatt i balansen	3 713 911	3 392 971

Skatteeffekten av midlertidige forskjeller som har gitt opphav til utsatt skatt og utsatte skattefordeler, spesifisert på typer av midlertidige forskjeller

	2021	2020	Endring
Varige driftsmidler	-133 393	-165 951	-32 558
Sum	-133 393	-165 951	-32 558
Grunnlag for utsatt skattefordel	-133 393	-165 951	-32 558
Utsatt skattefordel (22 %)	-29 346	-36 509	-7 163

Note 2 Varige driftsmidler

	Maskiner verktøy/inventar	Transport- midler	Oppussing	Sum
IB 01.01.2021	39 871	298 648	63 774	402 292
Tilgang i 2021	30 154	379 750	0	409 904
Avgang i 2021	0	-160 533	0	-160 533
Årets avskrivninger	-15 982	-130 208	-24 886	-171 075
Balanseført verdi 31.12.2021	54 043	387 657	38 888	480 587

Ordinære lineære avskrivninger i % 20% 20% leieperiode 9år



Bærum Byggmontering AS

Noter 2021

Note 3 Varer

Varelager	2021	2020
Lager av innkjøpte handelsvarer	400 834	332 024
Sum varelager	400 834	332 024

Varelageret er vurdert til anskaffelseskost. Det har ikke vært behov for avsetning til ukurans.

Note 4 Fordringer med forfall senere enn ett år

	2021	2020
Andre fordringer	53 333	0
Sum langsiktige fordringer	53 333	0

Langsiktige fordringer på kr. 53. 333 er i sin helhet knyttet til forskuddsleasing. Leasingavtale ble inngått 16.08.21 og strekker seg over 36 måneder.

Selskapet har for øvrig ingen fordringer med forfall senere enn ett år.

Note 5 Tilknyttet selskap mv.

Selskapet har følgende fordringer på tilknyttede selskaper:

	2021	2020
Kortsiktig fordring til VAS Eiendom AS	102 473	86 982

Lånet er ikke renteberegnet.

Note 6 Balanseførte kontrakter

Selskapet har balanseført følgende knyttet til anleggskontrakter som strekker seg over balansedagen:

	2021	2020
Opptjent, ikke fakturert inntekt	119 369	2 002 756
Pålopte kostnader	1 394 867	2 256 978



Bærum Byggmontering AS

Noter 2021

Note 7 Bundne midler

Av bokførte bankinnskudd inngår kr 455 354,- i bundne skattetreksmidler.

Note 8 Antall aksjer, aksjeeiere

Selskapets aksjekapital består av 51 aksjer á kr 2 000 og aksjonær er :

Eier	Antall aksjer	Eierandel
STHE Invest AS	17	1/3
Barrock Invest AS	17	1/3
Michel Invest.1 AS	17	1/3
Sum	51	100 %

STHE Invest AS eies 100% av daglig leder / styremedlem Steinar Hegg.

Barrock Invest AS eies 100% av styremedlem Arild Hegg.

Michel Invest.1 AS eies 100% av styreleder Vidar Michelsen.

Note 9 Egenkapital

	Aksjekapital	Annen egenkapital	Sum egenkapital
Pr. 01.01.2021	102 000	13 377 668	13 479 668
Årets resultat		13 166 932	13 166 932
Tilleggsutbytte		-9 000 000	-9 000 000
Pr 31.12.2021	102 000	17 544 600	17 646 600

Note 10 Pantestillelser og garantier

Selskapet har følgende pantestillelser:

	Eiendel stillet som sikkerhet	Gjeld sikret ved pant	Balanseført verdi pant
Pantelån	Transportmidler	222 685	
Pantelån	Transportmidler	204 190	
Pantelån	Transportmidler	234 806	
Pantelån	Transportmidler	207 516	
Pantelån	Transportmidler	204 676	

Sum bokført verdi: 387 656

I tillegg har DNB BANK ASA, pant i følgende :

Pant i driftstilbehør med kr. 2 000 000.

Factoringavtale med kr. 7 000 000.



Bærum Byggmontering AS

Noter 2021

Note 11 Lønnskostnader, antall ansatte, godtgjørelser, m.m.

Lønnskostnader	2021	2020
Lønninger	12 279 427	9 843 478
Arbeidsgiveravgift	1 780 889	1 366 093
Pensjonskostnader	170 690	144 301
Andre ytelser	400 800	497 322
Sum	14 631 805	11 851 194

Gjennomsnittlig antall årsverk: 15 13

Ytelser til ledende personer	Daglig leder/ styrets leder	Styremedlemmer
Lønn, bonus, feriepenger	1 064 198	2 101 956
Annen godtgjørelse	79 384	158 937

Revisor

Kostnadsført revisjonshonorar for 2021 utgjør kr 82 000. Hvorav 14 600 gjelder honorar for andre tjenester. Alle beløp er oppgitt eksklusive merverdiavgift.

Pensjoner

Selskapet er pliktig til å ha tjensestepensjon etter lov om obligatorisk tjenstepensjon. Selskapets pensjonsordning tilfredsstiller kravene i denne lov.



Bærum Byggmontering AS

KONTANTSTRØMOPPSTILLING 01.01-31.12

	2021	2020
Kontantstrømmer fra operasjonelle aktiviteter		
Resultat før skatt	16 888 006	15 353 936
Betalt skatt	-3 713 911	-3 392 971
Gevinst ved avgang driftsmidler	-18 781	-
Ordinære avskrivninger	171 075	223 527
Endring i kundefordringer	-6 261 951	-4 230 630
Endring i leverandørgjeld	-1 361 494	3 947 904
Endring i varelager	-68 810	84 424
Netto endring i andre tidsavgrensninger	4 442 142	-1 199 154
Netto kontantstrøm fra operasjonelle aktiviteter	10 076 276	10 787 036
Kontantstrømmer fra investeringsaktiviteter		
Investeringer i varige driftsmidler	-469 904	-224 000
Netto kontantstrøm fra investeringsaktiviteter	-469 904	-224 000
Kontantstrømmer fra finansieringsaktiviteter		
Endring av gjeld til kredittinstitusjoner	-248 395	-246 035
Utbetaling av utbytte	-9 000 000	-7 500 000
Netto kontantstrøm fra finansieringsaktiviteter	-9 248 395	-7 746 035
Netto endring i likvider i året	357 977	2 817 001
Kontanter og bankinnskudd per 01.01	13 669 557	10 852 556
Bankinnskudd / kassekreditt per 31.12	14 027 534	13 669 557

SH