



## ÅRSREGNSKAPET FOR REGNSKAPSÅRET 2023 - GENERELL INFORMASJON

### Enheten

Organisasjonsnummer: 939 765 360  
Organisasjonsform: Aksjeselskap  
Foretaksnavn: ETMAN DISTRIBUSJON AS  
Forretningsadresse: Fossveien 61  
4373 EGRERSUND

### Regnskapsår

Årsregnskapets periode: 01.01.2023 - 31.12.2023

### Konsern

Morselskap i konsern: Nei

### Regnskapsregler

Regler for små foretak benyttet: Nei  
Benyttet ved utarbeidelsen av årsregnskapet til selskapet: Regnskapslovens alminnelige regler

### Årsregnskapet fastsatt av kompetent organ

Bekreftet av representant for selskapet: Jan Tore Skårland  
Dato for fastsettelse av årsregnskapet: 12.06.2024

### Grunnlag for avgivelse

År 2023: Årsregnskapet er elektronisk innlevert  
År 2022: Tall er hentet fra elektronisk innlevert årsregnskap fra 2023

*Det er ikke krav til at årsregnskapet m.v. som sendes til Regnskapsregisteret er undertegnet. Kontrollen på at dette er utført ligger hos revisor/enhetens øverste organ. Sikkerheten ivaretas ved at innsender har rolle/rettighet for innsending av årsregnskapet via Altinn, og ved at det bekreftes at årsregnskapet er fastsatt av kompetent organ.*

Brønnøysundregistrene, 01.08.2025



## Resultatregnskap

Beløp i: NOK	Note	2023	2022
<b>RESULTATREGNSKAP</b>			
<b>Inntekter</b>			
Salgsinntekt	1	274 371 449	199 546 850
Annen driftsinntekt		581 948	5 229
<b>Sum inntekter</b>		<b>274 953 397</b>	<b>199 552 079</b>
<b>Kostnader</b>			
Varekostnad		190 758 363	138 237 934
Lønnskostnad	2	45 136 419	35 912 456
Avskrivning av driftsmidler og immaterielle eiendeler	3	1 230 562	1 177 137
Nedskrivning av varige driftsmidler og immaterielle eiendeler	3		
Annen driftskostnad	2, 3	48 047 419	36 035 664
<b>Sum kostnader</b>		<b>285 172 763</b>	<b>211 363 191</b>
<b>Driftsresultat</b>		<b>-10 219 366</b>	<b>-11 811 112</b>
<b>Finansinntekter og finanskostnader</b>			
Annen renteinntekt		153 527	
Annen finansinntekt		5 701 985	4 612 002
<b>Sum finansinntekter</b>		<b>5 855 512</b>	<b>4 612 002</b>
Annen rentekostnad		5 811 034	
Annen finanskostnad		6 047 082	8 235 621
<b>Sum finanskostnader</b>		<b>11 858 116</b>	<b>8 235 621</b>
<b>Netto finans</b>	4	<b>-6 002 605</b>	<b>-3 623 619</b>
<b>Ordinært resultat før skattekostnad</b>		<b>-16 221 971</b>	<b>-15 434 731</b>
Skattekostnad på resultat	5	-4 193 355	-3 332 453
<b>Ordinært resultat etter skattekostnad</b>		<b>-12 028 616</b>	<b>-12 102 278</b>
<b>Årsresultat</b>	6	<b>-12 028 616</b>	<b>-12 102 278</b>
<b>Årsresultat etter minoritetsinteresser</b>		<b>-12 028 616</b>	<b>-12 102 278</b>
<b>Totalresultat</b>		<b>-12 028 616</b>	<b>-12 102 278</b>



## Resultatregnskap

<b>Beløp i: NOK</b>	<b>Note</b>	<b>2023</b>	<b>2022</b>
<b>Overføringer og disponeringer</b>			
Overført fra annen innskutt egenkapital/overkurs		-3 321 944	
Overført fra annen egenkapital		-8 706 671	-12 102 278
<b>Sum overføringer og disponeringer</b>		<b>-12 028 616</b>	<b>-12 102 278</b>



## Balanse

Beløp i: NOK	Note	2023	2022
<b>BALANSE - EIENDELER</b>			
<b>Anleggsmidler</b>			
<b>Immaterielle eiendeler</b>			
Utvikling	3		
Konsesjoner, patenter o.l.	3		
Utsatt skattefordel	3, 5	8 874 021	3 240 535
Goodwill	3		
<b>Sum immaterielle eiendeler</b>		<b>8 874 021</b>	<b>3 240 535</b>
<b>Varige driftsmidler</b>			
Driftsløsøre, inventar o.a. utstyr	3	3 097 289	2 189 036
<b>Sum varige driftsmidler</b>		<b>3 097 289</b>	<b>2 189 036</b>
<b>Finansielle anleggsmidler</b>			
Lån til foretak i samme konsern	8		
Investeringer i aksjer og andeler		3 228 319	
Andre langsiktige fordringer	7	276 311	
<b>Sum finansielle anleggsmidler</b>		<b>3 504 630</b>	
<b>Sum anleggsmidler</b>		<b>15 475 940</b>	<b>5 429 571</b>
<b>Omløpsmidler</b>			
<b>Varer</b>			
<b>Sum varer</b>	7	<b>100 470 269</b>	<b>57 003 296</b>
<b>Fordringer</b>			
Kundefordringer	7, 8	46 412 096	27 998 605
Andre kortsiktige fordringer	7	3 930 811	5 366 848
Konsernfordringer		1 031 739	
<b>Sum fordringer</b>		<b>51 374 646</b>	<b>33 365 453</b>
<b>Bankinnskudd, kontanter og lignende</b>			
Bankinnskudd, kontanter o.l.	9	2 144 376	1 435 634
<b>Sum bankinnskudd, kontanter og lignende</b>		<b>2 144 376</b>	<b>1 435 634</b>
<b>Sum omløpsmidler</b>		<b>153 989 291</b>	<b>91 804 383</b>



### Balanse

Beløp i: NOK	Note	2023	2022
<b>SUM EIENDELER</b>		<b>169 465 231</b>	<b>97 233 954</b>
<b>BALANSE - EGENKAPITAL OG GJELD</b>			
<b>Egenkapital</b>			
<b>Innskutt egenkapital</b>			
Aksjekapital	10	227 510	227 510
Annen innskutt egenkapital	6	3 057 263	3 622 868
<b>Sum innskutt egenkapital</b>		<b>3 284 773</b>	<b>3 850 378</b>
<b>Opptjent egenkapital</b>			
Fond for vurderingsforskjeller	6		
Annen egenkapital	6		3 788 739
Udekket tap	6		
<b>Sum opptjent egenkapital</b>			<b>3 788 739</b>
<b>Sum egenkapital</b>		<b>3 284 773</b>	<b>7 639 117</b>
<b>Gjeld</b>			
<b>Langsiktig gjeld</b>			
Utsatt skatt	5		
<b>Annen langsiktig gjeld</b>			
Gjeld til kredittinstitusjoner	7		
Langsiktig konserngjeld	7		
<b>Sum langsiktig gjeld</b>		<b>0</b>	<b>0</b>
<b>Kortsiktig gjeld</b>			
Gjeld til kredittinstitusjoner	9	24 247 943	
Leverandørgjeld	8	81 594 560	36 086 289
Betalbar skatt	5		
Skyldig offentlige avgifter		9 132 680	6 048 168
Kortsiktig konserngjeld	9	42 362 204	44 142 303
Annen kortsiktig gjeld	8	8 843 072	3 318 077
<b>Sum kortsiktig gjeld</b>		<b>166 180 458</b>	<b>89 594 837</b>



## Balanse

<b>Beløp i: NOK</b>	<b>Note</b>	<b>2023</b>	<b>2022</b>
Sum gjeld		166 180 458	89 594 837
<b>SUM EGENKAPITAL OG GJELD</b>		<b>169 465 231</b>	<b>97 233 954</b>



## Brønnøysundregistrene

### ÅRSREGNSKAP FOR REGNSKAPSÅRET 2023 - GENERELL INFORMASJON

Journalnummer: 2024 617796

#### Enheten

Organisasjonsnummer: 939 765 360  
Organisasjonsform: Aksjeselskap  
Foretaksnavn: ETMAN DISTRIBUTUSJON AS  
Forretningsadresse: Fossveien 61  
4373 EGRSUND

#### Regnskapsår

Årsregnskapets periode: 01.01.2023 - 31.12.2023

#### Konsern

Morselskap i konsern: Nei

#### Regnskapsregler

Regler for små foretak benyttet: Nei  
Benyttet ved utarbeidelsen av årsregnskapet til selskapet: Regnskapslovens alminnelige regler

#### Årsregnskapet fastsatt av kompetent organ

Bekreftet av representant for selskapet: Jan Tore Skårland  
Dato for fastsettelse av årsregnskapet: 12.06.2024

#### Grunnlag for avgivelse

År 2023: Årsregnskap er elektronisk innlevert.  
År 2022: Tall er hentet fra elektronisk innlevert årsregnskap fra 2023.

*Det er ikke krav til at årsregnskapet m.v. som sendes til Regnskapsregisteret er undertegnet. Kontrollen på at dette er utført ligger hos revisor/enhetens øverste organ. Sikkerheten ivaretas ved at innsender har rolle/rettighet for innsending av årsregnskapet via Altinn, og ved at det bekreftes at årsregnskapet er fastsatt av kompetent organ.*

Brønnøysundregistrene, 11.07.2024



Organisasjonsnr: 939 765 360  
ETMAN DISTRIBUTUSJON AS

## RESULTATREGNSKAP

Beløp i: NOK	Note	2023	2022
<b>RESULTATREGNSKAP</b>			
<b>Inntekter</b>			
Salgsinntekt	1	274 371 449	199 546 850
Annen driftsinntekt		581 948	5 229
<b>Sum inntekter</b>		<b>274 953 397</b>	<b>199 552 079</b>
<b>Kostnader</b>			
Varekostnad		190 758 363	138 237 934
Lønnskostnad	2	45 136 419	35 912 456
Avskrivning av driftsmidler og immaterielle eiendeler	3	1 230 562	1 177 137
Nedskrivning av varige driftsmidler og immaterielle eiendeler	3		
Annen driftskostnad	2, 3	48 047 419	36 035 664
<b>Sum kostnader</b>		<b>285 172 763</b>	<b>211 363 191</b>
<b>Driftsresultat</b>		<b>-10 219 366</b>	<b>-11 811 112</b>
<b>Finansinntekter og finanskostnader</b>			
Annen renteinntekt		153 527	
Annen finansinntekt		5 701 985	4 612 002
<b>Sum finansinntekter</b>		<b>5 855 512</b>	<b>4 612 002</b>
Annen rentekostnad		5 811 034	
Annen finanskostnad		6 047 082	8 235 621
<b>Sum finanskostnader</b>		<b>11 858 116</b>	<b>8 235 621</b>
<b>Netto finans</b>	4	<b>-6 002 605</b>	<b>-3 623 619</b>
<b>Ordinært resultat før skattekostnad</b>			
Skattekostnad på resultat	5	-16 221 971	-15 434 731
<b>Ordinært resultat etter skattekostnad</b>		<b>-4 193 355</b>	<b>-3 332 453</b>
<b>Årsresultat</b>	6	<b>-12 028 616</b>	<b>-12 102 278</b>
<b>Årsresultat etter minoritetsinteresser</b>		<b>-12 028 616</b>	<b>-12 102 278</b>
<b>Totalresultat</b>		<b>-12 028 616</b>	<b>-12 102 278</b>
<b>Overføringer og disponeringer</b>			
Overført fra annen innskutt egenkapital/ overkurs		-3 321 944	



Overført fra annen egenkapital	-8 706 671	-12 102 278
<b>Sum overføringer og disponeringer</b>	<b>-12 028 616</b>	<b>-12 102 278</b>



Organisasjonsnr: 939 765 360  
ETMAN DISTRIBUSJON AS

## BALANSE

Beløp i: NOK	Note	2023	2022
<b>BALANSE - EIENDELER</b>			
<b>Anleggsmidler</b>			
<b>Immaterielle eiendeler</b>			
Utvikling	3		
Konsesjoner, patenter o.l.	3		
Utsatt skattefordel	3, 5	8 874 021	3 240 535
Goodwill	3		
<b>Sum immaterielle eiendeler</b>		<b>8 874 021</b>	<b>3 240 535</b>
<b>Varige driftsmidler</b>			
Driftsløsøre, inventar o. a. utstyr	3	3 097 289	2 189 036
<b>Sum varige driftsmidler</b>		<b>3 097 289</b>	<b>2 189 036</b>
<b>Finansielle anleggsmidler</b>			
Lån til foretak i samme konsern	8		
Investeringer i aksjer og andeler		3 228 319	
Andre langsiktige fordringer	7	276 311	
<b>Sum finansielle anleggsmidler</b>		<b>3 504 630</b>	
<b>Sum anleggsmidler</b>		<b>15 475 940</b>	<b>5 429 571</b>
<b>Omløpsmidler</b>			
<b>Varer</b>			
Sum varer	7	100 470 269	57 003 296
<b>Fordringer</b>			
Kundefordringer	7, 8	46 412 096	27 998 605
Andre kortsiktige fordringer	7	3 930 811	5 366 848
Konsernfordringer		1 031 739	
<b>Sum fordringer</b>		<b>51 374 646</b>	<b>33 365 453</b>
<b>Bankinnskudd, kontanter og lignende</b>			
Bankinnskudd, kontanter o. l.	9	2 144 376	1 435 634
<b>Sum bankinnskudd, kontanter og lignende</b>		<b>2 144 376</b>	<b>1 435 634</b>
<b>Sum omløpsmidler</b>		<b>153 989 291</b>	<b>91 804 383</b>
<b>SUM EIENDELER</b>		<b>169 465 231</b>	<b>97 233 954</b>



## BALANSE - EGENKAPITAL OG GJELD

### Egenkapital

#### Innskutt egenkapital

Aksjekapital	10	227 510	227 510
Annen innskutt egenkapital	6	3 057 263	3 622 868
<b>Sum innskutt egenkapital</b>		<b>3 284 773</b>	<b>3 850 378</b>

#### Opptjent egenkapital

Fond for vurderingsforskjeller	6		
Annen egenkapital	6		3 788 739
Udekket tap	6		
<b>Sum opptjent egenkapital</b>			<b>3 788 739</b>

**Sum egenkapital** 3 284 773 7 639 117

### Gjeld

#### Langsiktig gjeld

Utsatt skatt	5		
<b>Annen langsiktig gjeld</b>			
Gjeld til kredittinstitusjoner	7		
Langsiktig konserngjeld	7		
<b>Sum langsiktig gjeld</b>		<b>0</b>	<b>0</b>

#### Kortsiktig gjeld

Gjeld til kredittinstitusjoner	9	24 247 943	
Leverandørgjeld	8	81 594 560	36 086 289
Betalbar skatt	5		
Skyldig offentlige avgifter		9 132 680	6 048 168
Kortsiktig konserngjeld	9	42 362 204	44 142 303
Annen kortsiktig gjeld	8	8 843 072	3 318 077
<b>Sum kortsiktig gjeld</b>		<b>166 180 458</b>	<b>89 594 837</b>

**Sum gjeld** 166 180 458 89 594 837

**SUM EGENKAPITAL OG GJELD** 169 465 231 97 233 954



Organisasjonsnr: 939 765 360  
ETMAN DISTRIBUTUSJON AS

NOTEOPPLYSNINGER - SELSKAP - alle poster oppgitt i hele tall

Note  
2

Antall årsverk i regnskapsåret  
62.40

Sum Beløp

Balanseført verdi 31.12. Varige driftsmidler Immaterielle eiend.

**Konsernregnskap**

Morselskapet sitt navn

Forretningskontor for morselskapet

Begrunnelse for at datterselskap er utelatt fra konsolideringen

Samlet beløp - tilknyttet selskap Årets Fjorårets

Samlet beløp - foretak i samme konsern Årets Fjorårets

Samlet beløp - foretak i samme konsern Årets Fjorårets

Samlet beløp - felles kontrollert virksomhet Årets Fjorårets

Pantstillelse Beløp

Beholdning av egne aksjer Antall Pålydende Andel av aksjek.



<b>Resultatregnskap</b>			
<b>ETMAN DISTRIBUTUSJON AS</b>			
<b>Driftsinntekter og driftskostnader</b>	<b>Note</b>	<b>2023</b>	<b>2022</b>
Salgsinntekt	1	274 371 449	199 546 850
Annen driftsinntekt		581 948	5 229
<b>Sum driftsinntekter</b>		<b>274 953 397</b>	<b>199 552 079</b>
Varekostnad		190 758 363	138 237 934
Lønnskostnad	2	45 136 419	35 912 456
Avskrivning av driftsmidler og immaterielle eiendeler	3	1 230 562	1 177 137
Annen driftskostnad	2, 3	48 047 419	36 035 664
<b>Sum driftskostnader</b>		<b>285 172 763</b>	<b>211 363 191</b>
<b>Driftsresultat</b>		<b>-10 219 366</b>	<b>-11 811 112</b>
<b>Finansinntekter og finanskostnader</b>			
Annen renteinntekt		153 527	0
Annen finansinntekt		5 701 985	4 612 002
Annen rentekostnad		5 811 034	0
Annen finanskostnad		6 047 082	8 235 621
<b>Resultat av finansposter</b>	4	<b>-6 002 605</b>	<b>-3 623 619</b>
Resultat før skattekostnad		-16 221 971	-15 434 731
Skattekostnad på resultat	5	-4 193 355	-3 332 453
<b>Årsresultat</b>	6	<b>-12 028 616</b>	<b>-12 102 278</b>
<b>Overføringer</b>			
Overført fra annen innskutt egenkapital/overkurs		3 321 944	0
Overført fra annen egenkapital		8 706 671	12 102 278
<b>Sum overføringer</b>		<b>-12 028 616</b>	<b>-12 102 278</b>



<b>Balanse</b>			
<b>ETMAN DISTRIBUTUSJON AS</b>			
<b>Eiendeler</b>	<b>Note</b>	<b>2023</b>	<b>2022</b>
<b>Anleggsmidler</b>			
<b>Immaterielle eiendeler</b>			
Utsatt skattefordel	3, 5	8 967 854	3 240 535
<b>Sum immaterielle eiendeler</b>		<b>8 967 854</b>	<b>3 240 535</b>
<b>Varige driftsmidler</b>			
Driftsløsøre, inventar o.a. utstyr	3	3 097 289	2 189 036
<b>Sum varige driftsmidler</b>		<b>3 097 289</b>	<b>2 189 036</b>
<b>Finansielle anleggsmidler</b>			
Investeringer i aksjer og andeler		3 228 319	0
Andre langsiktige fordringer	7	276 311	0
<b>Sum finansielle anleggsmidler</b>		<b>3 504 630</b>	<b>0</b>
<b>Sum anleggsmidler</b>		<b>15 569 773</b>	<b>5 429 571</b>
<b>Omløpsmidler</b>			
Lager av varer og annen beholdning	7	100 470 269	57 003 296
<b>Fordringer</b>			
Kundefordringer	7, 8	46 412 096	27 998 605
Andre kortsiktige fordringer	7	3 930 811	5 366 848
Konsernfordringer		605 227	0
<b>Sum fordringer</b>		<b>50 948 134</b>	<b>33 365 453</b>
<b>Investeringer</b>			
Bankinnskudd, kontanter o.l.	9	2 144 376	1 435 634
<b>Sum omløpsmidler</b>		<b>153 562 779</b>	<b>91 804 383</b>
<b>Sum eiendeler</b>		<b>169 132 552</b>	<b>97 233 954</b>
<b>ETMAN DISTRIBUTUSJON AS</b>			<b>Side 2</b>



<b>Balanse</b>			
<b>ETMAN DISTRIBUTUSJON AS</b>			
<b>Egenkapital og gjeld</b>	<b>Note</b>	<b>2023</b>	<b>2022</b>
<b>Egenkapital</b>			
<b>Innskutt egenkapital</b>			
Aksjekapital	10	227 510	227 510
Annen innskutt egenkapital	6	2 724 584	3 622 868
<b>Sum innskutt egenkapital</b>		<b>2 952 094</b>	<b>3 850 378</b>
<b>Opptjent egenkapital</b>			
Annen egenkapital	6	0	3 788 739
<b>Sum opptjent egenkapital</b>		<b>0</b>	<b>3 788 739</b>
<b>Sum egenkapital</b>		<b>2 952 094</b>	<b>7 639 117</b>
<b>Gjeld</b>			
<b>Avsetning for forpliktelser</b>			
<b>Annen langsiktig gjeld</b>			
<b>Kortsiktig gjeld</b>			
Gjeld til kredittinstitusjoner	9	24 247 943	0
Leverandørgjeld	8	81 594 560	36 086 289
Skyldig offentlige avgifter		9 132 680	6 048 168
Konserngjeld	9	42 362 204	44 142 303
Annen kortsiktig gjeld	8	8 843 072	3 318 077
<b>Sum kortsiktig gjeld</b>		<b>166 180 458</b>	<b>89 594 837</b>
<b>Sum gjeld</b>		<b>166 180 458</b>	<b>89 594 837</b>
<b>Sum egenkapital og gjeld</b>		<b>169 132 552</b>	<b>97 233 954</b>
Styret i ETMAN DISTRIBUTUSJON AS			
 Jan Tore Skårland styreleder		 Jiangang Xu styremedlem	
 Stein Jone Lithun styremedlem		 Filip Weiby Viken daglig leder	
<b>ETMAN DISTRIBUTUSJON AS</b>		<b>Side 3</b>	



<b>Kontantstrømoppstilling</b>			
<b>ETMAN DISTRIBUTUSJON AS</b>			
<b>Kontanstrømoppstilling</b>	<b>Note</b>	<b>2023</b>	<b>2022</b>
<b>Kontantstrømmer fra operasjonelle aktiviteter</b>			
Resultat før skattekostnad		-16 221 971	-15 434 731
Ordinære avskrivninger	3	1 230 562	1 177 137
Endring i varelager		-4 437 844	7 191 770
Endring i kundefordringer		3 841 397	-2 728 062
Endring i leverandørgjeld		21 761 755	-3 108 117
Endring i andre tidsavgrensingsposter		3 120 613	-300 219
<b>Netto kontantstrøm fra operasjonelle aktiviteter</b>		<b>9 294 514</b>	<b>-13 202 222</b>
<b>Kontantstrømmer fra investeringsaktiviteter</b>			
Innbetalinger ved salg av varige driftsmidler		0	5 000
Utbetalinger ved kjøp av varige driftsmidler	3	-1 001 823	-270 463
<b>Netto kontantstrøm fra investeringsaktiviteter</b>		<b>-1 001 823</b>	<b>-265 463</b>
<b>Kontantstrømmer fra finansieringsaktiviteter</b>			
Utbetalinger ved nedbetaling av langsiktig gjeld		-500 000	0
Utbetalinger ved nedbetaling av kortsiktig gjeld		-6 525 695	0
Netto endring i kassekreditt og konsernkontoordning		0	24 002 352
Utbetalinger ved nedbetaling av gjeld i konsernkontoordning		-16 113 379	0
Innbetalinger ved opptak av ny gjeld i konsernkontoordning		14 101 778	0
Utbetalinger av konsernbidrag		0	10 455 829
<b>Netto kontantstrøm fra finansieringsaktiviteter</b>		<b>-9 037 296</b>	<b>13 546 523</b>
Kontantbeholdning tilført ved fusjon		1 453 347	0
Netto endring i kontanter og kontantekvivalenter		708 742	78 838
Beh. av kont. og kontantekvivalenter ved per. begynnelse		1 435 634	1 356 797
<b>Beh. av kont. og kontantekvivalenter ved per. slutt</b>		<b>2 144 376</b>	<b>1 435 634</b>



## Noter til årsregnskapet 2023 - ETMAN DISTRIBUTJON AS

### Regnskapsprinsipper

Årsregnskapet er satt opp i samsvar med regnskapslovens bestemmelser og god regnskapsskikk.

### Bruk av estimater

I utarbeidelse av årsregnskapet har man brukt estimater og forutsetninger som har påvirket resultatregnskapet og verdsettelsen av eiendeler og gjeld, samt usikre eiendeler og forpliktelser på balansedagen i henhold til god regnskapsskikk. Områder som i stor grad inneholder slike skjønsmessige vurderinger, høy grad av kompleksitet, eller områder hvor forutsetninger og estimater er vesentlige for årsregnskapet, er beskrevet i notene.

### Valuta

Transaksjoner i utenlandsk valuta omregnes til kursen på transaksjonstidspunktet. Pengeposter i utenlandsk valuta omregnes til norske kroner ved å benytte balansedagens kurs. Ikke-pengeposter som måles til historisk kurs uttrykt i utenlandsk valuta, omregnes til norske kroner ved å benytte valutakursen på transaksjonstidspunktet. Ikke-pengeposter som måles til virkelig verdi uttrykt i utenlandsk valuta, omregnes til valutakursen fastsatt på måletidspunktet. Valutakursendringer resultatføres løpende i regnskapsperioden under andre finansposter.

### Inntekter

Inntektsføring ved salg av varer skjer på leveringstidspunktet. Tjenester inntektsføres etter hvert som de leveres. Andelen av salgsinntekter som knytter seg til fremtidige serviceytelser balanseføres som uopptjent inntekt ved salget, og inntektsføres deretter i takt med levering av ytelsene.

### Skatt

Skattekostnaden i resultatregnskapet omfatter både periodens betalbare skatt og endring i utsatt skatt. Utsatt skatt er beregnet med 22% på grunnlag av de midlertidige forskjeller som eksisterer mellom regnskapsmessige og skattemessige verdier, samt ligningsmessig underskudd til fremføring ved utgangen av regnskapsåret. Skatteøkende og skattereduserende midlertidige forskjeller som reverserer eller kan reverseres i samme periode er utlignet og nettoført. Netto utsatt skattefordel balanseføres i den grad det er sannsynlig at denne kan bli utnyttet.

### Leasing

Det skilles mellom finansiell og operasjonell leasing. Driftsmidler finansiert ved finansiell leasing er regnskapsmessig klassifisert under varige driftsmidler. Motposten er medtatt som langsiktig gjeld. Leiebeløp fordeles mellom rentekostnad og avdrag på gjelden.

Operasjonell leasing kostnadsføres som driftskostnad basert på fakturert leasingleie.

### Klassifisering av balanseposter

Eiendeler bestemt til varig eie eller bruk klassifiseres som anleggsmidler. Eiendeler som er tilknyttet varekretsløpet klassifiseres som omløpsmidler. Fordringer for øvrig klassifiseres som omløpsmidler hvis de skal tilbakebetales innen ett år. For gjeld legges analoge kriterier til grunn. Første års avdrag på langsiktige fordringer og langsiktig gjeld klassifiseres likevel ikke som omløpsmiddel og kortsiktig gjeld.

### Anskaffelseskost

Anskaffelseskost for eiendeler omfatter kjøpesummen, med fradrag for bonuser, rabatter og lignende, og med tillegg for kjøpsutgifter (frakt, toll, offentlige avgifter som ikke refunderes og andre direkte kjøpsutgifter). Ved kjøp i utenlandsk valuta balanseføres eiendelen til kursen på transaksjonstidspunktet. For varige driftsmidler og immaterielle eiendeler omfatter anskaffelseskost også direkte utgifter for å klargjøre eiendelen for bruk, for eksempel utgifter til testing av eiendelen.



## Noter til årsregnskapet 2023 - ETMAN DISTRIBUTJON AS

### Varige driftsmidler

Tomter avskrives ikke. Andre varige driftsmidler balanseføres og avskrives lineært til restverdi over driftsmidlenes forventede utnyttbare levetid. Ved endring i avskrivningsplan fordeles virkningen over gjenværende avskrivningstid ("knekkpunktmetoden"). Vedlikehold av driftsmidler kostnadsføres løpende som driftskostnader. Påkostninger og forbedringer tillegges driftsmidlets kostpris og avskrives i takt med driftsmidlet. Skillet mellom vedlikehold og påkostning/forbedring regnes i forhold til driftsmidlets stand på anskaffelsestidspunktet. Leide (leasede) driftsmidler balanseføres som driftsmidler hvis leiekontrakten anses som finansiell.

### Varer

Varer er vurdert til det laveste av anskaffelseskost og netto salgsverdi. Netto salgsverdi er estimert salgspris ved ordinær drift etter fradrag for beregnede nødvendige utgifter for gjennomføring av salget. Anskaffelseskost inkluderer utgifter påløpt ved anskaffelse av varene og kostnader for å bringe varene til nåværende plassering og tilordnes ved bruk av FIFO - prinsippet.

### Fordringer

Kundefordringer og andre fordringer oppføres til pålydende etter fradrag for avsetning til forventet tap. Avsetning til tap gjøres på grunnlag av en individuell vurdering av de enkelte fordringene. For øvrige kundefordringer utføres en uspesifisert avsetning for å dekke forventet tap på krav.

### Kontantstrømoppstilling

Kontantstrømoppstillingen er utarbeidet etter den indirekte metoden. Kontanter og kontantekvivalenter omfatter kontanter, bankinnskudd og andre kortsiktige, likvide plasseringer.



## Noter til årsregnskapet 2023 - ETMAN DISTRIBUTJON AS

### Note 1 Driftsinntekter

	2023	2022
Salgsinntekter	274 371 449	199 546 850
Leieinntekter	534 948	229
Andre driftsinntekter	47 000	5 000
<b>Sum</b>	<b>274 953 397</b>	<b>199 552 079</b>

### Geografisk fordeling

Norge	272 493 555	199 552 079
Sverige	1 482 212	0
Øvrige land	977 630	0
<b>Sum</b>	<b>274 953 397</b>	<b>199 552 079</b>

Selskapets virksomhet omfatter salg av elektromateriell. Selskapets markedsområde er hovedsaklig Norge, som står for over 99,2% av det totale salget. 0,4% av salget er til Sverige og resterende andel på 0,4% er spredd til flere land.

### Note 2 Lønnskostnader, antall ansatte, godtgjørelser, lån til ansatte mm.

Lønnskostnader	2023	2022
Lønninger	36 752 691	29 851 213
Arbeidsgiveravgift	5 788 014	4 441 147
Pensjonskostnader	2 134 728	1 558 409
Andre ytelser	460 987	61 687
<b>Sum</b>	<b>45 136 419</b>	<b>35 912 456</b>

Sysselsatte årsverk	62	44
---------------------	----	----

### Ytelser til ledende personer

	Daglig leder Etman Distribusjon	Daglig leder Etman Øst	Styret
Lønn/styrehonorar	1 122 719	1 449 256	20 000
Pensjonsutgifter	0	0	0
Annen godtgjørelse	70 081	208 030	0
<b>Sum</b>	<b>1 192 800</b>	<b>1 657 286</b>	<b>20 000</b>

Selskapet ble i 2023 fusjonert med Etman Øst AS, med regnskapsmessig virkning fra 01.05.2023. Selskapets pensjonsordninger tilfredsstiller kravene i lov om obligatorisk tjenestepensjon. Selskapets pensjonsplan dekker alle ansatte. Dette er en standard obligatorisk innskuddsbasert pensjon hvor selskapet betaler 5% av lønn mellom 1G og 7,1G og 7% av lønn over 7,1G (oppad begrenset til 12G) av ordinær lønn.

Det er ikke gitt lån/sikkerhetsstillelse til daglig leder, styrets leder eller andre nærstående parter.



## Noter til årsregnskapet 2023 - ETMAN DISTRIBUTJON AS

<b>Kostnadsført godtgjørelse til revisor</b>	<b>2023</b>	<b>2022</b>
Lovpålagt revisjon (inkl. teknisk bistand med årsregnskap)	299 243	240 007
Andre attestasjonstjenester	0	0
Skatterådgivning (inkl. teknisk bistand med ligningspapirer)	0	0
<b>Sum</b>	<b>299 243</b>	<b>240 007</b>

Merverdiavgift er ikke inkludert i revisjonshonoraret. Revisjonshonoraret for 2023 inkluderer kostnadsført godtgjørelse til selskapets tidligere revisor (EY AS) med NOK 101 000 samt godtgjørelse til innfusjonert selskaps tidligere revisor (RSM Norge AS) med NOK 118 243.

## Note 3 Varige driftsmidler

	<b>Bygninger og tomter</b>	<b>BILER/ Maskiner</b>	<b>Driftsløsøre</b>	<b>Sum</b>
Anskaffelseskost 01.01.2023	5 593 012	1 997 668	11 863 020	19 453 700
Tilgang	0	0	1 004 098	1 004 098
Avgang	0	0	0	0
Fusjon	0	39 306	1 095 411	1 134 717
Anskaffelseskost 31.12.2023	5 593 012	2 036 974	13 962 529	21 592 515
Akkumulerte avskrivninger	5 593 012	1 932 608	10 840 752	18 366 372
Akkumulerte nedskrivninger	0	0	128 854	128 854
<b>Bokført verdi per 31.12.2023</b>	<b>0</b>	<b>104 366</b>	<b>2 992 923</b>	<b>3 097 289</b>
Årets avskrivninger	0	103 998	1 126 564	1 230 562
Forventet økonomisk levetid	25 år	5 år	3 - 10 år	
Avskrivningsplan	Lineær	Lineær	Lineær	

## Årlig leie av ikke balanseførte driftsmidler

<b>Driftsmiddel</b>	<b>Leieperiode (år)</b>	<b>Årlig leie (NOK)</b>
Lokaler*	8	17 960 480
Transportmidler**	4,5	2 770 780

Selskapet har inngått avtaler om leie av lokaler og driftsmidler. Leieavtalene anses å være operasjonelle og leiebeløpet fremkommer som driftskostnad i selskapets resultatregnskap. Selskapet har utover de avtalene oppgitt ovenfor også leie av inventar som er behandlet som operasjonell leie.

\* Leie av lokaler består av totalt 10 leieavtaler med varierende avtaleperioder. Leieperiode som oppgitt ovenfor angir gjennomsnittlig leieperiode for de forskjellige leieavtalene.

\*\* Transportmidler består av totalt 26 leieavtaler med varierende avtaleperioder. Leieperiode som oppgitt ovenfor angir gjennomsnittlig leieperiode for de forskjellige leieavtalene.



## Noter til årsregnskapet 2023 - ETMAN DISTRIBUTUSJON AS

### Note 4 Finansinntekter og finanskostnader

<b>Finansinntekter</b>	<b>2023</b>	<b>2022</b>
Annen renteinntekt	153 527	38 373
Valutagevinst (agio)	5 725 903	4 502 086
Annen finansinntekt	-23 919	71 543
<b>Sum finansinntekter</b>	<b>5 855 512</b>	<b>4 612 001</b>

<b>Finanskostnader</b>	<b>2023</b>	<b>2022</b>
Annen rentekostnad	5 811 034	1 513 681
Valutatap (disagio)	6 049 364	6 721 940
Annen finanskostnad	-2 282	0
<b>Sum finanskostnader</b>	<b>11 858 116</b>	<b>8 235 621</b>

### Note 5 Skatt

Skatteeffekten av midlertidige forskjeller og underskudd til fremføring som har gitt opphav til utsatt skatt og utsatte skattefordeler, spesifisert på typer av midlertidige forskjeller:

	<b>2023</b>	<b>Tilført fusjon</b>	<b>2022</b>	<b>Endring</b>
Varige driftsmidler	-462 451	79 379	-320 134	221 697
Varebeholdning	-922 357	-483 296	-439 062	-1
Fordringer	-1 061 262	-3 098 611	-65 336	-2 102 685
<b>Sum</b>	<b>-2 446 070</b>	<b>-3 502 528</b>	<b>-824 532</b>	<b>-1 880 989</b>

Akkumulert fremførbart underskudd	-37 890 300	-3 671 249	-13 905 179	23 985 121
<b>Grunnlag for beregning av utsatt skatt</b>	<b>-40 336 370</b>	<b>-7 173 777</b>	<b>-14 729 711</b>	<b>22 104 132</b>

Selskapet har fusjonert med søsterselskapet Etm Øst AS, registrert 14.08.2023. Fusjonen er behandlet til kontinuitet og Etman Distribusjon AS har overtatt skattemessige posisjoner fra ETM Øst AS. Endringskolonne i tabell ovenfor angir endring fra utgående saldo og samlet skatteposisjon fra Etm Øst AS og Etman Distribusjon AS fra 2022.

<b>Utsatt skattefordel (22 %)</b>	<b>-8 874 001</b>	<b>-1 578 231</b>	<b>-3 240 536</b>	<b>4 055 234</b>
-----------------------------------	-------------------	-------------------	-------------------	------------------

<b>Årets skattekostnad</b>	<b>2023</b>	<b>2022</b>
Skattepliktig inntekt:		
Ordinært resultat før skatt	-16 221 971	-15 434 731
Permanente forskjeller	-2 838 641	287 206
Endring i midlertidige forskjeller	-1 880 989	443 798
Mottatt konsernbidrag	631 204	798 548
<b>Skattepliktig inntekt</b>	<b>-20 310 397</b>	<b>-13 905 179</b>

Resultatført skatt på ordinært resultat:		
Betalbar skatt	0	2
Endring i utsatt skattefordel	-4 193 355	-3 332 455
<b>Skattekostnad ordinært resultat</b>	<b>-4 193 355</b>	<b>-3 332 453</b>



## Noter til årsregnskapet 2023 - ETMAN DISTRIBUTJON AS

Betalbar skatt i balansen:		
Betalbar skatt på årets resultat	-138 865	0
Betalbar skatt på mottatt konsernbidrag	138 865	0
<b>Sum betalbar skatt i balansen</b>	<b>0</b>	<b>0</b>

## Note 6 Egenkapital

	Aksjekapital	Annen innskutt egenkapital	Annen egenkapital	Sum egenkapital
Egenkapital 01.01.2023	227 510	3 622 868	3 788 740	7 639 118
Tilført ved fusjon		2 264 000	4 917 932	7 181 932
Årets resultat	0	-3 321 944	-8 706 671	-12 028 616
Mottatt konsernbidrag	0	492 339	0	492 339
<b>Egenkapital 31.12.2023</b>	<b>227 510</b>	<b>3 057 263</b>	<b>0</b>	<b>3 284 773</b>

## Note 7 Fordringer og gjeld

Kundefordringer	2023	2022
Kundefordringer til pålydende	48 353 294	27 998 605
Avsetning til tap på kundefordringer	-1 941 198	0
<b>Kundefordringer i balansen</b>	<b>46 412 096</b>	<b>27 998 605</b>

Fordringer med forfall senere enn ett år	2023	2022
Andre langsiktige fordringer	282 501	2 000
<b>Sum</b>	<b>282 501</b>	<b>2 000</b>

Langsiktig gjeld med forfall senere enn 5 år	2023	2022
Gjeld til kredittinstitusjoner	0	0
<b>Sum</b>	<b>0</b>	<b>0</b>

Gjeld sikret ved pant	2023	2022
	0	0

Balanseført verdi av pantsatte eiendeler	2023	2022
Kundefordringer	46 412 096	27 998 605
Varer	100 470 269	57 003 145
<b>Sum</b>	<b>146 882 364</b>	<b>85 001 750</b>

Eiendelene er i tillegg stillet som sikkerhet for:	2023	2022
Ubenyttet kassekreditt	758 378	0
<b>Sum</b>	<b>758 378</b>	<b>0</b>



## Noter til årsregnskapet 2023 - ETMAN DISTRIBUTJON AS

### Note 8 Mellomværende med selskap i samme konsern m.v.

	Kundefordringer		Andre fordringer	
	2023	2022	2023	2022
Foretak i samme konsern	1 219 354	466 653	1 031 739	3 807 354
<b>Sum</b>	<b>1 219 354</b>	<b>466 653</b>	<b>1 031 739</b>	<b>3 807 354</b>

	Leverandørgjeld		Øvrig gjeld	
	2023	2022	2023	2022
Foretak i samme konsern	-63 312 398	16 426 081	42 362 204	44 142 303
<b>Sum</b>	<b>-63 312 398</b>	<b>16 426 081</b>	<b>42 362 204</b>	<b>44 142 303</b>

### Note 9 Bundne bankinnskudd, trekkrettigheter

<b>Bundne bankinnskudd</b>	<b>2023</b>	<b>2022</b>
Skattetrekkskonto	2 159 926	1 430 382
<b>Trekkrettigheter</b>	<b>2023</b>	<b>2022</b>
Ubenyttet kassekreditt	758 378	0

Selskapet inngår i konsernets konsernkontoordning hvorav selskapet har trukket NOK 42 130 701 på ordningen. Pr 31.12.2023 er det ubenyttet kreditt i denne ordningen på 7 007 759 NOK. Ubenyttet kassekreditt gjelder selskapets egen kassekreditt som ikke inngår i konsernkontoordning.

### Note 10 Aksjekapital og aksjonærinformasjon

Aksjekapitalen på kr. 227 510 består av 300 aksjer à kr. 758,37.

Alle aksjer er eid av morselskapet Etman International ASA med forretningsadresse Fossveien 61 , 4373 Egersund. Der kan konsernregnskapet som inkluderer ETMAN DISTRIBUTJON AS fås utlevert.



**ÅRSBERETNING 2023**  
**ETMAN DISTRIBUTJON AS**  
**(Org. 939765360)**



**1. Virksomhetens art**

Virksomheten består av varehandel med lys og elektrisk installasjonsmateriell, med lokalisering i Egersund (HK), Kristiansand, Stavanger, Bergen, Trondheim, Tromsø, Oslo, Drammen, Kjeller og Lindeberg.

**2. Fortsatt drift**

I samsvar med regnskapslovens § 3-3 bekreftes det at forutsetningen om fortsatt drift er til stede og denne forutsetningen er lagt til grunn ved utarbeidelsen av regnskapet.

**3. Arbeidsmiljø/ytre miljø**

Styret anser arbeidsmiljøet i bedriften som tilfredsstillende. Sykefraværet i bedriften utgjorde 624 dager, 6 % av total arbeidstid (516 dager, ca 4,78% i 2022). Det har ikke vært registrert skader eller ulykker på arbeidsplassen. Styret kjenner ikke til at bedriftens virksomhet medfører verken forurensing eller utslipp som kan være til skade for det ytre miljø. Selskapet er medlem av RENAS.

**4. Likestilling**

Bedriften har 61 ansatte, 51 menn og 10 kvinner. Styret består av styrets leder og tre styremedlem. Styret har ut fra vurdering av antall ansatte og stillingskategorier ikke funnet det nødvendig å iverksette spesielle tiltak med hensyn til likestilling. Det foreligger ikke lønnsforskjeller basert på kjønn.

**5. Markedet**

Generelt er markedet for selskapets produkter voksende og selskapet har en forholdsvis lav markedsandel. Samtidig har vi i 2022 og 2023 opplevd et svakere boligmarked med fallende etterspørsel. Selskapets syn på dette er at boligmarkedet i Norge vil ta seg opp i utgangen av 2024.

**6. Kreditt risiko**

Risiko for at motparter ikke har økonomisk evne til å oppfylle sine forpliktelser anses moderat, da det historisk sett ikke har vært vesentlige tap på fordringer. Det er etablert en kredittforsikring på et utvalg av konsernets norske profesjonelle kundeportefølje.

**7. Likviditetsrisiko**

Konsernets ledelse vurderer likviditetsrisikoen i konsernet som tilfredsstillende, og det er ikke besluttet å innføre tiltak som endrer denne.

**8. Redegjørelse for årsregnskapet**

Som en del av effektiviseringsprosessen gjennomføres flere tiltak for å redusere løpende kostnader. Etter oppkjøpet av ETM Øst AS ser vi synergier, og vi har besluttet å samle hovedlageret i Norge under ett tak i 2024. Samtidig har vi observert en endring i kjøpemønsteret til våre kunder, der en større andel av kjøpene nå foregår via nettbutikk og kundens egne



innkjøpssystemer med levering direkte til byggeplass. Vi har tilpasset oss denne utviklingen og har besluttet å avvikle to avdelinger i løpet av 2024 og se på muligheter for å redusere antall kvm på de resterende avdelingene.

## 9. Årsresultat og disposisjoner


Regnskapet for 2023 viste et underskudd på kr. -12.028.616-. Styret foreslår at underskuddet disponeres som følger;

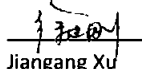
Overført fra annen innskutt egenkapital/overkurs:	kr 3.321.944,-
Overføring annen egenkapital:	kr 8.706.671,-
Sum disponert:	kr -12.028.616,-


Etter styrets oppfatning gir fremlagt resultatregnskap og balanse med tilhørende noter riktig informasjon om årets virksomhet og selskapets stilling ved årsskiftet.

Stavanger, 12/6-2024

  
Jan Tore Skårland  
Styrets leder

  
Stein Jone Lithun  
Styremedlem

  
Jiangang Xu  
Styremedlem

  
Filip Viken  
Daglig leder



Til generalforsamlingen i Etman Distribusjon AS

## Uavhengig revisors beretning

### Konklusjon

Vi har revidert årsregnskapet for Etman Distribusjon AS som består av balanse per 31. desember 2023, resultatregnskap og kontantstrømoppstilling for regnskapsåret avsluttet per denne datoen og noter til årsregnskapet, herunder et sammendrag av viktige regnskapsprinsipper.

Etter vår mening oppfyller årsregnskapet gjeldende lovkrav, og gir årsregnskapet et rettviseende bilde av selskapets finansielle stilling per 31. desember 2023, og av dets resultater og kontantstrømmer for regnskapsåret avsluttet per denne datoen i samsvar med regnskapslovens regler og god regnskapsskikk i Norge.

### Grunnlag for konklusjonen

Vi har gjennomført revisjonen i samsvar med International Standards on Auditing (ISA-ene). Våre oppgaver og plikter i henhold til disse standardene er beskrevet nedenfor under *Revisors oppgaver og plikter ved revisjonen av årsregnskapet*. Vi er uavhengige av selskapet i samsvar med kravene i relevante lover og forskrifter i Norge og International Code of Ethics for Professional Accountants (inkludert internasjonale uavhengighetsstandarder) utstedt av International Ethics Standards Board for Accountants (IESBA-reglene), og vi har overholdt våre øvrige etiske forpliktelser i samsvar med disse kravene. Innhentet revisjonsbevis er etter vår vurdering tilstrekkelig og hensiktsmessig som grunnlag for vår konklusjon.

### Øvrig informasjon

Styret og daglig leder (ledelsen) er ansvarlige for informasjonen i årsberetningen. Øvrig informasjon omfatter informasjon i årsrapporten bortsett fra årsregnskapet og den tilhørende revisjonsberetningen. Vår konklusjon om årsregnskapet ovenfor dekker ikke informasjonen i årsberetningen.

I forbindelse med revisjonen av årsregnskapet er det vår oppgave å lese årsberetningen. Formålet er å vurdere hvorvidt det foreligger vesentlig inkonsistens mellom årsberetningen og årsregnskapet og den kunnskap vi har opparbeidet oss under revisjonen av årsregnskapet, eller hvorvidt informasjon i årsberetningen ellers fremstår som vesentlig feil. Vi har plikt til å rapportere dersom årsberetningen fremstår som vesentlig feil. Vi har ingenting å rapportere i så henseende.

Basert på kunnskapen vi har opparbeidet oss i revisjonen, mener vi at årsberetningen

- er konsistent med årsregnskapet og
- inneholder de opplysninger som skal gis i henhold til gjeldende lovkrav.

### Ledelsens ansvar for årsregnskapet

Ledelsen er ansvarlig for å utarbeide årsregnskapet og for at det gir et rettviseende bilde i samsvar med regnskapslovens regler og god regnskapsskikk i Norge. Ledelsen er også ansvarlig for slik internkontroll som den finner nødvendig for å kunne utarbeide et årsregnskap som ikke inneholder vesentlig feilinformasjon, verken som følge av misligheter eller utilsiktede feil.

Ved utarbeidelsen av årsregnskapet må ledelsen ta standpunkt til selskapets evne til fortsatt drift og opplyse om forhold av betydning for fortsatt drift. Forutsetningen om fortsatt drift skal legges til grunn for årsregnskapet så lenge det ikke er sannsynlig at virksomheten vil bli avvirket.

### Revisors oppgaver og plikter ved revisjonen av årsregnskapet

Vårt mål er å oppnå betryggende sikkerhet for at årsregnskapet som helhet ikke inneholder vesentlig feilinformasjon, verken som følge av misligheter eller utilsiktede feil, og å avgi en revisjonsberetning som inneholder vår konklusjon. Betryggende sikkerhet er en høy grad av sikkerhet, men ingen garanti for at en

PricewaterhouseCoopers AS, Kanalsletta 8, Postboks 8017, NO-4068 Stavanger

T: 02316, org. no.: 987 009 713 MVA, [www.pwc.no](http://www.pwc.no)

Statsautoriserte revisorer, medlemmer av Den norske Revisorforening og autorisert regnskapsførerselskap



revisjon utført i samsvar med ISA-ene, alltid vil avdekke vesentlig feilinformasjon. Feilinformasjon kan oppstå som følge av misligheter eller utilsiktede feil. Feilinformasjon er å anse som vesentlig dersom den enkeltvis eller samlet med rimelighet kan forventes å påvirke de økonomiske beslutningene som brukerne foretar på grunnlag av årsregnskapet. For videre beskrivelse av revisors oppgaver og plikter vises det til: <https://revisorforeningen.no/revisjonsberetninger>

Stavanger, 19. juni 2024  
**PricewaterhouseCoopers AS**

Roy Heggelund  
Statsautorisert revisor  
(elektronisk signert)



 Securely signed with Brevio

Revisjonsberetning

**Signers:**

<b>Name</b>	<b>Method</b>	<b>Date</b>
Heggelund, Roy Henrik	BANKID	2024-07-02 21:51

**This document package contains:**

- Closing page (this page)
- The original document(s)
- The electronic signatures. These are not visible in the document, but are electronically integrated.



This file is sealed with a digital signature.  
The seal is a guarantee for the authenticity  
of the document.