



ÅRSREGNSKAPET FOR REGNSKAPSÅRET 2025 - GENERELL INFORMASJON

Enheten

Organisasjonsnummer: 991 160 752
Organisasjonsform: Aksjeselskap
Foretaksnavn: GLOBAL ALU SERVICES AS
Forretningsadresse: Karikoven 23
5517 HAUGESUND

Regnskapsår

Årsregnskapets periode: 01.01.2025 - 31.12.2025

Konsern

Morselskap i konsern: Nei

Regnskapsregler

Regler for små foretak benyttet: Ja
Benyttet ved utarbeidelsen av årsregnskapet til selskapet: Regnskapslovens alminnelige regler

Årsregnskapet fastsatt av kompetent organ

Bekreftet av representant for selskapet: Rune Lilledahl
Dato for fastsettelse av årsregnskapet: 16.03.2026

Grunnlag for avgivelse

År 2025: Årsregnskapet er elektronisk innlevert
År 2024: Tall er hentet fra elektronisk innlevert årsregnskap fra 2025

Det er ikke krav til at årsregnskapet m.v. som sendes til Regnskapsregisteret er undertegnet. Kontrollen på at dette er utført ligger hos revisor/enhetens øverste organ. Sikkerheten ivaretas ved at innsender har rolle/rettighet for innsending av årsregnskapet via Altinn, og ved at det bekreftes at årsregnskapet er fastsatt av kompetent organ.

Brønnøysundregistrene, 30.03.2026



Resultatregnskap

Beløp i: NOK	Note	2025	2024
RESULTATREGNSKAP			
Kostnader			
Annen driftskostnad		3 083	3 122
Sum kostnader		3 083	3 122
Driftsresultat		-3 083	-3 122
Finansinntekter og finanskostnader			
Inntekt på investering i tilknyttet selskap		3 000 000	1 000 000
Annen renteinntekt		94 072	
Annen finansinntekt		365 429	12 387
Verdiøkning markedsbaserte omløpsmidler			6 180
Sum finansinntekter		3 459 501	1 018 567
Annen rentekostnad			6
Sum finanskostnader			6
Netto finans		3 459 501	1 018 561
Resultat før skattekostnad		3 456 418	1 015 438
Årsresultat		3 456 418	1 015 438
Årsresultat etter minoritetsinteresser		3 456 418	1 015 438
Totalresultat		3 456 418	1 015 438
Overføringer og disponeringer			
Avsatt til annen egenkapital		3 456 418	1 015 438
Sum overføringer og disponeringer	5	3 456 418	1 015 438



Balanse

Beløp i: NOK	Note	2025	2024
BALANSE - EIENDELER			
Anleggsmidler			
Immaterielle eiendeler			
Finansielle anleggsmidler			
Investeringer i aksjer og andeler	1	2 475 000	2 475 000
Sum finansielle anleggsmidler		2 475 000	2 475 000
Sum anleggsmidler		2 475 000	2 475 000
Omløpsmidler			
Varer			
Investeringer			
Markedsbaserte aksjer	1	2 080 000	1 719 140
Sum investeringer		2 080 000	1 719 140
Bankinnskudd, kontanter og lignende			
Bankinnskudd, kontanter o.l.		3 111 438	15 880
Sum bankinnskudd, kontanter og lignende		3 111 438	15 880
Sum omløpsmidler		5 191 437	1 735 020
SUM EIENDELER		7 666 437	4 210 020
BALANSE - EGENKAPITAL OG GJELD			
Egenkapital			
Innskutt egenkapital			
Aksjekapital	2	825 000	825 000
Sum innskutt egenkapital		825 000	825 000
Opptjent egenkapital			
Annen egenkapital		6 841 437	3 385 020
Sum opptjent egenkapital		6 841 437	3 385 020



Balanse

Beløp i: NOK	Note	2025	2024
Sum egenkapital	5	7 666 437	4 210 020
Sum gjeld			
SUM EGENKAPITAL OG GJELD		7 666 437	4 210 020



Brønnøysundregistrene

ÅRSREGNSKAP FOR REGNSKAPSÅRET 2025 - GENERELL INFORMASJON

Journalnummer: 2026 352977

Virksomheten

Organisasjonsnummer: 991 160 752
Organisasjonsform: Aksjeselskap
Foretaksnavn: GLOBAL ALU SERVICES AS
Forretningsadresse: Karikoven 23
5517 HAUGESUND

Regnskapsår

Årsregnskapets periode: 01.01.2025 - 31.12.2025

Konsern

Morselskap i konsern: Nei

Regnskapsregler

Regler for små foretak benyttet: Ja
Benyttet ved utarbeidelsen av
årsregnskapet: Regnskapslovens alminnelige regler

Årsregnskapet fastsatt av kompetent organ

Bekreftet av: Rune Lilledahl
Dato for fastsettelse av årsregnskapet: 16.03.2026

Revisjon

Selskapet har besluttet at årsregnskapet
ikke skal revideres: Ja

Grunnlag for avgivelse

År 2025: Årsregnskap er elektronisk innlevert.
År 2024: Tall er hentet fra elektronisk innlevert årsregnskap fra 2025.

Virksomheten sitt øverste organ er ansvarlig for at årsregnskapet er signert. Det er mulig å levere årsregnskap uten signatur fordi sikkerheten for rett rapportering er ivarettatt ved at innsenderen har rolle/rettighet for innsending i Altinn. Navnet på representanten, som bekrefter at årsregnskapet er godkjent, er i tillegg oppgitt.

Brønnøysundregistrene, 25.03.2026



Organisasjonsnr: 991 160 752
GLOBAL ALU SERVICES AS

RESULTATREGNSKAP

Beløp i: NOK	Note	2025	2024
RESULTATREGNSKAP			
Kostnader			
Annen driftskostnad		3 083	3 122
Sum kostnader		3 083	3 122
Driftsresultat		-3 083	-3 122
Finansinntekter og finanskostnader			
Inntekt på investering i tilknyttet selskap		3 000 000	1 000 000
Annen renteinntekt		94 072	
Annen finansinntekt		365 429	12 387
Verdiøkning markedsbaserte omløpsmidler			6 180
Sum finansinntekter		3 459 501	1 018 567
Annen rentekostnad			6
Sum finanskostnader			6
Netto finans		3 459 501	1 018 561
Resultat før skattekostnad		3 456 418	1 015 438
Årsresultat		3 456 418	1 015 438
Årsresultat etter minoritetsinteresser		3 456 418	1 015 438
Totalresultat		3 456 418	1 015 438
Overføringer og disponeringer			
Avsatt til annen egenkapital		3 456 418	1 015 438
Sum overføringer og disponeringer	5	3 456 418	1 015 438



Organisasjonsnr: 991 160 752
GLOBAL ALU SERVICES AS

BALANSE

Beløp i: NOK	Note	2025	2024
BALANSE - EIENDELER			
Anleggsmidler			
Immaterielle eiendeler			
Finansielle anleggsmidler			
Investeringer i aksjer og andeler	1	2 475 000	2 475 000
Sum finansielle anleggsmidler		2 475 000	2 475 000
Sum anleggsmidler		2 475 000	2 475 000
Omløpsmidler			
Varer			
Investeringer			
Markedsbaserte aksjer	1	2 080 000	1 719 140
Sum investeringer		2 080 000	1 719 140
Bankinnskudd, kontanter og lignende			
Bankinnskudd, kontanter o. l.		3 111 438	15 880
Sum bankinnskudd, kontanter og lignende		3 111 438	15 880
Sum omløpsmidler		5 191 437	1 735 020
SUM EIENDELER		7 666 437	4 210 020
BALANSE - EGENKAPITAL OG GJELD			
Egenkapital			
Innskutt egenkapital			
Aksjekapital	2	825 000	825 000
Sum innskutt egenkapital		825 000	825 000
Opptjent egenkapital			
Annen egenkapital		6 841 437	3 385 020
Sum opptjent egenkapital		6 841 437	3 385 020
Sum egenkapital	5	7 666 437	4 210 020
Sum gjeld			
SUM EGENKAPITAL OG GJELD		7 666 437	4 210 020



Organisasjonsnr: 991 160 752
GLOBAL ALU SERVICES AS

NOTEOPPLYSNINGER - SELSKAP

- alle poster oppgitt i hele tall

Note

Antall årsverk i regnskapsåret
0.00



Resultatregnskap			
Global Alu Services AS			
Driftsinntekter og driftskostnader	Note	2025	2024
Annen driftskostnad		3 083	3 122
Sum driftskostnader		<u>3 083</u>	<u>3 122</u>
Driftsresultat		<u>-3 083</u>	<u>-3 122</u>
Finansinntekter og finanskostnader			
Inntekt på investering i tilknyttet selskap		3 000 000	1 000 000
Annen renteinntekt		94 072	0
Annen finansinntekt		365 429	12 387
Verdiøkning markedsbaserte omløpsmidler		0	6 180
Annen rentekostnad		0	6
Resultat av finansposter		<u>3 459 501</u>	<u>1 018 561</u>
Resultat før skattekostnad		3 456 418	1 015 438
Resultat		<u>3 456 418</u>	<u>1 015 438</u>
Årsresultat		<u>3 456 418</u>	<u>1 015 438</u>
Overføringer			
Avsatt til annen egenkapital		3 456 418	1 015 438
Sum overføringer	5	<u>3 456 418</u>	<u>1 015 438</u>






Balanse			
Global Alu Services AS			
Eiendeler	Note	2025	2024
Anleggsmidler			
Finansielle anleggsmidler			
Investeringer i aksjer og andeler	1	2 475 000	2 475 000
Sum finansielle anleggsmidler		<u>2 475 000</u>	<u>2 475 000</u>
Sum anleggsmidler		<u>2 475 000</u>	<u>2 475 000</u>
Omløpsmidler			
Markedsbaserte aksjer	1	2 080 000	1 719 140
Sum investeringer		<u>2 080 000</u>	<u>1 719 140</u>
Bankinnskudd, kontanter o.l.		3 111 438	15 880
Sum omløpsmidler		<u>5 191 437</u>	<u>1 735 020</u>
Sum eiendeler		<u>7 666 437</u>	<u>4 210 020</u>



Balanse			
Global Alu Services AS			
	Note	2025	2024
Egenkapital og gjeld			
Innskutt egenkapital			
Aksjekapital	2	825 000	825 000
Sum innskutt egenkapital		<u>825 000</u>	<u>825 000</u>
Opptjent egenkapital			
Annen egenkapital		6 841 437	3 385 020
Sum opptjent egenkapital		<u>6 841 437</u>	<u>3 385 020</u>
Sum egenkapital	5	<u>7 666 437</u>	<u>4 210 020</u>
Gjeld			
Annen langsiktig gjeld			
Kortsiktig gjeld			
Sum egenkapital og gjeld		<u>7 666 437</u>	<u>4 210 020</u>

Haugesund, 16.03.2026
Styret i Global Alu Services AS

 Rune Lilledahl Styrets leder/daglig leder	 Odd Magne Hemnes Styremedlem	 Jan Jonassen Styremedlem
---	--	--

Global Alu Services AS Side 4



Global Alu Services AS

Noter for regnskapet for 2025

Regnskapsprinsipper

Årsregnskapet er satt opp i samsvar med regnskapsloven og god regnskapskikk for små foretak.

Salginntekter

Inntektsføring ved salg av varer skjer på leveringsstidspunktet. Tjenester inntektsføres etterhvert som de leveres.

Klassifisering og vurdering av balanseposter

Eiendeler bestemt til varig eie eller bruk er klassifisert som anleggsmidler. Eiendeler som er knyttet til varekretsløpet er klassifisert som omløpsmidler. Fordringer klassifiseres som omløpsmidler hvis de skal tilbakebetales i løpet av ett år etter utbetalingstidspunktet. For gjeld er analoge kriterier lagt til grunn.

Omløpsmidler vurderes til laveste av anskaffelseskost og virkelig verdi. Kortsiktig gjeld balanseføres til nominelt beløp på etableringstidspunktet.

Anleggsmidler vurderes til anskaffelseskost. Værlige anleggsmidler som forringes i verdi avskrives lineært over forventet økonomisk levetid. Anleggsmidlene nedskrives til virkelig verdi ved verdifall som ikke forventes å være forbigående. Langsiktig gjeld i norske kroner med unntak av andre avsetninger balanseføres til nominelt beløp på etableringstidspunktet.

Fordringer

Kundefordringer og andre fordringer er oppført i balansen til pålydende etter fradrag for avsetning til forventet tap. Avsetning til tap gjøres på grunnlag av individuelle vurderinger av de enkelte fordringene. I tillegg gjøres det for øvrige kundefordringer en uspesifisert avsetning for å dekke antatt tap.

Skatt

Skattekostnaden i resultatregnskapet omfatter både periodens betalbare skatt og endring i utsatt skatt. Utsatt skatt er beregnet med 22% på grunnlag av de midlertidige forskjeller som eksisterer mellom regnskapsmessige og skattemessige verdier, samt eventuelt ligningsmessig underskudd til fremføring ved utgangen av regnskapsåret. Skatteøkende og skattereduserende midlertidige forskjeller som reverserer eller kan reversere i samme periode er utlignet. Oppføring av utsatt skattefordel på netto skattereduserende forskjeller som ikke er utlignet og underskudd til fremføring, er begrunnet med antatt fremtidig inntjening. Utsatt skatt og skattefordel som kan balanseføres er oppført netto i balansen.

Note 1 Investeringer i aksjer og andeler

	Eierandel	Kostpris	Balanseført verdi
Umoe Industries AS	20 %	2 475 000	2 475 000
DNB SMB		500 000	500 000
DNB Global Indeks A		500 000	500 000
DNB Norden Indeks		500 000	500 000
Alfred Berg Gambak		300 000	300 000
Nordnet Indeks GBL		280 000	280 000
Balanseført verdi 31.12.			4 555 000

Note 2 Aksjekapital og aksjonærinformasjon

Aksjekapitalen på kr 825.000 består av 825.000 aksjer a kr 1. Alle aksjer har like rettigheter.

Oversikt over selskapets aksjonærene 31.12.

Navn	Verv	Antall aksjer	Eierandel
Rune Lilledahl	Styrets leder/daglig leder	412 500	50,0 %
Jan Jonassen	Styremedlem	206 250	25,0 %
Odd Møgne Hemnes	Styremedlem	206 250	25,0 %
Totalt		825 000	100,0 %



Global Alu Services AS

Noter for regnskapet for 2025

Note 3 Skattekostnad

Fordeling av skattekostnaden	2025	2024
Resultat før skatt	3 456 418	1 015 438
Permanente forskjeller	90 000	30 000
Endring midlertidige forskjeller	-3 360 657	-1 011 054
Grunnlag for betalbar skatt	185 761	34 384
Underskudd til fremføring	-185 761	-34 384
Skattepliktig inntekt av årets resultat	0	0

Utsatt skatt

Underskudd til fremføring	388 870	574 630
Utsatt skattefordel (22%), som ikke er balanseført.	85 551	126 419

Utsatt skattefordel er ikke balanseført i tråd med GRS for små foretak.

Note 4 Lønnskostnader, antall ansatte, godtgjørelser, lån til ansatte m.v.

Selskapet har ingen ansatte, og det er ikke pliktig til å ha tjenestepensjonsordning etter lov om obligatorisk tjenestepensjon. Det er ikke utbetalt styrehonorar for 2025.

Note 5 Egenkapital

	Aksje- kapital	Overkurs- fond	Annen egenkapital	Sum
Egenkapital 01.01.	825 000	0	3 385 020	4 210 020
Årets resultat			3 456 418	3 456 418
Avsatt utbytte			0	0
Egenkapital 31.12.	825 000	0	6 841 437	7 666 437