



ÅRSREGNSKAPET FOR REGNSKAPSÅRET 2020 - GENERELL INFORMASJON

Enheten

Organisasjonsnummer: 857 662 172
Organisasjonsform: Aksjeselskap
Foretaksnavn: NESNATERMINALEN AS
Forretningsadresse: Kaia Moveien
8700 NESNA

Regnskapsår

Årsregnskapets periode: 01.01.2020 - 31.12.2020

Konsern

Morselskap i konsern: Nei

Regnskapsregler

Regler for små foretak benyttet: Ja
Benyttet ved utarbeidelsen av årsregnskapet til selskapet: Regnskapslovens alminnelige regler

Årsregnskapet fastsatt av kompetent organ

Bekreftet av representant for selskapet: Din Bedriftspartner AS
Dato for fastsettelse av årsregnskapet: 21.06.2021

Grunnlag for avgivelse

År 2020: Årsregnskapet er elektronisk innlevert
År 2019: Tall er hentet fra elektronisk innlevert årsregnskap fra 2020

Det er ikke krav til at årsregnskapet m.v. som sendes til Regnskapsregisteret er undertegnet. Kontrollen på at dette er utført ligger hos revisor/enhetens øverste organ. Sikkerheten ivaretas ved at innsender har rolle/rettighet for innsending av årsregnskapet via Altinn, og ved at det bekreftes at årsregnskapet er fastsatt av kompetent organ.

Brønnøysundregistrene, 03.07.2022



Resultatregnskap

Beløp i: NOK	Note	2020	2019
RESULTATREGNSKAP			
Inntekter			
Salgsinntekt		10 546 908	9 215 217
Annen driftsinntekt		1 925 913	2 220 436
Sum inntekter		12 472 821	11 435 654
Kostnader			
Varekostnad		1 451 234	2 295 975
Lønnskostnad	7	4 636 856	4 138 240
Avskrivning av driftsmidler og immaterielle eiendeler	6	462 600	330 100
Annen driftskostnad	7	3 699 731	2 649 772
Sum kostnader		10 250 421	9 414 087
Driftsresultat		2 222 400	2 021 567
Finansinntekter og finanskostnader			
Annen renteinntekt		48 298	36 109
Sum finansinntekter		48 298	36 109
Annen rentekostnad		16 452	4 557
Sum finanskostnader		16 452	4 557
Netto finans		31 846	31 553
Ordinært resultat før skattekostnad		2 254 246	2 053 119
Skattekostnad på ordinært resultat	3	496 519	452 786
Ordinært resultat etter skattekostnad		1 757 727	1 600 333
Årsresultat	4	1 757 727	1 600 333
Årsresultat etter minoritetsinteresser		1 757 727	1 600 333
Totalresultat		1 757 727	1 600 333
Overføringer og disponeringer			
Ordinært utbytte		600 000	600 000



Resultatregnskap

Beløp i: NOK	Note	2020	2019
Avsatt til annen egenkapital		1 157 727	1 000 333
Sum overføringer og disponeringer		1 757 727	1 600 333



Balanse

Beløp i: NOK	Note	2020	2019
BALANSE - EIENDELER			
Anleggsmidler			
Immaterielle eiendeler			
Utsatt skattefordel	3		
Varige driftsmidler			
Tomter, bygninger o.a. fast eiendom	6	721 330	731 930
Maskiner og anlegg	6		
Skip og flytende installasjoner	6		
Driftsløsøre, inventar o.a. utstyr	6	2 024 740	1 351 740
Sum varige driftsmidler	6	2 746 070	2 083 670
Finansielle anleggsmidler			
Investeringer i aksjer og andeler		5 000	5 000
Andre langsiktige fordringer		126 421	173 563
Sum finansielle anleggsmidler		131 421	178 563
Sum anleggsmidler		2 877 491	2 262 233
Omløpsmidler			
Varer			
Fordringer			
Kundefordringer		1 368 693	2 141 143
Andre kortsiktige fordringer		176 879	151 499
Sum fordringer		1 545 572	2 292 642
Bankinnskudd, kontanter og lignende			
Bankinnskudd, kontanter o.l.	1	4 636 771	2 967 248
Sum bankinnskudd, kontanter og lignende		4 636 771	2 967 248
Sum omløpsmidler		6 182 343	5 259 890
SUM EIENDELER		9 059 834	7 522 123



Balanse

Beløp i: NOK	Note	2020	2019
BALANSE - EGENKAPITAL OG GJELD			
Egenkapital			
Innskutt egenkapital			
Aksjekapital	2, 4	100 000	100 000
Beholdning av egne aksjer	2		
Sum innskutt egenkapital		100 000	100 000
Opptjent egenkapital			
Annen egenkapital	4, 5	5 940 454	4 782 727
Sum opptjent egenkapital		5 940 454	4 782 727
Sum egenkapital	4	6 040 454	4 882 727
Gjeld			
Langsiktig gjeld			
Utsatt skatt	3	88 785	81 233
Sum avsetninger for forpliktelser		88 785	81 233
Annen langsiktig gjeld			
Sum langsiktig gjeld		88 785	81 233
Kortsiktig gjeld			
Leverandørgjeld		354 542	653 888
Betalbar skatt	3	488 967	460 504
Skyldig offentlige avgifter		682 167	475 754
Utbytte		600 000	600 000
Annen kortsiktig gjeld		804 920	368 018
Sum kortsiktig gjeld		2 930 596	2 558 163
Sum gjeld		3 019 380	2 639 396
SUM EGENKAPITAL OG GJELD		9 059 834	7 522 123



Brønnøysundregistrene

ÅRSREGNSKAP FOR REGNSKAPSÅRET 2020 - GENERELL INFORMASJON

Journalnummer: 2021 485500

Enheten

Organisasjonsnummer: 857 662 172
Organisasjonsform: Aksjeselskap
Foretaksnavn: NESNATERMINALEN AS
Forretningsadresse: Kaia Moveien
8700 NESNA

Regnskapsår

Årsregnskapets periode: 01.01.2020 - 31.12.2020

Konsern

Morselskap i konsern: Nei

Regnskapsregler

Regler for små foretak benyttet: Ja
Benyttet ved utarbeidelsen av
årsregnskapet til selskapet: Regnskapslovens alminnelige regler

Årsregnskapet fastsatt av kompetent organ

Bekreftet av representant for selskapet: Din Bedriftspartner AS
Dato for fastsettelse av årsregnskapet: 21.06.2021

Revisjon

Årsregnskapet er utarbeidet av ekstern
autorisert regnskapsfører: Ja
Ekstern autorisert regnskapsfører har i
løpet av regnskapsåret bistått ved den
løpende regnskapsføringen eller utført
andre tjenester for selskapet enn å
utarbeide årsregnskapet: Ja

Grunnlag for avgivelse

År 2020: Årsregnskap er elektronisk innlevert.
År 2019: Tall er hentet fra elektronisk innlevert årsregnskap fra 2020.

Det er ikke krav til at årsregnskapet m.v. som sendes til Regnskapsregisteret er undertegnet. Kontrollen på at dette er utført ligger hos revisor/enhetens øverste organ. Sikkerheten ivaretas ved at innsender har rolle/rettighet for innsending av årsregnskapet via Altinn, og ved at det bekreftes at årsregnskapet er fastsatt av kompetent organ.

Brønnøysundregistrene, 14.07.2021



Organisasjonsnr: 857 662 172
NESNATERMINALEN AS

RESULTATREGNSKAP

Beløp i: NOK	Note	2020	2019
RESULTATREGNSKAP			
Inntekter			
Salgsinntekt		10 546 908	9 215 217
Annen driftsinntekt		1 925 913	2 220 436
Sum inntekter		12 472 821	11 435 654
Kostnader			
Varekostnad		1 451 234	2 295 975
Lønnskostnad	7	4 636 856	4 138 240
Avskrivning av driftsmidler og immaterielle eiendeler	6	462 600	330 100
Annen driftskostnad	7	3 699 731	2 649 772
Sum kostnader		10 250 421	9 414 087
Driftsresultat		2 222 400	2 021 567
Finansinntekter og finanskostnader			
Annen renteinntekt		48 298	36 109
Sum finansinntekter		48 298	36 109
Annen rentekostnad		16 452	4 557
Sum finanskostnader		16 452	4 557
Netto finans		31 846	31 553
Ordinært resultat før skattekostnad			
Skattekostnad på ordinært resultat	3	496 519	452 786
Ordinært resultat etter skattekostnad		1 757 727	1 600 333
Årsresultat	4	1 757 727	1 600 333
Årsresultat etter minoritetsinteresser		1 757 727	1 600 333
Totalresultat		1 757 727	1 600 333
Overføringer og disponeringer			
Ordinært utbytte		600 000	600 000
Avsatt til annen egenkapital		1 157 727	1 000 333
Sum overføringer og disponeringer		1 757 727	1 600 333



Organisasjonsnr: 857 662 172
NESNATERMINALEN AS

BALANSE

Beløp i: NOK	Note	2020	2019
BALANSE - EIENDELER			
Anleggsmidler			
Immaterielle eiendeler			
Utsatt skattefordel	3		
Varige driftsmidler			
Tomter, bygninger o.a. fast eiendom	6	721 330	731 930
Maskiner og anlegg	6		
Skip og flytende installasjoner	6		
Driftsløsøre, inventar o. a. utstyr	6	2 024 740	1 351 740
Sum varige driftsmidler	6	2 746 070	2 083 670
Finansielle anleggsmidler			
Investeringer i aksjer og andeler		5 000	5 000
Andre langsiktige fordringer		126 421	173 563
Sum finansielle anleggsmidler		131 421	178 563
Sum anleggsmidler		2 877 491	2 262 233
Omløpsmidler			
Varer			
Fordringer			
Kundefordringer		1 368 693	2 141 143
Andre kortsiktige fordringer		176 879	151 499
Sum fordringer		1 545 572	2 292 642
Bankinnskudd, kontanter og lignende			
Bankinnskudd, kontanter o. l.	1	4 636 771	2 967 248
Sum bankinnskudd, kontanter og lignende		4 636 771	2 967 248
Sum omløpsmidler		6 182 343	5 259 890
SUM EIENDELER		9 059 834	7 522 123
BALANSE - EGENKAPITAL OG GJELD			



Egenkapital			
Innskutt egenkapital			
Aksjekapital	2, 4	100 000	100 000
Beholdning av egne aksjer	2		
Sum innskutt egenkapital		100 000	100 000
Opptjent egenkapital			
Annen egenkapital	4, 5	5 940 454	4 782 727
Sum opptjent egenkapital		5 940 454	4 782 727
Sum egenkapital	4	6 040 454	4 882 727
Gjeld			
Langsiktig gjeld			
Utsatt skatt	3	88 785	81 233
Sum avsetninger for forpliktelses		88 785	81 233
Annen langsiktig gjeld			
Sum langsiktig gjeld		88 785	81 233
Kortsiktig gjeld			
Leverandørgjeld		354 542	653 888
Betalbar skatt	3	488 967	460 504
Skyldig offentlige avgifter		682 167	475 754
Utbytte		600 000	600 000
Annen kortsiktig gjeld		804 920	368 018
Sum kortsiktig gjeld		2 930 596	2 558 163
Sum gjeld		3 019 380	2 639 396
SUM EGENKAPITAL OG GJELD		9 059 834	7 522 123



Organisasjonsnr: 857 662 172
NESNATERMINALEN AS

NOTEOPPLYSNINGER - SELSKAP - alle poster oppgitt i hele tall

Note

Antall aksjer og aksjeeiere

<u>Aksjeklasse</u>	<u>Ant. aksjer</u>	<u>Pålydende</u>	<u>Bokført verdi</u>
Ordinære aksjer	20.00	5000.00	100000.00

<u>Aksjeeiere - fritekst</u>	<u>Antall</u>	<u>Eierandel</u>	<u>Aksjeklasse</u>
Leif Jonny Johansen	16.00	80.00%	Ordinære aksjer
Christopher Johansen	4.00	20.00%	Ordinære aksjer

<u>Sum</u>	<u>Sum antall</u>	<u>Sum eierandel</u>	
	20.00	100.00%	

Note

7

Ytelser til ledende personer

Ytelser til daglig leder

<u>Ytelser</u>	<u>Lønn</u>	<u>Pensj.forpl.</u>	<u>Andre godtgj.</u>
	1105464.00		

Note

7

Ytelser til andre ledende personer

<u>Ledende person</u>	<u>Lønn</u>	<u>Pensj.forpl.</u>	<u>Andre godtgj.</u>
Styrehonorar	60000.00		

<u>Sum ytelse andre led.pers.</u>	<u>Lønn</u>	<u>Pensj.forpl.</u>	<u>Andre godtgj.</u>
	60000.00		

Note

7

Antall årsverk i regnskapsåret

Virksomheten har hatt følgende antall årsverk:

7.00

Note



7

Lån og sikkerhetsstillelse til ledende personer og aksjeeiere

Er det gitt lån eller sikkerhetsstillelse til ledende personer: Nei



Årsregnskap 2020 Nesnaterminalen AS

Resultatregnskap
Balanse
Noter til regnskapet

Org.nr.: 857 662 172



RESULTATREGNSKAP

NESNATERMINALEN AS

DRIFTSINNEKTER OG DRIFTSKOSTNADER	Note	2020	2019
Salgsinntekt		10 546 908	9 215 217
Annen driftsinntekt		1 925 913	2 220 436
Sum driftsinntekter		12 472 821	11 435 654
Varekostnad		1 451 234	2 295 975
Lønnskostnad	7	4 636 856	4 138 240
Avskrivning av driftsmidler og immaterielle eiendeler	6	462 600	330 100
Annen driftskostnad	7	3 699 731	2 649 772
Sum driftskostnader		10 250 421	9 414 087
Driftsresultat		2 222 400	2 021 567
FINANSINNEKTER OG FINANSKOSTNADER			
Annen renteinntekt		48 298	36 109
Annen rentekostnad		16 452	4 557
Resultat av finansposter		31 846	31 553
Ordinært resultat før skattekostnad		2 254 246	2 053 119
Skattekostnad på ordinært resultat	3	496 519	452 786
Ordinært resultat		1 757 727	1 600 333
EKSTRAORDINÆRE INNTEKTER OG KOSTNADER			
Årsresultat	4	1 757 727	1 600 333
OVERFØRINGER			
Avsatt til utbytte		600 000	600 000
Avsatt til annen egenkapital		1 157 727	1 000 333
Sum overføringer		1 757 727	1 600 333



BALANSE





NESNATERMINALEN AS

EIENDELER	Note	2020	2019
ANLEGGSMIDLER			
IMMATERIELLE EIENDELER			
VARIGE DRIFTSMIDLER			
Tomter, bygninger o.a. fast eiendom	6	721 330	731 930
Driftsløsøre, inventar o.a. utstyr	6	2 024 740	1 351 740
Sum varige driftsmidler	6	2 746 070	2 083 670
FINANSIELLE ANLEGGSMIDLER			
Investeringer i aksjer og andeler		5 000	5 000
Andre langsiktige fordringer		126 421	173 563
Sum finansielle anleggsmidler		131 421	178 563
Sum anleggsmidler		2 877 491	2 262 233
OMLØPSMIDLER			
FORDRINGER			
Kundefordringer		1 368 693	2 141 143
Andre kortsiktige fordringer		176 879	151 499
Sum fordringer		1 545 572	2 292 642
INVESTERINGER			
Bankinnskudd, kontanter o.l.	1	4 636 771	2 967 248
Sum omløpsmidler		6 182 343	5 259 890
Sum eiendeler		9 059 834	7 522 123

**BALANSE**

NESNATERMINALEN AS

EGENKAPITAL OG GJELD	Note	2020	2019
EGENKAPITAL			
INNSKUTT EGENKAPITAL			
Aksjekapital	2, 4	100 000	100 000
Sum innskutt egenkapital		100 000	100 000
OPPTJENT EGENKAPITAL			
Annen egenkapital	4, 5	5 940 454	4 782 727
Sum opptjent egenkapital		5 940 454	4 782 727
Sum egenkapital	4	6 040 454	4 882 727
GJELD			
AVSETNING FOR FORPLIKTELSER			
Utsatt skatt	3	88 785	81 233
Sum avsetning for forpliktelser		88 785	81 233
ANNEN LANGSIKTIG GJELD			
KORTSIKTIG GJELD			
Leverandørgjeld		354 542	653 888
Betalbar skatt	3	488 967	460 504
Skyldig offentlige avgifter		682 167	475 754
Utbytte		600 000	600 000
Annen kortsiktig gjeld		804 920	368 018
Sum kortsiktig gjeld		2 930 596	2 558 163
Sum gjeld		3 019 380	2 639 396
Sum egenkapital og gjeld		9 059 834	7 522 123

Nesna 21.06.21
Styret i Nesnaterminalen AS
Ørjan Skogmo
styreleder
Cecilie Johansen
styremedlem
Leif Jonny Johansen
nestleder
Christopher Johansen
styremedlem



Regnskapsprinsipper

Årsregnskapet er satt opp i samsvar med regnskapsloven og NRS 8 - God regnskapsskikk for små foretak.

DRIFTSINNTEKTER

Inntektsføring ved salg av varer skjer på leveringstidspunktet. Tjenester inntektsføres etter hvert som de leveres.

SKATT

Skattekostnaden i resultatregnskapet omfatter både periodens betalbare skatt og endring i utsatt skatt. Utsatt skatt er beregnet med 22 % på grunnlag av de midlertidige forskjeller som eksisterer mellom regnskapsmessige og skattemessige verdier, samt ligningsmessig underskudd til fremføring ved utgangen av regnskapsåret. Skatteøkende og skattereduserende midlertidige forskjeller som reverserer eller kan reverseres i samme periode er utlignet og nettoført.

KLASSIFISERING OG VURDERING AV ANLEGGSMIDLER

Anleggsmidler omfatter eiendeler bestemt til varig eie og bruk. Anleggsmidler er vurdert til anskaffelseskost. Varige driftsmidler balanseføres og avskrives over driftsmidlets økonomiske levetid. Avskrivningsperioden for fast eiendom anskaffet etter 2009 er dekomponert i en del som gjelder råbygget og en del som gjelder faste tekniske installasjoner. Varige driftsmidler nedskrives til gjenvinnbart beløp ved verdifall som forventes ikke å være forbigående. Gjenvinnbart beløp er det høyeste av netto salgsverdi og verdi i bruk. Verdi i bruk er nåverdi av fremtidige kontantstrømmer knyttet til eiendelen. Nedskrivningen reverseres når grunnlaget for nedskrivningen ikke lenger er til stede.

KLASSIFISERING OG VURDERING AV OMLØPSMIDLER

Omløpsmidler og kortsiktig gjeld omfatter normalt poster som forfaller til betaling innen ett år etter balansedagen, samt poster som knytter seg til varekretsløpet. Omløpsmidler vurderes til laveste verdi av anskaffelseskost og virkelig verdi.

FORDRINGER

Kundefordringer og andre fordringer oppføres til pålydende etter fradrag for avsetning til forventet tap. Avsetning til tap gjøres på grunnlag av en individuell vurdering av de enkelte fordringene.

PENSJONSFORPLIKTELSE

Pensjonsforpliktelser finansiert over driften er beregnet og balanseført under avsetning for forpliktelser. Pensjonsordninger finansiert via sikrede ordninger er ikke balanseført. Pensjonspremien anses i disse tilfeller som pensjonskostnad og klassifiseres sammen med lønnskostnader.



Note 1 Bankinnskudd

Innestående midler på skattetrekkskonto (bundne midler) er på kr. 350 000.

Note 2 Aksjonærer

AKSJEKAPITALEN I NESNATERMINALEN AS PR. 31.12 BESTÅR AV:

	<u>Antall</u>	<u>Pålydende</u>	<u>Bokført</u>
Ordinære aksjer	20	5 000,0	100 000
Sum	20		100 000

EIERSTRUKTUR

De største aksjonærene i % pr. 31.12 var:

	<u>Ordinære</u>	<u>Eierandel</u>	<u>Stemmeandel</u>
Leif Jonny Johansen	16	80,0	80,0
Christopher Johansen	4	20,0	20,0
Totalt antall aksjer	20	100,0	100,0

AKSJER OG OPSJONER EIET AV MEDLEMMER I STYRET OG DAGLIG LEDER:

<u>Navn</u>	<u>Verv</u>	<u>Ordinære</u>
Leif Jonny Johansen	nestleder	16
Christopher Johansen	styremedlem	4
Totalt antall aksjer		20

Note 3 Skatt

<u>Årets skattekostnad</u>	<u>2020</u>	<u>2019</u>
Resultatført skatt på ordinært resultat:		
Betalbar skatt	488 967	460 504
Endring i utsatt skatt	7 552	-7 718
Skattekostnad ordinært resultat	496 519	452 786
Skattepliktig inntekt:		
Ordinært resultat før skatt	2 254 246	2 053 119
Permanente forskjeller	2 656	5 000
Endring i midlertidige forskjeller	-34 327	35 080
Skattepliktig inntekt	2 222 575	2 093 199
Betalbar skatt i balansen:		
Betalbar skatt på årets resultat	488 967	460 504
Sum betalbar skatt i balansen	488 967	460 504

Skatteeffekten av midlertidige forskjeller som har gitt opphav til utsatt skatt og utsatte skattefordeler, spesifisert på typer av midlertidige forskjeller

	<u>2020</u>	<u>2019</u>	<u>Endring</u>
Varige driftsmidler	428 568	394 241	-34 327
Fordringer	-30 000	-30 000	0
Sum	398 568	364 241	-34 327



Aksjer og andre verdipapirer	5 000	5 000	0
Grunnlag for utsatt skatt	403 568	369 241	-34 327
Utsatt skatt (22 %)	88 785	81 233	-7 552

Note 4 Egenkapital

	Aksjekapital	Overkurs	Annen Innskutt egenkapital	Annen egenkapital	Sum egenkapital
Pr. 31.12.2019	100 000	0	0	4 782 727	4 882 727
Pr 01.01.2020	100 000	0	0	4 782 727	4 882 727
Årets resultat				1 757 727	1 757 727
Utbytte				-600 000	-600 000
Pr 31.12.2020	100 000	0	0	5 940 454	6 040 454

Note 5 Fortsatt drift

Resultatet for 2020 viser et overskudd på kr. 1 757 727 etter skatt, mot kr. 1 600 333 i 2019. Soliditeten og likviditeten er fortsatt god og det er ikke noe som indikerer at driften ikke kan fortsette. Styret vurderer derfor at forutsetningene for fortsatt drift er til stede og legger det til grunn for sin virksomhet.

Korona

Selskapet har i regnskapsåret merket en vesentlig endring i driften som følge av koronarestriksjoner.

Bortfall av hurtigruteanløp har gjort at selskapet har utvidet sin transportvirksomhet med lastebil.

Som følge av dette har selskapet klart å kompensere for inntektsbortfallet.

Selskapet har hele tiden fulgt myndighetenes retningslinjer med hensyn til smitteverntiltak. Styret følger utviklingen tett og vil iverksette ytterligere tiltak om det skulle bli nødvendig.

Note 6 Anleggsmidler

	Bygninger og tomter	Driftsløsøre, inventar ol.	Sum
Anskaffelseskost pr. 01.01.20	865 945	2 513 719	3 379 664
+ Tilgang kjøpte driftsmidler		1 125 000	1 125 000
= Anskaffelseskost 31.12.20	865 945	3 638 719	4 504 664
Akkumulerte avskrivninger 31.12.20	144 615	1 619 179	1 763 794
= Bokført verdi 31.12.20	721 330	2 019 540	2 740 870
Årets ordinære avskrivninger	10 600	452 000	462 600
Økonomisk levetid	50 år	0-10 år	



Note 7 Lønnskostnader og ytelser, godtgjørelser til daglig leder, styret og revisor

LØNSKOSTNADER

	2020	2019
Lønninger	4 192 797	3 707 606
Arbeidsgiveravgift	191 962	198 565
Pensjonskostnader	86 904	87 297
Andre ytelser	165 193	144 773
Sum	4 636 856	4 138 240

Selskapet har i 2020 sysselsatt 7 årsverk.

PENSJONSFORPLIKTELSER

Selskapet er pliktig til å ha tjenstepensjonsordning etter lov om obligatorisk tjenstepensjon. Selskapets pensjonsordninger tilfredsstiller kravene i denne lov.

YTELSER TIL LEDENDE PERSONER

	Daglig leder	Styret
Lønn	1 105 464	60 000
Sum	1 105 464	60 000

REVISOR

Kostnadsført revisjonshonorar for 2020 utgjør kr 60 150 eks. mva. I tillegg kommer honorar for andre tjenester med kr 0 eks. mva.



Building a better
working world

Statsautoriserte revisorer
Ernst & Young AS

Dronningens gate 7B, NO-8006 Bodo

Foretaksregisteret: NO 976 389 387 MVA
Tlf: +47 24 00 24 00

Fax:

www.ey.no

Medlemmer av Den norske revisorforening

UAVHENGIG REVISORS BERETNING

Til generalforsamlingen i Nesnaterminalen AS

Uttalelse om revisjonen av årsregnskapet

Konklusjon

Vi har revidert årsregnskapet for Nesnaterminalen AS som består av balanse per 31. desember 2020, resultatregnskap for regnskapsåret avsluttet per denne datoen og en beskrivelse av vesentlige anvendte regnskapsprinsipper og andre noteopplysninger.

Etter vår mening er årsregnskapet avgitt i samsvar med lov og forskrifter og gir et rettviseende bilde av selskapets finansielle stilling per 31. desember 2020 og av dets resultater for regnskapsåret avsluttet per denne datoen i samsvar med regnskapslovens regler og god regnskapsskikk i Norge.

Grunnlag for konklusjonen

Vi har gjennomført revisjonen i samsvar med lov, forskrift og god revisjonsskikk i Norge, herunder de internasjonale revisjonsstandardene (ISA-ene). Våre oppgaver og plikter i henhold til disse standardene er beskrevet i avsnittet *Revisors oppgaver og plikter ved revisjonen av årsregnskapet*. Vi er uavhengige av selskapet i samsvar med de relevante etiske kravene i Norge knyttet til revisjon slik det kreves i lov og forskrift. Vi har også overholdt våre øvrige etiske forpliktelser i samsvar med disse kravene. Etter vår oppfatning er innhentet revisjonsbevis tilstrekkelig og hensiktsmessig som grunnlag for vår konklusjon.

Ledelsens ansvar for årsregnskapet

Styret og daglig leder (ledelsen) er ansvarlig for å utarbeide årsregnskapet i samsvar med lov og forskrifter, herunder for at det gir et rettviseende bilde i samsvar med regnskapslovens regler og god regnskapsskikk i Norge. Ledelsen er også ansvarlig for slik intern kontroll som den finner nødvendig for å kunne utarbeide et årsregnskap som ikke inneholder vesentlig feilinformasjon, verken som følge av misligheter eller feil.

Ved utarbeidelsen av årsregnskapet må ledelsen ta standpunkt til selskapets evne til fortsatt drift og opplyse om forhold av betydning for fortsatt drift. Forutsetningen om fortsatt drift skal legges til grunn for årsregnskapet med mindre ledelsen enten har til hensikt å avvike selskapet eller legge ned virksomheten, eller ikke har noe annet realistisk alternativ.

Revisors oppgaver og plikter ved revisjonen av årsregnskapet

Vårt mål er å oppnå betryggende sikkerhet for at årsregnskapet som helhet ikke inneholder vesentlig feilinformasjon, verken som følge av misligheter eller feil, og å avgi en revisjonsberetning som inneholder vår konklusjon. Betryggende sikkerhet er en høy grad av sikkerhet, men ingen garanti for at en revisjon utført i samsvar med lov, forskrift og god revisjonsskikk i Norge, herunder ISA-ene, alltid vil avdekke vesentlig feilinformasjon. Feilinformasjon kan skyldes misligheter eller feil og er å anse som vesentlig dersom den enkeltvis eller samlet med rimelighet kan forventes å påvirke de økonomiske beslutningene som brukerne foretar på grunnlag av årsregnskapet.

Som del av en revisjon i samsvar med lov, forskrift og god revisjonsskikk i Norge, herunder ISA-ene, utøver vi profesjonelt skjønn og utviser profesjonell skepsis gjennom hele revisjonen. I tillegg

- ▶ identifiserer og anslår vi risikoen for vesentlig feilinformasjon i årsregnskapet, enten det skyldes misligheter eller feil. Vi utformer og gjennomfører revisjonshandlinger for å håndtere slike risikoer, og innhenter revisjonsbevis som er tilstrekkelig og hensiktsmessig som grunnlag for vår konklusjon. Risikoen for at vesentlig feilinformasjon som følge av misligheter ikke blir avdekket, er høyere enn for feilinformasjon som skyldes feil, siden misligheter kan innebære samarbeid, forfalskning, bevisste utelatelser, uriktige fremstillinger eller overstyring av intern kontroll;
- ▶ opparbeider vi oss en forståelse av den interne kontrollen som er relevant for revisjonen, for å utforme revisjonshandlinger som er hensiktsmessige etter omstendighetene, men ikke for å gi uttrykk for en mening om effektiviteten av selskapets interne kontroll;



Building a better
working world

2

- ▶ vurderer vi om de anvendte regnskapsprinsippene er hensiktsmessige og om regnskapsestimatene og tilhørende noteopplysninger utarbeidet av ledelsen er rimelige;
- ▶ konkluderer vi på om ledelsens bruk av fortsatt drift-forutsetningen er hensiktsmessig, og, basert på innhentede revisjonsbevis, hvorvidt det foreligger vesentlig usikkerhet knyttet til hendelser eller forhold som kan skape betydelig tvil om selskapets evne til fortsatt drift. Dersom vi konkluderer med at det foreligger vesentlig usikkerhet, kreves det at vi i revisjonsberetningen henleder oppmerksomheten på tilleggsopplysningene i årsregnskapet. Hvis slike tilleggsopplysninger ikke er tilstrekkelige, må vi modifisere vår konklusjon. Våre konklusjoner er basert på revisjonsbevis innhentet frem til datoen for revisjonsberetningen. Etterfølgende hendelser eller forhold kan imidlertid medføre at selskapets evne til fortsatt drift ikke lenger er til stede;
- ▶ vurderer vi den samlede presentasjonen, strukturen og innholdet i årsregnskapet, inkludert tilleggsopplysningene, og hvorvidt årsregnskapet gir uttrykk for de underliggende transaksjonene og hendelsene på en måte som gir et rettviseende bilde.

Vi kommuniserer med styret blant annet om det planlagte omfanget av revisjonen, tidspunktet for vårt revisjonsarbeid og eventuelle vesentlige funn i vår revisjon, herunder vesentlige svakheter i den interne kontrollen som vi avdekker gjennom vårt arbeid.

Uttalelse om øvrige lovmessige krav

Konklusjon om registrering og dokumentasjon

Basert på vår revisjon av årsregnskapet som beskrevet ovenfor, og kontrollhandlinger vi har funnet nødvendige i henhold til internasjonal standard for attestasjonsoppdrag (ISAE) 3000 «Attestasjonsoppdrag som ikke er revisjon eller forenklet revisorkontroll av historisk finansiell informasjon», mener vi at ledelsen har oppfylt sin plikt til å sørge for ordentlig og oversiktlig registrering og dokumentasjon av selskapets regnskapsopplysninger i samsvar med lov og god bokføringsskikk i Norge.

Bodø, 24. juni 2021
ERNST & YOUNG AS

Revisjonsberetningen er signert elektronisk

Ronny Brevik
statsautorisert revisor

Penneo Dokumentnøkkel: YP63I-OZAP5-GPFPL-IE07H-C1530-48G1U



PENNEO

Signaturene i dette dokumentet er juridisk bindende. Dokument signert med "Penneo™ - sikker digital signatur".
De signerende parter sin identitet er registrert, og er listet nedenfor.

"Med min signatur bekrefter jeg alle datoer og innholdet i dette dokument."

Ronny Øyvind Brevik

Statsautorisert revisor

På vegne av: Ernst & Young

Serienummer: 9578-5997-4-284381

IP: 89.162.xxx.xxx

2021-06-24 05:59:11Z



Penneo Dokumentnøkkel: YP63I-OZAPS-GPFPL-EO7H-C1530-48G1U

Dokumentet er signert digitalt, med **Penneo.com**. Alle digitale signatur-data i dokumentet er sikret og validert av den datamaskin-utregnede hash-verdien av det opprinnelige dokument. Dokumentet er låst og tids-stemplet med et sertifikat fra en betrodd tredjepart. All kryptografisk bevis er integrert i denne PDF, for fremtidig validering (hvis nødvendig).

Hvordan bekrefter at dette dokumentet er originalen?

Dokumentet er beskyttet av ett Adobe CDS sertifikat. Når du åpner dokumentet i

Adobe Reader, skal du kunne se at dokumentet er sertifisert av **Penneo e-signature service <penneo@penneo.com>**. Dette garanterer at innholdet i dokumentet ikke har blitt endret.

Det er lett å kontrollere de kryptografiske beviser som er lokalisert inne i dokumentet, med Penneo validator - <https://penneo.com/validate>