



ÅRSREGNSKAPET FOR REGNSKAPSÅRET 2022 - GENERELL INFORMASJON

Enheten

Organisasjonsnummer:	912 524 922
Organisasjonsform:	Aksjeselskap
Foretaksnavn:	MOTOR-TRADE HOLDING AS
Forretningsadresse:	Østre Rosten 8 7075 TILLER

Regnskapsår

Årsregnskapets periode:	01.01.2022 - 31.12.2022
-------------------------	-------------------------

Konsern

Mørselskap i konsern:	Ja
Konsernregnskap lagt ved:	Ja

Regnskapsregler

Regler for små foretak benyttet:	Nei
Benyttet ved utarbeidelsen av årsregnskapet til selskapet:	Regnskapslovens alminnelige regler
Benyttet ved utarbeidelsen av årsregnskapet til konsernet:	Regnskapslovens alminnelige regler

Årsregnskapet fastsatt av kompetent organ

Bekreftet av representant for selskapet:	Tone Solem Sæter
Dato for fastsettelse av årsregnskapet:	30.06.2023

Grunnlag for avgivelse

År 2022: Årsregnskapet er elektronisk innlevert
År 2021: Tall er hentet fra elektronisk innlevert årsregnskap fra 2022

Det er ikke krav til at årsregnskapet m.v. som sendes til Regnskapsregisteret er undertegnet. Kontrollen på at dette er utført ligger hos revisor/enhetens øverste organ. Sikkerheten ivaretas ved at innsender har rolle/rettighet for innsending av årsregnskapet via Altinn, og ved at det bekreftes at årsregnskapet er fastsatt av kompetent organ.

Brønnøysundregistrene, 17.07.2024



Resultatregnskap

Beløp i: NOK	Note	2022	2021
RESULTATREGNSKAP			
Inntekter			
Salgsinntekt	1,2	0	0
Sum inntekter		0	0
Kostnader			
Endring i beholdning av varer under tilvirkning og ferdig tilvirkede varer		0	0
Endring i beholdning av egentilvirkede anleggsmidler		0	0
Varekostnad		0	0
Lønnskostnad	4	331 000	0
Avskrivning på varige driftsmidler og immaterielle eiendeler		0	0
Nedskrivning av varige driftsmidler og immaterielle eiendeler		0	0
Annen driftskostnad	3	70 000	175 000
Sum kostnader		401 000	175 000
Driftsresultat		-401 000	-175 000
Finansinntekter og finanskostnader			
Inntekt på investering i datterselskap og tilknyttet selskap	1,7	13 000 000	25 000 000
Annen finansinntekt		23 000	
Sum finansinntekter		13 023 000	25 000 000
Annen finanskostnad		3 000	
Sum finanskostnader		3 000	
Netto finans		13 020 000	25 000 000
Ordinært resultat før skattekostnad		12 619 000	24 825 000
Skattekostnad på ordinært resultat	8	-84 000	-39 000
Ordinært resultat etter skattekostnad		12 703 000	24 864 000
Årsresultat		12 703 000	24 864 000
Overføringer og disponeringer			
Overføring til/fra fond		2 703 000	-137 000



Resultatregnskap

Beløp i: NOK	Note	2022	2021
Ordinært utbytte		10 000 000	25 000 000
Sum overføringer og disponeringer		12 703 000	24 863 000



Balanse

Beløp i: NOK	Note	2022	2021
BALANSE - EIENDELER			
Anleggsmidler			
Immaterielle eiendeler			
Utsatt skattefordel	8	122 000	39 000
Sum immaterielle eiendeler		122 000	39 000
Finansielle anleggsmidler			
Investering i datterselskap	7	83 670 000	83 670 000
Investeringer i tilknyttet selskap	3	9 256 000	9 256 000
Lån til tilknyttet selskap og felles kontrollert virksomhet	3	7 956 000	2 996 000
Sum finansielle anleggsmidler		100 882 000	95 922 000
Sum anleggsmidler		101 004 000	95 961 000
Omløpsmidler			
Varer			
Fordringer			
Andre fordringer	11,12	87 000	61 000
Konsernfordringer	13	13 000 000	24 560 000
Sum fordringer		13 087 000	24 621 000
Bankinnskudd, kontanter og lignende			
Bankinnskudd, kontanter og lignende	14	20 042 000	611 000
Sum bankinnskudd, kontanter og lignende		20 042 000	611 000
Sum omløpsmidler		33 129 000	25 232 000
SUM EIENDELER		134 133 000	121 193 000
BALANSE - EGENKAPITAL OG GJELD			
Egenkapital			
Innskutt egenkapital			
Selskapskapital	15	27 000 000	27 000 000



Balanse

Beløp i: NOK	Note	2022	2021
Sum innskutt egenkapital		27 000 000	27 000 000
Opptjent egenkapital			
Annen egenkapital		71 895 000	69 192 000
Sum opptjent egenkapital		71 895 000	69 192 000
Sum egenkapital		98 895 000	96 192 000
Sum langsiktig gjeld		0	0
Kortsiktig gjeld			
Utbytte	9	10 000 000	25 000 000
Annen kortsiktig gjeld	17	25 238 000	0
Sum kortsiktig gjeld		35 238 000	25 000 000
Sum gjeld		35 238 000	25 000 000
SUM EGENKAPITAL OG GJELD		134 133 000	121 192 000



Konsernets resultatregnskap

Beløp i: NOK	Note	2022	2021
RESULTATREGNSKAP			
Inntekter			
Salgsinntekt	1,2	934 846 000	930 556 000
Annen driftsinntekt		6 584 000	7 038 000
Driftsinntekter på investering i FKV	3	120 633 000	100 553 000
Sum inntekter		1 062 063 000	1 038 147 000
Kostnader			
Varekostnad		730 890 000	731 214 000
Lønnskostnad	4	116 742 000	105 876 000
Avskrivning på varige driftsmidler og immaterielle eiendeler	5	6 588 000	4 758 000
Annen driftskostnad	6	62 268 000	54 265 000
Driftskostnader på investering i FKV	3	114 366 000	97 794 000
Sum kostnader		1 030 854 000	993 907 000
Driftsresultat		31 209 000	44 240 000
Finansinntekter og finanskostnader			
Inntekt på investering i datterselskap og tilknyttet selskap	3	249 000	-248 000
Annen finansinntekt		146 000	49 000
Sum finansinntekter		395 000	-199 000
Annen finanskostnad		1 526 000	744 000
Finansresultat på investering i FKV	3	1 204 000	958 000
Sum finanskostnader		2 730 000	1 702 000
Netto finans		-2 335 000	-1 901 000
Ordinært resultat før skattekostnad		28 874 000	42 339 000
Skattekostnad på ordinært resultat	8	5 012 000	9 104 000
Skattekostnad på ordinært resultat i FKV	3	938 000	453 000
Ordinært resultat etter skattekostnad		22 924 000	32 782 000
Årsresultat		22 924 000	32 782 000
Overføringer og disponeringer			



Konsernets resultatregnskap

Beløp i: NOK	Note	2022	2021
Overføring til/fra fond		12 924 000	7 782 000
Ordinært utbytte		10 000 000	25 000 000
Sum overføringer og disponeringer	9	22 924 000	32 782 000



Konsernets balanse

Beløp i: NOK	Note	2022	2021
BALANSE - EIENDELER			
Anleggsmidler			
Immaterielle eiendeler			
Konsesjoner, patenter, lisenser, varemerker og lignende rettigheter	5		24 000
Utsatt skattefordel	8	158 000	550 000
Goodwill	5	3 112 000	0
Sum immaterielle eiendeler		3 270 000	574 000
Varige driftsmidler			
Tomter, bygninger og annen fast eiendom	5	47 471 000	46 061 000
Driftsløsøre, inventar, verktøy, kontormaskiner og lignende	5,11	22 080 000	17 430 000
Sum varige driftsmidler		69 551 000	63 491 000
Finansielle anleggsmidler			
Investeringer i tilknyttet selskap	3	9 366 000	9 117 000
Investering i aksjer og obligasjoner	3	178 000	28 000
Andel anleggsmidler FKV	3	46 877 000	46 177 000
Andre fordringer			400 000
Sum finansielle anleggsmidler		56 421 000	55 722 000
Sum anleggsmidler		129 242 000	119 787 000
Omløpsmidler			
Varer			
Lager av preregistrerte biler		72 182 000	0
Varer		103 472 000	94 306 000
Sum varer	10,11	175 654 000	94 306 000
Fordringer			
Kundefordringer		29 402 000	31 864 000
Andre fordringer	11,12	66 465 000	12 405 000
Sum fordringer		95 867 000	44 269 000
Bankinnskudd, kontanter og lignende			
Bankinnskudd og kontanter	14	24 358 000	4 602 000



Konsernets balanse

Beløp i: NOK	Note	2022	2021
Andel omløpsmidler FKV	3	25 963 000	21 803 000
Sum bankinnskudd, kontanter og lignende		50 321 000	26 405 000
Sum omløpsmidler		321 842 000	164 980 000
SUM EIENDELER		451 084 000	284 767 000

BALANSE - EGENKAPITAL OG GJELD

Egenkapital

Innskutt egenkapital

Selskapskapital	15	27 000 000	27 000 000
Sum innskutt egenkapital		27 000 000	27 000 000

Opptjent egenkapital

Annen egenkapital		79 737 000	66 813 000
Sum opptjent egenkapital		79 737 000	66 813 000

Sum egenkapital

9	106 737 000	93 813 000
---	--------------------	-------------------

Gjeld

Langsiktig gjeld

Nedskrivning gjenkjørsforpliktelse	16	4 500 000	4 500 000
Sum avsetninger for forpliktelser		4 500 000	4 500 000

Annen langsiktig gjeld

Andel langsiktig gjeld fra FKV	3	32 567 000	34 841 000
Sum annen langsiktig gjeld		32 567 000	34 841 000

Sum langsiktig gjeld

	37 067 000	39 341 000
--	-------------------	-------------------

Kortsiktig gjeld

Gjeld til kredittinstitusjoner	11,14	117 315 000	10 757 000
Leverandørgjeld		30 497 000	18 060 000
Betalbar skatt	8	4 620 000	8 903 000
Skyldige offentlige avgifter		16 890 000	19 849 000
Utbytte	9	10 000 000	25 000 000
Annen kortsiktig gjeld	17	106 065 000	48 955 000



Konsernets balanse

Beløp i: NOK	Note	2022	2021
Andel kortsiktig gjeld fra FKV	3	21 892 000	20 086 000
Sum kortsiktig gjeld		307 279 000	151 610 000
Sum gjeld		344 346 000	190 951 000
SUM EGENKAPITAL OG GJELD		451 083 000	284 764 000



BDO AS
Klæbuveien 127B
7031 Trondheim

Uavhengig revisors beretning

Til generalforsamlingen i Motor-Trade Holding AS

Konklusjon

Vi har revidert årsregnskapet for Motor-Trade Holding AS.

Årsregnskapet består av:

- Selskapsregnskapet, som består av balanse per 31. desember 2022, resultatregnskap og kontantstrømpstilling for regnskapsåret avsluttet per denne datoen og noter, herunder et sammendrag av viktige regnskapsprinsipper, og
- Konsernregnskapet, som består av balanse per 31. desember 2022, resultatregnskap og kontantstrømpstilling for regnskapsåret avsluttet per denne datoen og noter, herunder et sammendrag av viktige regnskapsprinsipper.

Etter vår mening:

- Oppfyller årsregnskapet gjeldende lovkrav
- Gir selskapsregnskapet et rettviseende bilde av selskapets finansielle stilling per 31. desember 2022 og av dets resultater og kontantstrømmer for regnskapsåret som ble avsluttet per denne datoen i samsvar med regnskapslovens regler og god regnskapsskikk i Norge, og
- Gir konsernregnskapet et rettviseende bilde av konsernets finansielle stilling per 31. desember 2022 og av dets resultater og kontantstrømmer for regnskapsåret som ble avsluttet per denne datoen i samsvar med regnskapslovens regler og god regnskapsskikk i Norge.

Grunnlag for konklusjonen

Vi har gjennomført revisjonen i samsvar med International Standards on Auditing (ISA-ene). Våre oppgaver og plikter i henhold til disse standardene er beskrevet nedenfor under Revisors oppgaver og plikter ved revisjonen av årsregnskapet. Vi er uavhengige av selskapet og konsernet i samsvar med kravene i relevante lover og forskrifter i Norge og International Code of Ethics for Professional Accountants (inkludert internasjonale uavhengighetsstandarder) utstedt av International Ethics Standards Board for Accountants (IESBA-reglene), og vi har overholdt våre øvrige etiske forpliktelser i samsvar med disse kravene. Innhentet revisjonsbevis er etter vår vurdering tilstrekkelig og hensiktsmessig som grunnlag for vår konklusjon.

Annen informasjon

Styret og daglig leder (ledelsen) er ansvarlig for annen informasjon. Annen informasjon består av årsberetningen. Vår konklusjon om årsregnskapet ovenfor dekker ikke annen informasjon.

I forbindelse med revisjonen av årsregnskapet er det vår oppgave å lese annen informasjon. Formålet er å vurdere hvorvidt det foreligger vesentlig inkonsistens mellom annen informasjon og årsregnskapet og den kunnskap vi har opparbeidet oss under revisjonen av årsregnskapet, eller hvorvidt informasjon i annen informasjon ellers fremstår som vesentlig feil. Vi har plikt til å rapportere dersom annen informasjon fremstår som vesentlig feil. Vi har ingenting å rapportere i så henseende.



Konklusjon om årsberetningen

Basert på kunnskapen vi har opparbeidet oss i revisjonen, mener vi at årsberetningen

- er konsistent med årsregnskapet og
- inneholder de opplysninger som skal gis i henhold til gjeldende lovkrav.

Vår uttalelse om årsberetningen gjelder tilsvarende for redegjørelse om samfunnsansvar.

Styret og daglig leders ansvar for årsregnskapet

Styret og daglig leder (ledelsen) er ansvarlig for å utarbeide årsregnskapet og for at det gir et rettviseende bilde i samsvar med regnskapslovens regler og god regnskapsskikk i Norge. Ledelsen er også ansvarlig for slik intern kontroll som den finner nødvendig for å kunne utarbeide et årsregnskap som ikke inneholder vesentlig feilinformasjon, verken som følge av misligheter eller utilsiktede feil.

Ved utarbeidelsen av årsregnskapet må ledelsen ta standpunkt til selskapets og konsernets evne til fortsatt drift og opplyse om forhold av betydning for fortsatt drift. Forutsetningen om fortsatt drift skal legges til grunn for årsregnskapet så lenge det ikke er sannsynlig at virksomheten vil bli avvirket.

Revisors oppgaver og plikter ved revisjonen av årsregnskapet

Vårt mål er å oppnå betryggende sikkerhet for at årsregnskapet som helhet ikke inneholder vesentlig feilinformasjon, verken som følge av misligheter eller utilsiktede feil, og å avgi en revisjonsberetning som inneholder vår konklusjon. Betryggende sikkerhet er en høy grad av sikkerhet, men ingen garanti for at en revisjon utført i samsvar med ISA-ene, alltid vil avdekke vesentlig feilinformasjon. Feilinformasjon kan oppstå som følge av misligheter eller utilsiktede feil. Feilinformasjon er å anse som vesentlig dersom den enkeltvis eller samlet med rimelighet kan forventes å påvirke de økonomiske beslutningene som brukerne foretar på grunnlag av årsregnskapet.

For videre beskrivelse av revisors oppgaver og plikter vises det til:

<https://revisorforeningen.no/revisjonsberetninger>

BDO AS

Tone Solem Sæter
statsautorisert revisor
(elektronisk signert)



PENNEO

Signaturene i dette dokumentet er juridisk bindende. Dokument signert med "Penneo"™ - sikker digital signatur.
De signerende parter sin identitet er registrert, og er listet nedenfor.

"Med min signatur bekrefter jeg alle datoer og innholdet i dette dokument."

Tone Solem Sæter

Partner

På vegne av: BDO AS

Serienummer: 9578-5995-4-170755

IP: 188.95.xxx.xxx

2023-06-28 13:19:00 UTC



Penneo Dokumentnøkkel: UMEIT-5JNHE-8UJXB-#HUQL-SZ1PN-UCYQO

Dokumentet er signert digitalt, med **Penneo.com**. Alle digitale signatur-data i dokumentet er sikret og validert av den datamaskin-utregnede hash-verdien av det opprinnelige dokument. Dokumentet er låst og tids-stemplet med et sertifikat fra en betrodd tredjepart. All kryptografisk bevis er integrert i denne PDF, for fremtidig validering (hvis nødvendig).

Hvordan bekrefter at dette dokumentet er originalen?

Dokumentet er beskyttet av ett Adobe CDS sertifikat. Når du åpner dokumentet i

Adobe Reader, skal du kunne se at dokumentet er sertifisert av **Penneo e-signature service <penneo@penneo.com>**. Dette garanterer at innholdet i dokumentet ikke har blitt endret.



Det er lett å kontrollere de kryptografiske beviser som er lokalisert inne i dokumentet, med Penneo validator - <https://penneo.com/validator>



MORSELSKAP			KONSERN	
2021	2022		2022	2021
		KONTANTSTRØMMER FRA OPERASJONELLE AKTIVITETER:		
-175	-401	Driftsresultat	31 209	44 239
-6	0	Periodens betalte skatt	-8 903	-8 326
0	0	Ordinære avskrivninger	6 588	4 758
0	0	Driftsresultat TS og FKV andel	-6 268	-2 758
0	0	Tap/gevinst ved salg av finansielle anleggsmidler	-45	0
0	0	Tap /gevinst salg av driftsmidler	-1 828	-1 025
0	0	Endring i varer	-81 348	3 608
0	0	Endring i kundefordringer	2 462	-1 217
0	0	Endring i leverandørgjeld	12 437	-13 374
-60	-27	Endring i andre omløpsmidler og andre gjeldsposter	421	7 961
-241	-428	Netto kontantstrømmer fra operasjonelle aktiviteter	-45 274	33 865
		KONTANTSTRØMMER FRA INVESTERINGSAKTIVITETER:		
0	0	Innbetalinger ved salg av varige driftsmidler	13 703	7 965
0	0	Utbetalinger ved kjøp av varige driftsmidler	-26 327	-17 477
0	0	Innbetalinger ved salg av finansielle anleggsmidler	-105	1 060
-8 256	-4 960	Utbetalinger ved kjøp av finansielle anleggsmidler	-4 960	-8 256
-8 256	-4 960	Netto kontantstrøm fra investeringsaktiviteter	-17 689	-16 708
		KONTANTSTRØMMER FRA FINANSIERINGSAKTIVITETER:		
25 000	13 020	Finansresultat	-1 131	-1 900
0	0	Inntekts/tapsført FKV og TS andel	1 893	1 659
0	0	Inn/utbetalinger langsiktig gjeld	0	0
0	0	Inn/utbetalinger langsiktig fordring	400	0
4 930	11 560	Inn/utbetalinger langsiktig fordring	0	0
0	25 239	Netto endring i kassekreditt	106 558	388
-21 000	-25 000	Utbetalinger av utbytte	-25 000	-21 000
8 930	24 819	Netto kontantstrøm fra finansieringsaktiviteter	82 720	-20 853
433	19 431	Netto endring i bankinnskudd, kontanter og lignende	19 757	-3 695
178	611	Beholdning av bankinnskudd, kontanter og lignende pr 01.01.	4 602	8 297
611	20 042	Beholdning av bankinnskudd, kontanter og lignende pr 31.12.	24 358	4 602



Electronic signature

<p><i>Signed by</i></p> <p>Anderssen, Frithjof</p> <p><i>(Identity verified with BankID (NO))</i></p> <p> bankID</p>	<p><i>Date and time</i> (UTC-01:00) Amsterdam, Berlin, Bern, Rome, Stockholm, Vienna</p> <p>28.03.2023 21.15.25</p> <p><i>Date of birth</i></p> <p>1963-05-30</p> <p><i>Signature method</i></p> <p>BankID (NO)</p>
<p><i>Signed by</i></p> <p>Anderssen, Per Frithjof</p> <p><i>(Identity verified with BankID (NO))</i></p> <p> bankID</p>	<p><i>Date and time</i> (UTC-01:00) Amsterdam, Berlin, Bern, Rome, Stockholm, Vienna</p> <p>29.03.2023 09.09.31</p> <p><i>Date of birth</i></p> <p>1941-12-10</p> <p><i>Signature method</i></p> <p>BankID (NO)</p>
<p><i>Signed by</i></p> <p>Lohne, Eirik</p> <p><i>(Identity verified with BankID (NO))</i></p> <p> bankID</p>	<p><i>Date and time</i> (UTC-01:00) Amsterdam, Berlin, Bern, Rome, Stockholm, Vienna</p> <p>28.03.2023 22.14.47</p> <p><i>Date of birth</i></p> <p>1961-02-21</p> <p><i>Signature method</i></p> <p>BankID (NO)</p>
<p><i>Signed by</i></p> <p>Norum, Svein Tore</p> <p><i>(Identity verified with BankID (NO))</i></p> <p> bankID</p>	<p><i>Date and time</i> (UTC-01:00) Amsterdam, Berlin, Bern, Rome, Stockholm, Vienna</p> <p>30.03.2023 23.04.50</p> <p><i>Date of birth</i></p> <p>1982-12-07</p> <p><i>Signature method</i></p> <p>BankID (NO)</p>
<p><i>Signed by</i></p> <p>Alm, Daniel Harald Åke</p> <p><i>(Identity verified with BankID (NO))</i></p> <p> bankID</p>	<p><i>Date and time</i> (UTC-01:00) Amsterdam, Berlin, Bern, Rome, Stockholm, Vienna</p> <p>31.03.2023 16.40.21</p> <p><i>Date of birth</i></p> <p>1967-07-13</p> <p><i>Signature method</i></p> <p>BankID (NO)</p>
<p><i>Signed by</i></p> <p>Brodtkorb, Rasmus Andreas</p> <p><i>(Identity verified with BankID (NO))</i></p> <p> bankID</p>	<p><i>Date and time</i> (UTC-01:00) Amsterdam, Berlin, Bern, Rome, Stockholm, Vienna</p> <p>30.03.2023 17.16.06</p> <p><i>Date of birth</i></p> <p>1969-12-19</p> <p><i>Signature method</i></p> <p>BankID (NO)</p>



Signed by

Johansen, Dag Maagerøe

(Identity verified with BankID (NO))

 **bankID**

Date and time (UTC-01:00) Amsterdam, Berlin, Bern, Rome, Stockholm, Vienna

28.03.2023 21.16.57

Date of birth

1955-08-04

Signature method

BankID (NO)

Signed by

Myrhaug, Thorbjørn

(Identity verified with BankID (NO))

 **bankID**

Date and time (UTC-01:00) Amsterdam, Berlin, Bern, Rome, Stockholm, Vienna

30.03.2023 19.20.13

Date of birth

1973-12-06

Signature method

BankID (NO)



Årsberetning for Motor-Trade Holding AS 2022

Hovedvirksomheten i konsernet er de 100% eide datterselskapene Motor-Trade AS og Trønderlinjen AS. I tillegg har konsernet bilforhandler-virksomhet på Stjørdal i felleskontrollert virksomhet med Bertel O. Steen Trøndelag AS samt deleierskap i skade- og lakkgrupperingen, Intakt AS og 35 % eierskap i Trønderdekk AS. I tillegg eier konsernet 3 bileiendommer, Hjørnetomta AS på Stjørdal (50%), Øybergveien på Øysand (100% og Bilhuset Brekstad AS på Brekstad (20%)

Motor-Trade AS har siden 1937 representert Mercedes-Benz i Trøndelagsfylkene. Bedriften er lokalisert i Trondheim, Stjørdal og Verdal. Produktspekteret i MT Trondheim dekker MB person- og varebiler. Reparasjon av MB last og buss foretas av søsterselskapet Trønderlinjen AS, mens Bertel O. Steen selv har salgansvaret av lastebiler. I tillegg til salg av nye og brukte biler, er selskapet en ledende aktør på Mercedes-Benz servicemarked med egne avdelinger for service og reparasjon samt salg av reservedeler. Motor-Trade Trondheim holder til i lokaler på Østre Rosten hvor man har et samlet, kompakt anlegg for salg og servicemarked for person- og varebiler. Motor-Trade har siden 1974 vært etablert på Verdal som MB-forhandler. I tillegg til person- og varebiler, forestår forhandleren reparasjon av MB lastebiler. Antall ansatte i Motor-Trade AS er pr 2022 totalt 114 årsverk.

Trønderlinjen AS er et frittstående lastebilverksted i Midt-Norge med totalt 35 årsverk. Selskapet ble etablert i 1988 og har kontor på Øysand i Melhus kommune. I tillegg til å være et frittstående lastebilverksted, er selskapet autorisert på reparasjon av Fuso Canter, Sisu og Mercedes-Benz lastebiler. Reparasjon og vedlikehold av tilhengere er et eget satsningsområde. Anlegget er på 3.200 kvm og består av totalt 10 gjennomkjøringsløp. Trønderlinjen fremstår i dag som et moderne og et av Trøndelags største lastebilverksted.

I 2014 ble det ferdigstilte et nytt bilanlegg på Stjørdal på 2.000 kvadratmeter som er eid 50/50 med Bertel O. Steen Trøndelag AS. Vårt felles driftsselskap, Prøven-MotorTrade AS, er et autorisert merkeverksted på Peugeot, Kia og Mercedes-Benz person- og varebiler. I tillegg er det etablert et felles skade- og lakkselskap (Intakt Skade Stjørdal AS) hvor Motor-Trade Holding eier 50 %. Totalt sett er det 21 årsverk ved anlegget.

Innenfor Skade og Lakk-virksomheten er Motor-Trade Holding AS deleier i skadekjeden Intakt AS, et konsolidert skadekonsern bestående av Intakt bilskadeverksted fra Mosjøen i nord til Molde i sør. Samlet eierandel i konsernet er på 44 %. Konsernet har i dag 130 årsverk. Konsernet Intakt AS ble dannet 01.10.2021.

Etter styrets oppfatning gir fremlagt regnskap og balanse med tilhørende noter en tilfredsstillende beskrivelse av driften og stillingen ved årsskiftet. Selskapet har en sunn økonomisk og finansiell stilling. Forutsetningen om fortsatt-drift er fortsatt til stede. Det har ikke inntrådt forhold etter regnskapsårets utgang som er av betydning for bedømmelsen av selskapet.

Arbeidsmiljøet i bedriften anses som tilfredsstillende. Bedriften har et velfungerende Arbeidsmiljøutvalg. Totalt sykefravær i Motor-Trade AS var 5,1 % mot 6,6 % i 2022, mens sykefraværet i Trønderlinjen AS var 9,0 % mot 6,6 % i 2021. Likestillingsredegjørelse utarbeides ikke på konsernnivå, men er tilgjengelig i våre selskapers lokaler.

Alle selskapets aktiviteter er innenfor gjeldende krav til HMS. Gjennomført bruk av kildesortering og løpende avtaler om avhending av spesialavfall bidrar til at verkstedvirksomheten i liten grad påvirker det ytre miljø. Selskapet har ingen egen lakkavdeling, men er deleier i en rekke Skade- og Lakksener i Trøndelag. Disse er alle nybygd og framstår som meget moderne og miljøvennlige billakkeringsverksted. Både Motor-Trade og Trønderlinjen er miljøsertifisert som Miljøfyrtårnsbedrift.

Bedrifter i bilbransjen har tradisjonelt hatt betydelig overvekt av mannlige ansatte. Imidlertid har utviklingen dreid noe, blant annet ved at flere kvinner har tatt fagbrev som mekanikere. Selskapet arbeider løpende for å tilrettelegge for en slik positiv utvikling. Totalt har konsernet i dag 21 (19) kvinnelige ansatte. I styret er det 7 menn og for tiden ingen kvinner. Selskapet arbeider aktivt med å tilrettelegge både for eldre ansatte og de med funksjonsnedsetting. Det er utarbeidet eget arbeidsreglement som hensyntar bedriftens «compliance-policy».

Selskapet er ikke valutaekspontert da alle selskapets inntekter er i norske kroner. Selskapet er ikke vesentlig eksponert for rentefluktuasjoner. Risiko for at motparter ikke har økonomisk evne til å oppfylle sine forpliktelser anses som lav, da det historisk sett har vært lite tap på fordringer. En betydelig andel av selskapets omsetning er



kontantsalg. Selskapet vurderer likviditeten i selskapet som god. Forhandleravtalen med selskapets hovedleverandør på Mercedes-Benz, Bertel O. Steen AS, har 2 års oppsigelsesfrist.

Det totale personbilmarkedet i 2022 endte på 174.000 biler en marginal nedgang på 1,1 % fra året før. På varebil ble det registrert kun 28.300 biler, en nedgang på over 12 % fra 2021. Mercedes-Benz hadde i 2022 en markedsandel for hele landet på 6 % for personbiler og 17,8 % for varebiler. I vårt distrikt, Trøndelag, ble markedsandelen hhv 5 % og 14,2 % for Person- og varebiler.

Konsernet fikk en samlet omsetning på 1062 Mkr mot 1038 mkr i 2021, en økning tilsvarende 2,3 %. Driftsresultatet ble 31,2 Mkr mot kr 44,2 Mkr i 2021. Konsernet oppnådde en driftsmargin på 2,9 %, mot 4,3 % i 2021. Etter styrets oppfatning er selskapets finansielle stilling tilfredsstillende. Konsernet har en langsiktig kredittfasilitet på 40 Mkr som er ubenyttet pr balansedag, samt en kortsiktig kassakreditt på 20 Mkr. Konsernet har en egenkapital på 106,7 Mkr. Dette tilsvarer en egenkapitalandel på 23,7 % mot 33 % i fjor. Egenkapitalandelen synker grunnet svært mye pre-registrerte biler pr balansedag som er forskuddsbetalt av kunder, men ikke levert. Omsetningen for disse bilene tas inn i regnskap ved levering i 2023.

Motor-Trade AS fikk et årsresultat på 13,9 MNOK i 2022 mot 27,1 MNOK i 2021. Omsetningen ble redusert med 1,5 % fra 886,5 MNOK i 2021 til 873,1 MNOK i 2022. Resultatgraden ble redusert fra 3,1 % i 2021 til 1,6 % i 2022. Selv om både topp- og bunnlinje reduseres holder den seg på rekordhøye nivåer etter et meget godt nybilsalg og bedringer i forsinkelser på bil på slutten av året. Egenkapitalandelen går fra 24,9 % i 2021 til 15,5 % i 2022. Egenkapitalandelen er preget av store periodiseringer av pre-registrerte biler i 2022 som skal leveres i starten av 2023.

Trønderlinjen AS fikk et årsresultat på 3,6 Mkr i 2022 mot 5,1 Mkr i 2021. Omsetningen økte med 14 % fra 72,1 Mkr i 2021 til 82,3 Mkr i 2022. Resultatgraden ble redusert til 4,4 % i 2022, sammenlignet med 7,1 % i 2021. Likviditeten i selskapet er fortsatt god. Utviklingen i omsetning, resultatgrad og egenkapitalandel er som forventet. Selskapets virksomhet er avhengig av bygg- og anleggsvirksomheten i regionen samt salget av Mercedes-Benz lastebiler i Midt-Norge..

Konsernets andel av samlede driftsinntekter i felleskontrollerte virksomheter ble 121 Mkr (100 Mkr) med et resultatbidrag på 3,6 Mkr (1,4 Mkr). Den samlede Skade- og lakkvirksomheten utviklet seg meget tilfredsstillende og har evnet å øke både omsetning og lønnsomhet i 2022. INTAKT utvikler kjedekonsept innen skakke og lakk og konsernet arbeider videre med nye oppkjøp.

Krigen i Ukraina har naturligvis også påvirket oss i 2022, i hovedsak gjennom store forsinkelser i forsyningsleddet som gir oss lange ventetider på biler og bildeler. Utover dette har krigens påvirkning på energipriser og etter hvert renter. Norske myndigheters avgiftspolitik har også i 2022 drevet bilsalget av elektriske biler til nye høyde.

Innen 30.06.2023 vil redegjørelse for Åpenhetsloven bli tilgjengeliggjort på selskapets adresse, Østre Rosten 8, Trondheim.

Selskapet har tegnet ansvarsforsikring for styret og daglig leder.



Selskapet har følgende aksjonærer:

Bertel O. Steen Bil AS	50 %
Frithjof Anderssen Invest AS	50 %

Styret foreslår at årets resultat anvendes på følgende måte:

Avsatt til annen egenkapital	Kr. 12.675.000
Foreslått utbytte	<u>Kr. 10.000.000</u>
Sum overføring	Kr. 22.675.000

Trondheim, 27. mars 2023
Styret i Motor-Trade Holding AS

Eirik Lohne
Styrets formann

Thorbjørn Myrhaug

Rasmus A. Brodtkorb

Per Fr. Anderssen

Dag M. Johansen




Svein Tore Norum

Daniel Alm

Frithjof Anderssen
Administrerende direktør



Electronic signature

<p><i>Signed by</i></p> <p>Anderssen, Frithjof</p> <p><i>(Identity verified with BankID (NO))</i></p> <p> bankID</p>	<p><i>Date and time</i> (UTC-01:00) Amsterdam, Berlin, Bern, Rome, Stockholm, Vienna</p> <p>28.03.2023 21.15.25</p> <p><i>Date of birth</i></p> <p>1963-05-30</p> <p><i>Signature method</i></p> <p>BankID (NO)</p>
<p><i>Signed by</i></p> <p>Anderssen, Per Frithjof</p> <p><i>(Identity verified with BankID (NO))</i></p> <p> bankID</p>	<p><i>Date and time</i> (UTC-01:00) Amsterdam, Berlin, Bern, Rome, Stockholm, Vienna</p> <p>29.03.2023 09.09.31</p> <p><i>Date of birth</i></p> <p>1941-12-10</p> <p><i>Signature method</i></p> <p>BankID (NO)</p>
<p><i>Signed by</i></p> <p>Lohne, Eirik</p> <p><i>(Identity verified with BankID (NO))</i></p> <p> bankID</p>	<p><i>Date and time</i> (UTC-01:00) Amsterdam, Berlin, Bern, Rome, Stockholm, Vienna</p> <p>28.03.2023 22.14.47</p> <p><i>Date of birth</i></p> <p>1961-02-21</p> <p><i>Signature method</i></p> <p>BankID (NO)</p>
<p><i>Signed by</i></p> <p>Norum, Svein Tore</p> <p><i>(Identity verified with BankID (NO))</i></p> <p> bankID</p>	<p><i>Date and time</i> (UTC-01:00) Amsterdam, Berlin, Bern, Rome, Stockholm, Vienna</p> <p>30.03.2023 23.04.50</p> <p><i>Date of birth</i></p> <p>1982-12-07</p> <p><i>Signature method</i></p> <p>BankID (NO)</p>
<p><i>Signed by</i></p> <p>Alm, Daniel Harald Åke</p> <p><i>(Identity verified with BankID (NO))</i></p> <p> bankID</p>	<p><i>Date and time</i> (UTC-01:00) Amsterdam, Berlin, Bern, Rome, Stockholm, Vienna</p> <p>31.03.2023 16.40.21</p> <p><i>Date of birth</i></p> <p>1967-07-13</p> <p><i>Signature method</i></p> <p>BankID (NO)</p>
<p><i>Signed by</i></p> <p>Brodtkorb, Rasmus Andreas</p> <p><i>(Identity verified with BankID (NO))</i></p> <p> bankID</p>	<p><i>Date and time</i> (UTC-01:00) Amsterdam, Berlin, Bern, Rome, Stockholm, Vienna</p> <p>30.03.2023 17.16.06</p> <p><i>Date of birth</i></p> <p>1969-12-19</p> <p><i>Signature method</i></p> <p>BankID (NO)</p>



Signed by
Johansen, Dag Maagerøe
(Identity verified with BankID (NO))



Date and time (UTC-01:00) Amsterdam, Berlin, Bern, Rome, Stockholm, Vienna
28.03.2023 21.16.57

Date of birth
1955-08-04

Signature method
BankID (NO)

Signed by
Myrhaug, Thorbjørn
(Identity verified with BankID (NO))



Date and time (UTC-01:00) Amsterdam, Berlin, Bern, Rome, Stockholm, Vienna
30.03.2023 19.20.13

Date of birth
1973-12-06

Signature method
BankID (NO)



(tall i hele tusen)				(tall i hele tusen)	
MORSELSKAP				KONSERN	
2021	2022	NOTE DRIFTSINNEKTER OG DRIFTSKOSTNADER		2022	2021
0	0	1, 2	Salgsinntekt	934 846	930 556
0	0		Annen driftsinntekt	6 584	7 038
0	0	3	Driftsinntekter på investering i FKV	120 633	100 553
<u>0</u>	<u>0</u>		Sum driftsinntekter	<u>1 062 063</u>	<u>1 038 146</u>
	0		Varekostnad	730 890	731 214
0	331	4	Lønnskostnad	116 742	105 876
0	0	5	Avskrivninger	6 588	4 758
175	70	6	Annen driftskostnad	62 268	54 265
0	0	3	Driftskostnader på investering i FKV	114 366	97 794
<u>175</u>	<u>401</u>		Sum driftskostnader	<u>1 030 853</u>	<u>993 907</u>
<u>-175</u>	<u>-401</u>		Driftsresultat	<u>31 209</u>	<u>44 239</u>
FINANSINNEKTER OG FINANSKOSTNADER					
25 000	13 000	1, 7	Inntekt på investering i selskap i samme konsern	0	0
0	0	3	Inntekt på investering i selskap i tilknyttet selskap	249	-248
0	23		Annen finansinntekt	146	49
0	-3		Annen finanskostnad	-1 526	-744
0	0	3	Finansresultat på investering i FKV	-1 204	-958
<u>25 000</u>	<u>13 020</u>		Netto finansresultat	<u>-2 335</u>	<u>-1 900</u>
<u>24 825</u>	<u>12 619</u>		Ordinært resultat før skattekostnad	<u>28 874</u>	<u>42 339</u>
-39	-84	8	Skattekostnad på ordinært resultat	5 012	9 104
0	0	3	Skattekostnad på ordinært resultat i FKV	938	453
<u>-39</u>	<u>-84</u>		Sum skattekostnad	<u>5 950</u>	<u>9 557</u>
<u>24 863</u>	<u>12 703</u>		Resultat	<u>22 924</u>	<u>32 782</u>
<u>24 863</u>	<u>12 703</u>		ÅRSRESULTAT	<u>22 924</u>	<u>32 782</u>
OVERFØRINGER					
-137	2 703		Overført annen egenkapital	12 924	7 782
25 000	10 000		Foreslått utbytte	10 000	25 000
<u>24 863</u>	<u>12 703</u>	9	Sum overføringer	<u>22 924</u>	<u>32 782</u>



(tall i hele tusen)			(tall i hele tusen)		
MORSELSKAP			KONSERN		
2021	2022	NOTE	EIENDELER	2022	2021
			Anleggsmidler		
			Immaterielle eiendeler		
0	0	5	Goodwill	3 112	0
0	0	5	Konsesjoner, patenter, lisenser o.l	0	24
39	122	8	Utsatt skattefordel	158	550
<u>39</u>	<u>122</u>		Sum immaterielle eiendeler	<u>3 271</u>	<u>574</u>
			Varige driftsmidler		
0	0	5	Tomter, bygninger og annen fast eiendom	47 471	46 061
0	0	5, 11	Driftsløsøre, inventar, verktøy, kontormaskiner o.l.	22 080	17 430
<u>0</u>	<u>0</u>		Sum varige driftsmidler	<u>69 551</u>	<u>63 491</u>
			Finansielle anleggsmidler		
83 670	83 670	7	Investering i datterselskap	0	0
9 256	9 256	3	Investering i tilknyttet selskap	9 366	9 117
2 996	7 956	3	Investering i felles kontrollert virksomhet	0	0
0	0		Andre langsiktige fordringer	0	400
0	0	3	Investeringer i aksjer og obligasjoner	178	28
<u>95 921</u>	<u>100 882</u>		Sum finansielle anleggsmidler	<u>9 544</u>	<u>9 545</u>
<u>95 960</u>	<u>101 004</u>	3	Andel anleggsmidler FKV	<u>46 877</u>	<u>46 177</u>
			Sum anleggsmidler	<u>129 242</u>	<u>119 787</u>
			Omløpsmidler		
0	0		Lager av preregistrerte biler	72 182	0
0	0		Varer	103 472	94 306
<u>0</u>	<u>0</u>	10, 11	Sum varer	<u>175 654</u>	<u>94 306</u>
			Fordringer		
0	0		Kundefordringer	29 402	31 864
61	87	11, 12	Andre fordringer	66 465	12 405
24 560	13 000	13	Fordring på selskap i samme konsern	0	0
<u>24 621</u>	<u>13 087</u>		Sum fordringer	<u>95 866</u>	<u>44 269</u>
611	20 042	14	Bankinnskudd, kontanter o.l.	24 358	4 602
0	0	3	Andel omløpsmidler FKV	25 963	21 803
<u>25 232</u>	<u>33 129</u>		Sum omløpsmidler	<u>321 842</u>	<u>164 979</u>
<u>121 192</u>	<u>134 132</u>		SUM EIENDELER	<u>451 084</u>	<u>284 766</u>



MORSELSKAP			KONSERN		
2021	2022	NOTE	EGENKAPITAL OG GJELD	2022	2021
			Egenkapital		
			Innskutt egenkapital		
27 000	27 000	15	Selskapskapital (1.200 aksjer à kr 22.500)	27 000	27 000
<u>27 000</u>	<u>27 000</u>		Sum innskutt egenkapital	<u>27 000</u>	<u>27 000</u>
			Opptjent egenkapital		
69 192	71 895		Annen egenkapital	79 737	66 813
<u>69 192</u>	<u>71 895</u>		Sum opptjent egenkapital	<u>79 737</u>	<u>66 813</u>
<u>96 192</u>	<u>98 895</u>	9	Sum egenkapital	<u>106 737</u>	<u>93 813</u>
			Gjeld		
			Avsetning for forpliktelser		
0	0	16	Nedskrivning gjenskjøpsforpliktelser	4 500	4 500
<u>0</u>	<u>0</u>		Sum avsetninger for forpliktelser	<u>4 500</u>	<u>4 500</u>
		3	Andel langsiktig gjeld fra FKV	32 567	34 841
			Kortsiktig gjeld		
0	0	11, 14	Gjeld til kredittinstitusjoner	117 315	10 757
0	0		Leverandørgjeld	30 497	18 060
0	0	8	Betalbar skatt	4 620	8 903
0	0		Skyldige offentlige avgifter	16 890	19 849
25 000	10 000	9	Foreslått utbytte	10 000	25 000
0	25 238	17	Annen kortsiktig gjeld	106 065	48 955
<u>0</u>	<u>0</u>	3	Andel kortsiktig gjeld fra FKV	<u>21 892</u>	<u>20 086</u>
<u>25 000</u>	<u>35 238</u>		Sum kortsiktig gjeld	<u>307 279</u>	<u>151 612</u>
<u>25 000</u>	<u>35 238</u>		Sum gjeld	<u>344 347</u>	<u>190 953</u>
<u>121 192</u>	<u>134 132</u>		SUM EGENKAPITAL OG GJELD	<u>451 084</u>	<u>284 766</u>

Trondheim, 27.03.2023

Frithjof Anderssen
Adm.dirktør

Eirik Lohne
Styrets leder

Per Frithjof Anderssen
Styremedlem

Svein Tore Norum
Styremedlem

Rasmus Andreas Brodtkorb
Styremedlem

Daniel Alm
Styremedlem

Dag M. Johansen
Styremedlem

Thorbjørn Myrhaug
Styremedlem



Konsernregnskap Motor-Trade Holding AS

Noter til regnskapet 2022

Note 1 - Regnskapsprinsipper

Årsregnskapet er satt opp i samsvar med regnskapsloven av 1998 og god regnskapsskikk i Norge.

Konsolideringsprinsipper

Konsernregnskapet omfatter Motor-Trade Holding AS med datterselskaper hvor Motor-Trade Holding AS har bestemmende innflytelse som følge av juridisk eller faktisk kontroll. Konsernregnskapet er utarbeidet etter ensartede regnskapsprinsipper for like transaksjoner i alle selskaper som inngår i konsernregnskapet. Alle vesentlige transaksjoner og mellomværende mellom selskaper i konsernet er eliminert.

Aksjer i datterselskaper er eliminert i konsernregnskapet etter oppkjøpsmetoden. Dette innebærer at det oppkjøpte selskapets eiendeler og gjeld vurderes til virkelig verdi på kjøpstidspunktet, og eventuell merpris ut over dette klassifiseres som goodwill.

Hovedregel for vurdering og klassifisering av eiendeler og gjeld

Eiendeler bestemt til varig eie eller bruk er klassifisert som anleggsmidler. Andre eiendeler er klassifisert som omløpsmidler. Fordringer som skal tilbakebetales innen et år er klassifisert som omløpsmidler. Ved klassifisering av kortsiktig og langsiktig gjeld er tilsvarende kriterier lagt til grunn.

Omløpsmidler er vurdert til laveste av anskaffelseskost og virkelig verdi.

Anleggsmidler vurderes til anskaffelseskost, men nedskrives til gjennvinnbart beløp dersom dette er lavere enn bokført verdi, og verdifallet forventes ikke å være forbigående. Anleggsmidler med begrenset økonomisk levetid avskrives planmessig.

Annen langsiktig gjeld og kortsiktig gjeld er vurdert til pålydende beløp.

Immaterielle eiendeler

Immaterielle eiendeler som er kjøpt enkeltvis, er balanseført til anskaffelseskost. Immaterielle eiendeler overtatt ved kjøp av virksomhet, er balanseført til anskaffelseskost når kriteriene for balanseføring er oppfylt.

Immaterielle eiendeler med begrenset økonomisk levetid avskrives planmessig. Immaterielle eiendeler nedskrives til gjennvinnbart beløp dersom de forventede økonomiske fordelene ikke dekker balanseført verdi og eventuelle gjenstående tilvirkningsutgifter.

Aksjer og andeler i datterselskap

Investeringer i datterselskaper vurderes etter kostmetoden. Investeringene blir nedskrevet til virkelig verdi dersom verdifallet ikke er forbigående og det må anses nødvendig etter god regnskapsskikk. Mottatt utbytte og konsernbidrag fra datterselskapene er inntektsført som annen finansinntekt.

Investering i tilknyttet selskap

Investeringer i tilknyttet selskap vurderes etter kostmetoden i selskapsregnskapet. Investeringene blir nedskrevet til virkelig verdi dersom verdifallet ikke er forbigående og det må anses nødvendig etter god regnskapsskikk. Mottatt utbytte og konsernbidrag fra datterselskapene er inntektsført som annen finansinntekt.

I konsernregnskapet vurderes investeringer i tilknyttet selskap etter egenkapitalmetoden. Andelen av overskuddet, føres over investeringen i regnskapet, mens utbytte føres mot investering. Investeringen viser til enhver tid selskapets andel av egenkapitalen i det tilknyttede selskapet.

Eierandeler i felles kontrollert virksomhet

Investeringer i felles kontrollert virksomhet vurderes etter kostmetoden i selskapsregnskapet. Investeringene blir nedskrevet til virkelig verdi dersom verdifallet ikke er forbigående og det må anses nødvendig etter god regnskapsskikk. Mottatt utbytte og konsernbidrag fra datterselskapene er inntektsført som annen finansinntekt.

Eierandeler i felles kontrollert virksomhet vurderes etter bruttometoden både i konsernregnskapet.

Hovedlinjene av inntekter, kostnader, eiendeler og gjeld innarbeides i regnskapet. Tallene spesifiseres per selskap i note til regnskapet.



Andre aksjer og andeler klassifisert som anleggsmidler

Aksjer og andeler hvor selskapet ikke har betydelig innflytelse, er vurdert etter kostmetoden. Investeringene nedskrives til virkelig verdi ved verdifall som forventes ikke å være forbigående. Mottatt utbytte fra selskapene inntektsføres som annen finansinntekt.

Varer

Varer er vurdert til laveste av anskaffelseskost etter FIFO-metoden og netto salgsværdi.

Inntekter

Ved varesalg:

Inntekt regnskapsføres når den er opptjent, altså når både risiko og kontroll i hovedsak er overført til kunden. Dette vil normalt være tilfellet når varen er levert til kunden. Inntektene regnskapsføres med verdien av vederlaget på transaksjonstidspunktet.

Ved tjenestesalg:

Inntekt regnskapsføres når den er opptjent, altså når krav på vederlag oppstår. Dette skjer når tjenesten ytes, i takt med at arbeidet utføres. Inntektene regnskapsføres med verdien av vederlaget på transaksjonstidspunktet.

Fordringer

Kundefordringer og andre fordringer er oppført til pålydende etter fradrag for avsetning til forventet tap. Avsetning til tap gjøres på grunnlag av en individuell vurdering av de enkelte fordringene.

Bankinnskudd, kontanter og lignende

Bankinnskudd, kontanter og inkluderer kontanter, bankinnskudd og andre betalingsmidler med forfallsdato som er kortere enn tre måneder fra anskaffelse.

Garantier og servicearbeid

Ved salg er hele salgsprisen, inklusive den delen som gjelder fremtidige garanti- og serviceytelser, tatt til inntekt på salgstidspunktet. Det er gjort en avsetning for fremtidige garanti- og serviceytelser.

Kostnader

Kostnader regnskapsføres som hovedregel i samme periode som tilhørende inntekt. I de tilfeller det ikke er en klar sammenheng mellom utgifter og inntekter fastsettes fordelingen etter skjønnsmessige kriterier. Øvrige unntak fra sammenstillingsprinsippet er angitt der det er aktuelt.

Skatter

Skattekostnaden sammenstilles med regnskapsmessig resultat før skatt. Skatt knyttet til egenkapitaltransaksjoner er ført mot egenkapitalen. Skattekostnaden består av betalbar skatt (skatt på årets direkte skattepliktige inntekt) og endring i netto utsatt skatt. Skattekostnaden er fordelt på ordinært resultat og resultat av ekstraordinære poster i henhold til skattegrunnlaget. Utsatt skatt og utsatt skattefordel er presentert netto i balansen.

Note 2 - Salgsinntekt

Per virksomhetsområde:	Konsem	
	2022	2021
Salg av biler	662 071	688 716
Salg av verkstedtjenester og deler	272 775	241 840
Sum	934 846	930 556

Allt salg skjer i Norge.



Note 3 - Aksjer, andeler, TS og FKV

Aksjer og andeler

	Eierandel	Ansk.kost	Bokført verdi
Bil & Trafikk AS	5 %	4	4
Oppl.kontor for Bilfag AS	8 %	9	9
Sum		13	13

TS og FKV

Selskapet har følgende eierandeler i tilknyttet selskap og felleskontrollerte virksomheter:

Morselskap

Selskap	Klassifisering	Lokasjon	Eierandel	Stemmeandel
Bilhuset Brekstad AS	TS	Brekstad	20 %	20 %
Trønderdekk AS	TS	Trondheim	35 %	35 %
Prøven-Motortrade AS	FKV	Trondheim	50 %	50 %
Rosten Drift AS	FKV	Trondheim	50 %	50 %
Hjømetomta AS	FKV	Trondheim	50 %	50 %
Intakt AS	FKV	Trondheim	44 %	44 %

Konsernets andel av FKV / TS	EK per 31.12.2022	Års.res per 31.12.2022
Bilhuset Brekstad AS	1 306	85
Trønderdekk AS	3 004	796
Prøven-Motortrade AS	-1 286	11
Rosten Drift AS	230	151
Hjømetomta AS	2 356	512
Intakt AS	17 080	2 885

Konsernet

Selskap	Klassifisering	Eierandel	Kostpris	EK v/kjøp	Merverdi	Avskriv.plan Merverdi
Bilhuset Brekstad AS	TS	20 %	1 000	1 000	0	
Trønderdekk AS	TS	35 %	8 255	1 935	6 320	10 år
Prøven Motortrade AS	FKV	50 %	550	550	0	
Rosten Drift	FKV	50 %	15	15	0	
Hjømetomta AS	FKV	50 %	691	256	435	5 år
Intakt AS	FKV	44 %	5 702	1 522	4 180	10 år
SUM			16 213	5 278	10 935	

Selskap	IB	Resultat	Utbytte	UB
Bilhuset Brekstad AS	1 221	85	0	1 306
Trønderdekk AS	7 896	164	0	8 060
SUM	9 117	249	0	9 366

	Omsetning	Driftskost.	Finans	Skatt	Res.andel
Prøven-Motortrade AS	13 676	-13 526	-135	-3	11
Rosten Drift AS	2 294	-2 094	-7	-43	151
Hjømetomta AS	2 954	-1 380	-917	-144	512
Intakt AS	101 710	-97 632	-445	-748	2 885
SUM	120 633	-114 632	-1 504	-938	3 558

	Anleggs- midler	Omløps- midler	Langsiktig gjeld	Kortsiktig gjeld	Egenkapital
Prøven-Motortrade AS	2 642	2 424	1 317	5 035	-1 286
Rosten Drift AS	100	432	100	202	230
Hjømetomta AS	22 420	927	20 728	263	2 356
Intakt AS	21 715	22 180	10 423	16 392	17 080
SUM	46 877	25 963	32 567	21 892	18 380

IB egenkapitalandel fra FKV	13 053
Årets resultatandel	3 558
Tilført kapital	-
Mottatte utbytter	0
UB egenkapitalandel fra FKV	16 612



Note 4 - Lønnskostnad, antall ansatte, godtgjørelser, lån til ansatte mm

	Konsem	
	2022	2021
Lønn	95 313	84 877
Folketrygdavgift	14 441	12 513
Pensjonskostnader	4 656	4 629
Andre ytelser	2 332	3 858
Sum	116 742	105 876

Antall årsverk sysselsatt per 31.12	151	147
-------------------------------------	-----	-----

Ytelser til ledende personer	Lønn	Annen godtgjørelse
Daglig leder	1 292	33
Styret	148	-

Daglig leder har ikke lån i selskapet

Note 5 - Immaterielle eiendeler og varige driftsmidler

	Immaterielle eiendeler	Tomter og bygninger	Biler	Maskiner	Kontor-maskiner	SUM
Anskaffelseskost 01.01	71	72 622	9 616	20 077	869	103 255
Tilgang kjøpte	3 489	3 071	16 170	3 312	285	26 327
Avgang			12 210			12 210
Anskaffelseskost 31.12	3 560	75 693	13 575	23 389	1 154	117 372
Akk. avskrivninger 31.12	448	28 222	2 311	13 061	667	44 709
Bokført verdi pr. 31.12	3 112	47 471	11 265	10 328	487	72 663

Årets avskrivninger	401	1 629	2 355	1 970	233	6 588
---------------------	-----	-------	-------	-------	-----	-------

Økonomisk levetid	3 år	0 - 50 år	5 år	5 - 15 år	5 år	
Avskrivningsplan	Lineær	Lineær	Lineær	Lineær	Lineær	

Note 6 - Andre driftskostnader

Revisor

Godtgjørelse til revisor fordeler seg slik:

	Morselskap	
	2022	2021
Lovpålagt revisjon	72	81
Andre tjenester utenfor revisjon	0	0

	Konsem	
	2022	2021
Lovpålagt revisjon	244	280
Andre attestasjonstjenester	2	30

Pensjonskostnader

Foretaket er pliktig til å ha tjenstepensjonsordning etter lov om obligatorisk tjenstepensjon (OTP), og har pensjonsordning som oppfyller kravene etter denne loven.

Selskapets pensjonsordninger gir rett til definerte fremtidige ytelser. Disse er i hovedsak avhengig av antall opptjeningsår, lønnsnivå ved oppnådd pensjonsalder og størrelsen på ytelsene fra folketrygden. Selskapet har avtalefestet pensjon (AFP) som belastes direkte over Forpliktelsene er fondert gjennom et forsikringsselskap. I tillegg har ledende ansatte en tilleggspensjon utover den generelle ordning. Ordningen er ufondert. driften. Som aktuammessige forutsetninger for demografiske faktorer og avgang legges vanlige forutsetninger til grunn innen forsikring.

Note 7 - Datterselskap

Firma	Ansk.-tidspunkt	Konsolidert (ja/nei)	Foretnings-kontor	Stemmeandel	Eierandel
Motor-Trade AS	03.10.2013	Ja	Trondheim	100 %	100 %
Trønderlinjen AS	26.11.2013	Ja	Øysand	100 %	100 %
Øybergvegen 43 AS	01.01.2022	Ja	Øysand	100 %	100 %

Firma	EK per 31.12.2022	Års.res per 31.12.2022
Motor-Trade AS	51 843	13 851
Trønderlinjen AS	4 379	4 609
Øybergvegen 43 AS	19 774	2 073



Note 8 - Skatt

Morselskap		Årets skattekostnad fremkommer slik:		Konsern	
2021	2022			2022	2021
-	-	Betalbar skatt		4 620	8 903
-39	-84	Endring i utsatt skatt		392	200
-39	-84	Skattekostnad		5 012	9 104

Morselskap		Avstemming fra nominell til faktisk skattesats		Konsern	
2021	2022			2022	2021
24 825	12 619	Resultat før skatt		28 874	42 339
5 461	2 776	Forventet inntektskatt etter nominell skattesats		6 352	9 315
		Skatteeffekten av følgende poster:			
0	0	Skatterenter		0	0
0	0	Ikke fradragsberettigede kostnader		7	39
0	0	Gevinst/tap finansielle instrumenter		-322	-2
0	0	Nedskrivning finansielle instrumenter		0	12
0	0	Res. som følge av bruk av brutto metode på FKV		-1 048	-314
0	0	Res. som følge av bruk av ek metode på TS		-55	-24
-5 500	-2 860	Utbytte		0	0
0	0	Avskrivning goodwill		76	0
0	0	Andre endringer		0	80
-39	-84	Skattekostnad		5 012	9 104
-0,2 %	-0,7 %	Effektiv skattesats		17,4 %	21,5 %

Morselskap

Spesifikasjon av skatteeffekten av midlertidige forskjeller og underskudd til framføring:

	2022		2021	
	Fordel	Forpliktelse	Fordel	Forpliktelse
Underskudd til framføring	556	0	175	0
Sum	556	0	175	0
Utsatt skattefordel	122	0	39	0
Netto utsatt fordel/forpl. i balansen	0	0	0	0

Utsatt skattefordel balanseføres ikke.

Konsern

Spesifikasjon av skatteeffekten av midlertidige forskjeller og underskudd til framføring:

	2022		2021	
	Fordel	Forpliktelse	Fordel	Forpliktelse
Driftsmidler	-	4 424	-	4 135
Gevinst og tapskonto	-	39	-	48
Varer	1 570	-	1 619	-
Fordringer	485	-	340	-
Forpliktelser	2 566	-	2 737	-
Sum	4 621	4 463	4 696	4 183
Netto utsatt fordel/forpl. i balansen	158		550	

Note 9 - Egenkapital

Morselskap

Innskutt egenkapital	Aksjekapital	Annen EK	Sum
Egenkapital 01.01	27 000	69 191	96 191
<u>Årets endring i egenkapital:</u>			
Årets resultat		12 703	12 703
Foreslått utbytte		-10 000	-10 000
Egenkapital 31.12	27 000	71 895	98 895

Konsern

Egenkapital 01.01	Aksjekapital	Annen EK	Sum
Egenkapital 01.01	27 000	66 813	93 813
<u>Årets endring i egenkapital:</u>			
Årets resultat		22 924	22 924
Andre endringer	-	-	-
Foreslått utbytte		-10 000	-10 000
Egenkapital 31.12	27 000	79 737	106 737





Note 10 - Varer

	Konsem	
	2022	2021
Demonstrasjonkjøretøy	21 141	23 294
Nye biler	26 728	28 103
Brukte biler	39 309	29 547
Preregistrerte biler	72 182	
Deler	22 758	19 694
Ukurans	-6 464	-6 331
Sum	175 654	94 306

Note 11 - Pantstillelser og garantier m.v.

	Konsem	
	2022	2021
Bokført gjeld som er sikret ved pant o.l.:		
Gjeld til kredittinstitusjoner (langsiktig)	0	0
Gjeld til kredittinstitusjoner (kortsiktig, kassekreditt) *) **)	117 315	10 757
Sum	117 315	10 757

*) For informasjon om konsemkontoordning, se note 14

***) Inkluderer Santander varelagerfinansiering

	2022	2021
Bokført verdi av eiendeler stilt som sikkerhet for bokført gjeld		
Varer	103 472	94 306
Fordringer	131 576	39 448
Driftsløsøre, inventar, verktøy, kontormaskiner o.l.	22 080	17 430
Totalt	257 128	151 183

Note 12 - Andre fordringer

Posten andre fordringer i konsernet består av følgende poster:

	2022	2021
Utlån til morselskap sine investeringer i tilknyttede selskap	5 700	6 900
Avsetning av service/rabatter/reklamasjonskrav fra importør	3 160	3 160
Kortsiktig fordring preregistrerte biler	56 385	0
Forskuddsbetalinger og andre kortsiktige fordringer	1 219	2 345
Sum	66 465	12 405

Note 13 - Konsemmellomværende

Mellomværende med selskap i Motor-Trade Holding konsernet

	Fordringer		Annen langsiktig gjeld	
	2022	2021	2022	2021
Foretak i samme konsem	13 000	24 560	0	0
Sum	13 000	24 560	0	0



Note 14 - Bankinnskudd

Bankinnskudd, kontanter o.l. omfatter bundne skattetrekksmidler med kr. 0 for selskapet og MNOK 4,1 for konsernet.

Konsernkontoordning

Motor-Trade Holding AS er innehaver av kassekreditt hvor det er gitt kreditttramme på kr 60 300 000 per 31.12.2022

Kredittrammen gjelder en kontoordning hvor driftskontoene til konsernselskapene Motor-Trade AS, Trønderlinjen AS, Øybergvegen 43 AS og Prøven-Motortrade AS inngår.

Saldo konsernkonto per 31.12.2022: 20 041 879

Selskapenes andel av konsernkonto:	
Motor-Trade Holding AS	-5 195 823
Motor-Trade AS	39 715 494
Trønderlinjen AS	515 409
Øybergvegen 43 AS	-14 993 020
Prøven-Motortrade AS	-181

I balansen inngår selskapets kassekreditt som fordring på kredittinstitusjon, fordring og gjeld knyttet til konsernkontoordningen er nettoført i balansen Per 31.12.2023

Note 15 - Aksjekapital

Aksjekapitalen i selskapet pr 31.12 består av følgende aksjeklasser:

	Antall	Pålydende verdi	Bokført verdi
Ordinære aksjer	1 200	22,5	27 000
Sum	1 200		27 000

Eierstruktur

De største aksjonærene i selskapet pr 31.12 var:

	Antall	Eierandel	Stemmeandel
Bertel O. Steen Bil AS	600	50 %	50 %
Frithjof Anderssen Invest AS	600	50 %	50 %
Totalt antall aksjer	1 200	100 %	100 %

Motor-Trade Holding AS konsolideres i Bertel O. Steen AS. Bertel O. Steen AS har kontoradresse Solheimsveien 7, 1461 Lørenskog. Konsernregnskapet er tilgjengelig i Brønnøysund-registeret (www.brreg.no).

Note 16 - Andre avsetninger for forpliktelser

Avsetninger:	Konsern	
	2022	2021
Nedskrivning gjenkjøpsforpliktelser	4 500	4 500
Sum	4 500	4 500

Nedskrivning er gjort på bakgrunn av selskapets totale gjenkjøpsforpliktelser på kr 118 millioner per 31.12.2022. Per 31.12.2021 var selskapets totale gjenkjøpsforpliktelser på kr 103 millioner.

Note 17 - Annen kortsiktig gjeld

Posten annen kortsiktig gjeld i konsernet består av følgende poster:

	Konsern	
	2022	2021
Avsatt skyldig lønn	13 075	9 813
Avsetning forpliktelser	6 061	25 828
Periodisert varekostnad pre-registrerte biler	85 294	0
Avsatte kostnader og annen kortsiktig gjeld	1 635	13 315
Sum	106 065	48 955