

ÅRSREGNSKAPET FOR REGNSKAPSÅRET 2022 - GENERELL INFORMASJON**Enheten**

Organisasjonsnummer: 924 913 177
Organisasjonsform: Aksjeselskap
Foretaksnavn: VESTERÅLEN IKT AS
Forretningsadresse: Vikaveien 10
8445 MELBU

Regnskapsår

Årsregnskapets periode: 01.01.2022 - 31.12.2022

Konsern

Morselskap i konsern: Ja
Konsernregnskap lagt ved: Nei

Regnskapsregler

Regler for små foretak benyttet: Ja
Benyttet ved utarbeidelsen av årsregnskapet til selskapet: Regnskapslovens alminnelige regler

Årsregnskapet fastsatt av kompetent organ

Bekreftet av representant for selskapet: Roar Holten Steffensen
Dato for fastsettelse av årsregnskapet: 21.04.2023

Grunnlag for avgivelse

År 2022: Årsregnskapet er elektronisk innlevert
År 2021: Tall er hentet fra elektronisk innlevert årsregnskap fra 2022

Det er ikke krav til at årsregnskapet m.v. som sendes til Regnskapsregisteret er undertegnet. Kontrollen på at dette er utført ligger hos revisor/enhetens øverste organ. Sikkerheten ivaretas ved at innsender har rolle/rettighet for innsending av årsregnskapet via Altinn, og ved at det bekreftes at årsregnskapet er fastsatt av kompetent organ.

Brønnøysundregistrene, 22.06.2024



Resultatregnskap

Beløp i: NOK	Note	2022	2021
RESULTATREGNSKAP			
Inntekter			
Salgsinntekt	1	5 459 375	5 438 051
Annen driftsinntekt			585
Sum inntekter		5 459 375	5 438 636
Kostnader			
Varekostnad		283 838	96 058
Avskrivning av driftsmidler og immaterielle eiendeler	2	196 981	164 500
Annen driftskostnad	3	3 159 255	3 889 390
Sum kostnader		3 640 074	4 149 948
Driftsresultat		1 819 301	1 288 688
Finansinntekter og finanskostnader			
Renteinntekt fra foretak i samme konsern	4	6 579	
Annen renteinntekt			5 052
Annen finansinntekt		17 777	10 071
Sum finansinntekter		24 355	15 123
Annen rentekostnad		136 747	79 247
Annen finanskostnad		3 936	710
Sum finanskostnader		140 683	79 957
Netto finans		-116 328	-64 834
Ordinært resultat før skattekostnad		1 702 974	1 223 854
Skattekostnad på resultat	5	376 035	269 247
Ordinært resultat etter skattekostnad		1 326 939	954 607
Årsresultat		1 326 939	954 607
Årsresultat etter minoritetsinteresser		1 326 939	954 607
Totalresultat		1 326 939	954 607



Resultatregnskap

Beløp i: NOK	Note	2022	2021
Overføringer og disponeringer			
Ordinært utbytte		2 180 000	
Avsatt til annen egenkapital			954 607
Overført fra annen egenkapital		-853 061	
Sum overføringer og disponeringer	6	1 326 939	954 607



Balanse

Beløp i: NOK	Note	2022	2021
BALANSE - EIENDELER			
Anleggsmidler			
Immaterielle eiendeler			
Utsatt skattefordel	5	1 793	2 830
Sum immaterielle eiendeler		1 793	2 830
Varige driftsmidler			
Tomter, bygninger o.a. fast eiendom	2		
Maskiner og anlegg	2		
Skip og flytende installasjoner	2		
Driftsløsøre, inventar o.a. utstyr	2, 7	431 100	412 100
Sum varige driftsmidler		431 100	412 100
Finansielle anleggsmidler			
Investering i datterselskap		110 000	110 000
Investeringer i tilknyttet selskap		15 000	15 000
Sum finansielle anleggsmidler	8	125 000	125 000
Sum anleggsmidler		557 893	539 930
Omløpsmidler			
Varer			
Fordringer			
Kundefordringer	1, 7	969 045	1 123 752
Andre kortsiktige fordringer	4	1 221 612	1 375 274
Sum fordringer		2 190 657	2 499 026
Bankinnskudd, kontanter og lignende			
Bankinnskudd, kontanter o.l.		2 903 282	4 463 395
Sum bankinnskudd, kontanter og lignende		2 903 282	4 463 395
Sum omløpsmidler		5 093 938	6 962 421
SUM EIENDELER		5 651 831	7 502 351



Balanse

Beløp i: NOK	Note	2022	2021
BALANSE - EGENKAPITAL OG GJELD			
Egenkapital			
Innskutt egenkapital			
Aksjekapital	9	30 000	30 000
Beholdning av egne aksjer	9		
Sum innskutt egenkapital		30 000	30 000
Opptjent egenkapital			
Annen egenkapital	10	1 327 528	2 180 589
Sum opptjent egenkapital		1 327 528	2 180 589
Sum egenkapital	6	1 357 528	2 210 589
Gjeld			
Langsiktig gjeld			
Utsatt skatt	5		
Annen langsiktig gjeld			
Gjeld til kredittinstitusjoner	7	2 550 000	2 850 000
Sum annen langsiktig gjeld		2 550 000	2 850 000
Sum langsiktig gjeld		2 550 000	2 850 000
Kortsiktig gjeld			
Leverandørgjeld		535 021	565 943
Betalbar skatt	5	374 998	273 664
Skyldig offentlige avgifter		77 214	321 722
Annen kortsiktig gjeld		757 070	1 280 432
Sum kortsiktig gjeld		1 744 303	2 441 761
Sum gjeld		4 294 303	5 291 761
SUM EGENKAPITAL OG GJELD		5 651 831	7 502 351
POSTER UTENOM BALANSEN			
Pantstillelser	7	2 550 000	2 850 000



Brønnøysundregistrene

ÅRSREGNSKAP FOR REGNSKAPSÅRET 2022 - GENERELL INFORMASJON

Journalnummer: 2023 411828

Enheten

Organisasjonsnummer: 924 913 177
Organisasjonsform: Aksjeselskap
Foretaksnavn: VESTERÅLEN IKT AS
Forretningsadresse: Vikaveien 10
8445 MELBU

Regnskapsår

Årsregnskapets periode: 01.01.2022 - 31.12.2022

Konsern

Morselskap i konsern: Ja
Konsernregnskap lagt ved: Nei

Regnskapsregler

Regler for små foretak benyttet: Ja
Benyttet ved utarbeidelsen av
årsregnskapet til selskapet: Regnskapslovens alminnelige regler

Årsregnskapet fastsatt av kompetent organ

Bekreftet av representant for selskapet: Roar Holten Steffensen
Dato for fastsettelse av årsregnskapet: 21.04.2023

Revisjon

Årsregnskapet er utarbeidet av ekstern
autorisert regnskapsfører: Ja
Ekstern autorisert regnskapsfører har i
løpet av regnskapsåret bistått ved den
løpende regnskapsføringen eller utført
andre tjenester for selskapet enn å
utarbeide årsregnskapet: Ja

Grunnlag for avgivelse

År 2022: Årsregnskap er elektronisk innlevert.
År 2021: Tall er hentet fra elektronisk innlevert årsregnskap fra 2022.

Det er ikke krav til at årsregnskapet m.v. som sendes til Regnskapsregisteret er undertegnet. Kontrollen på at dette er utført ligger hos revisor/enhetens øverste organ. Sikkerheten ivaretas ved at innsender har rolle/rettighet for innsending av årsregnskapet via Altinn, og ved at det bekreftes at årsregnskapet er fastsatt av kompetent organ.

Brønnøysundregistrene, 30.05.2023

Brønnøysundregistrene
Postadresse: Postboks 900, 8910 Brønnøysund
Telefon: 75 00 75 00
E-post: firmapost@brreg.no Internett: www.brreg.no
Organisasjonsnummer: 974 760 673



Organisasjonsnr: 924 913 177
VESTERÅLEN IKT AS

RESULTATREGNSKAP

Beløp i: NOK	Note	2022	2021
RESULTATREGNSKAP			
Inntekter			
Salgsinntekt	1	5 459 375	5 438 051
Annen driftsinntekt			585
Sum inntekter		5 459 375	5 438 636
Kostnader			
Varekostnad		283 838	96 058
Avskrivning av driftsmidler og immaterielle eiendeler	2	196 981	164 500
Annen driftskostnad	3	3 159 255	3 889 390
Sum kostnader		3 640 074	4 149 948
Driftsresultat		1 819 301	1 288 688
Finansinntekter og finanskostnader			
Renteinntekt fra foretak i samme konsern	4	6 579	
Annen renteinntekt			5 052
Annen finansinntekt		17 777	10 071
Sum finansinntekter		24 355	15 123
Annen rentekostnad		136 747	79 247
Annen finanskostnad		3 936	710
Sum finanskostnader		140 683	79 957
Netto finans		-116 328	-64 834
Ordinært resultat før skattekostnad			
Skattekostnad på resultat	5	376 035	269 247
Ordinært resultat etter skattekostnad		1 326 939	954 607
Årsresultat		1 326 939	954 607
Årsresultat etter minoritetsinteresser		1 326 939	954 607
Totalresultat		1 326 939	954 607
Overføringer og disponeringer			
Ordinært utbytte		2 180 000	
Avsatt til annen egenkapital			954 607
Overført fra annen egenkapital		-853 061	



Sum overføringer og disponeringer	6	1 326 939	954 607
--------------------------------------	---	-----------	---------



Organisasjonsnr: 924 913 177
VESTERÅLEN IKT AS

BALANSE

Beløp i: NOK	Note	2022	2021
BALANSE - EIENDELER			
Anleggsmidler			
Immaterielle eiendeler			
Utsatt skattefordel	5	1 793	2 830
Sum immaterielle eiendeler		1 793	2 830
Varige driftsmidler			
Tomter, bygninger o.a. fast eiendom	2		
Maskiner og anlegg	2		
Skip og flytende installasjoner	2		
Driftsløsøre, inventar o. a. utstyr	2, 7	431 100	412 100
Sum varige driftsmidler		431 100	412 100
Finansielle anleggsmidler			
Investering i datterselskap		110 000	110 000
Investeringer i tilknyttet selskap		15 000	15 000
Sum finansielle anleggsmidler	8	125 000	125 000
Sum anleggsmidler		557 893	539 930
Omløpsmidler			
Varer			
Fordringer			
Kundefordringer	1, 7	969 045	1 123 752
Andre kortsiktige fordringer	4	1 221 612	1 375 274
Sum fordringer		2 190 657	2 499 026
Bankinnskudd, kontanter og lignende			
Bankinnskudd, kontanter o. l.		2 903 282	4 463 395
Sum bankinnskudd, kontanter og lignende		2 903 282	4 463 395
Sum omløpsmidler		5 093 938	6 962 421
SUM EIENDELER		5 651 831	7 502 351
BALANSE - EGENKAPITAL OG GJELD			



Egenkapital			
Innskutt egenkapital			
Aksjekapital	9	30 000	30 000
Beholdning av egne aksjer	9		
Sum innskutt egenkapital		30 000	30 000
Opptjent egenkapital			
Annen egenkapital	10	1 327 528	2 180 589
Sum opptjent egenkapital		1 327 528	2 180 589
Sum egenkapital	6	1 357 528	2 210 589
Gjeld			
Langsiktig gjeld			
Utsatt skatt	5		
Annen langsiktig gjeld			
Gjeld til kredittinstitusjoner	7	2 550 000	2 850 000
Sum annen langsiktig gjeld		2 550 000	2 850 000
Sum langsiktig gjeld		2 550 000	2 850 000
Kortsiktig gjeld			
Leverandørgjeld		535 021	565 943
Betalbar skatt	5	374 998	273 664
Skyldig offentlige avgifter		77 214	321 722
Annen kortsiktig gjeld		757 070	1 280 432
Sum kortsiktig gjeld		1 744 303	2 441 761
Sum gjeld		4 294 303	5 291 761
SUM EGENKAPITAL OG GJELD		5 651 831	7 502 351
POSTER UTENOM BALANSEN			
Pantstillelser	7	2 550 000	2 850 000



Organisasjonsnr: 924 913 177
VETERÅLEN IKT AS

NOTEOPPLYSNINGER - SELSKAP - alle poster oppgitt i hele tall

Note

Antall årsverk i regnskapsåret
0.00

Sum Beløp

Balanseført verdi 31.12. Varige driftsmidler Immaterielle eiend.

Konsernregnskap

Morselskapet sitt navn

Forretningskontor for morselskapet

Begrunnelse for at datterselskap er utelatt fra konsolideringen

Samlet beløp - tilknyttet selskap Årets Fjorårets

Samlet beløp - foretak i samme konsern Årets Fjorårets


Samlet beløp - foretak i samme konsern Årets Fjorårets


Samlet beløp - felles kontrollert virksomhet Årets Fjorårets

Pantstillelse Beløp

Beholdning av egne aksjer Antall Pålydende Andel av aksjek.



 BankID Signing
Charnsawad Wongsanao
2023-04-20

 BankID Signing
Roar Trygve Holten Steffensen
2023-04-20

 BankID Signing
Raymond Løveng
2023-04-20

Årsregnskap 2022

Vesterålen IKT AS

Resultatregnskap
Balanse
Noter

Org.nr.: 924 913 177



Resultatregnskap			
Vesterålen IKT AS			
Driftsinntekter og driftskostnader	Note	2022	2021
Salgsinntekt	1	5 459 375	5 438 051
Annen driftsinntekt		0	585
Sum driftsinntekter		<u>5 459 375</u>	<u>5 438 636</u>
Varekostnad		283 838	96 058
Avskrivning av driftsmidler og immaterielle eiendeler	2	196 981	164 500
Annen driftskostnad	3	3 159 255	3 889 390
Sum driftskostnader		<u>3 640 074</u>	<u>4 149 948</u>
Driftsresultat		<u>1 819 301</u>	<u>1 288 688</u>
Finansinntekter og finanskostnader			
Renteinntekt fra foretak i samme konsern	4	6 579	0
Annen renteinntekt		0	5 052
Annen finansinntekt		17 777	10 071
Annen rentekostnad		136 747	79 247
Annen finanskostnad		3 936	710
Resultat av finansposter		<u>-116 328</u>	<u>-64 834</u>
Resultat før skattekostnad		1 702 974	1 223 854
Skattekostnad på resultat	5	376 035	269 247
Resultat		<u>1 326 939</u>	<u>954 607</u>
Årsresultat		<u>1 326 939</u>	<u>954 607</u>
Tilleggsutbytte		2 180 000	0
Avsatt til annen egenkapital		0	954 607
Overført fra annen egenkapital		853 061	0
Sum overføringer	6	<u>1 326 939</u>	<u>954 607</u>



Balanse			
Vesterålen IKT AS			
Eiendeler	Note	2022	2021
Anleggsmidler			
Utsatt skattefordel	5	<u>1 793</u>	<u>2 830</u>
Sum immaterielle eiendeler		<u>1 793</u>	<u>2 830</u>
Varige driftsmidler			
Driftsløsøre, inventar o.a. utstyr	2, 7	<u>431 100</u>	<u>412 100</u>
Sum varige driftsmidler		<u>431 100</u>	<u>412 100</u>
Finansielle anleggsmidler			
Investeringer i datterselskap		110 000	110 000
Investeringer i tilknyttet selskap		<u>15 000</u>	<u>15 000</u>
Sum finansielle anleggsmidler	8	<u>125 000</u>	<u>125 000</u>
Sum anleggsmidler		<u>557 893</u>	<u>539 930</u>
Omløpsmidler			
Fordringer			
Kundefordringer	1, 7	969 045	1 123 752
Andre kortsiktige fordringer	4	<u>1 221 612</u>	<u>1 375 274</u>
Sum fordringer		<u>2 190 657</u>	<u>2 499 026</u>
Bankinnskudd, kontanter o.l.		2 903 282	4 463 395
Sum omløpsmidler		<u>5 093 938</u>	<u>6 962 421</u>
Sum eiendeler		<u>5 651 831</u>	<u>7 502 351</u>



Balanse			
Vesterålen IKT AS			
Egenkapital og gjeld	Note	2022	2021
Innskutt egenkapital			
Aksjekapital	9	30 000	30 000
Sum innskutt egenkapital		<u>30 000</u>	<u>30 000</u>
Opptjent egenkapital			
Annen egenkapital	10	1 327 528	2 180 589
Sum opptjent egenkapital		<u>1 327 528</u>	<u>2 180 589</u>
Sum egenkapital	6	<u>1 357 528</u>	<u>2 210 589</u>
Gjeld			
Annen langsiktig gjeld			
Gjeld til kredittinstitusjoner	7	2 550 000	2 850 000
Sum annen langsiktig gjeld		<u>2 550 000</u>	<u>2 850 000</u>
Kortsiktig gjeld			
Leverandørgjeld		535 021	565 943
Betalbar skatt	5	374 998	273 664
Skyldig offentlige avgifter		77 214	321 722
Annen kortsiktig gjeld		757 070	1 280 432
Sum kortsiktig gjeld		<u>1 744 303</u>	<u>2 441 761</u>
Sum gjeld		<u>4 294 303</u>	<u>5 291 761</u>
Sum egenkapital og gjeld		<u>5 651 831</u>	<u>7 502 351</u>
Pantstillelser	7	2 550 000	2 850 000
20.04.2023			
Styret i Vesterålen IKT AS			
<u>Roar Holten Steffensen</u>		<u>Raymond Løveng</u>	<u>Charnsawad Wongsanao</u>
styrets leder		styrets nestleder	styremedlem
Vesterålen IKT AS		Side 4	



Vesterålen IKT AS

924 913 177

Note 1 Regnskapsprinsipper

Årsregnskapet er satt opp i samsvar med regnskapsloven og NRS 8 - God regnskapsskikk for små foretak.

Driftsinntekter

Inntektsføring ved salg av varer skjer på leveringstidspunktet. Tjenester inntektsføres etter hvert som de leveres.

Skatt

Skattekostnaden i resultatregnskapet omfatter både periodens betalbare skatt og endring i utsatt skatt. Utsatt skatt er beregnet med 22 % på grunnlag av de midlertidige forskjeller som eksisterer mellom regnskapsmessige og skattemessige verdier, samt ligningsmessig underskudd til fremføring ved utgangen av regnskapsåret. Skatteøkende og skattereduserende midlertidige forskjeller som reverserer eller kan reverseres i samme periode er utlignet og nettoført.

Klassifisering og vurdering av anleggsmidler

Anleggsmidler omfatter eiendeler bestemt til varig eie og bruk. Anleggsmidler er vurdert til anskaffelseskost. Varige driftsmidler balanseføres og avskrives over driftsmidlets økonomiske levetid. Avskrivningsperioden for fast eiendom anskaffet etter 2009 er dekomponert i en del som gjelder råbygget og en del som gjelder faste tekniske installasjoner. Varige driftsmidler nedskrives til gjenvinnbart beløp ved verdifall som forventes ikke å være forbigående. Gjenvinnbart beløp er det høyeste av netto salgsverdi og verdi i bruk. Verdi i bruk er nåverdi av fremtidige kontantstrømmer knyttet til eiendelen. Nedskrivningen reverseres når grunnlaget for nedskrivningen ikke lenger er til stede.

Klassifisering og vurdering av omløpsmidler

Omløpsmidler og kortsiktig gjeld omfatter normalt poster som forfaller til betaling innen ett år etter balansedagen, samt poster som knytter seg til varekretsløpet. Omløpsmidler vurderes til laveste verdi av anskaffelseskost og virkelig verdi.

Aksjer i datterselskap

Datterselskap vurderes etter kostmetoden i selskapsregnskapet. Investeringen er vurdert til anskaffelseskost for aksjene med mindre nedskrivning har vært nødvendig. Det er foretatt nedskrivning til virkelig verdi når verdifall skyldes årsaker som ikke kan forventes å være forbigående og det må anses nødvendig etter god regnskapsskikk. Nedskrivninger er reversert når grunnlaget for nedskrivning ikke lenger er til stede.

Utbytte, konsernbidrag og andre utdelinger fra datterselskap er inntektsført samme år som det er avsatt i givers regnskap. Overstiger utbytte / konsernbidraget andelen av opptjent resultat etter anskaffelsestidspunktet, representerer den overskytende del tilbakebetaling av investert kapital, og utdelingene er fratrukket investeringens verdi i balansen til morselskapet.

Fordringer

Kundefordringer og andre fordringer oppføres til pålydende etter fradrag for avsetning til forventet tap. Avsetning til tap gjøres på grunnlag av en individuell vurdering av de enkelte fordringene.



Vesterålen IKT AS

924 913 177

Note 2 Anleggsmidler

	Driftsløsøre, inventar ol.	Sum
Anskaffelseskost pr. 01.01.22	872 012	872 012
+ Tilgang kjøpte driftsmidler	215 981	215 981
= Anskaffelseskost 31.12.22	1 087 993	1 087 993
Akkumulerte avskrivninger 31.12.22	656 893	656 893
= Bokført verdi 31.12.22	431 100	431 100
Årets ordinære avskrivninger	196 981	196 981
Økonomisk levetid	0-5 år	

Note 3 Lønnskostnader

Vesterålen IKT AS har ikke hatt lønns- eller personalkostnader i 2022 og det foreligger heller ingen slike forpliktelser.

Note 4 Andre kortsiktige fordringer

Inkludert i andre kortsiktige fordringer på kr 1 221 612,- gjelder kr 536 345,- mellomregning datterselskap. Inntektsførte renter for 2022 vedrørende lånet er kr 6 579,-.

Note 5 Skatt

Årets skattekostnad	2022	2021
Resultatført skatt på ordinært resultat:		
Betalbar skatt	374 998	273 664
Endring i utsatt skattefordel	1 037	-4 417
Skattekostnad ordinært resultat	376 035	269 247
Skattepliktig inntekt:		
Resultat før skatt	1 702 974	1 223 854
Permanente forskjeller	6 276	0
Endring i midlertidige forskjeller	-4 713	20 073
Skattepliktig inntekt	1 704 536	1 243 927
Betalbar skatt i balansen:		
Betalbar skatt på årets resultat	374 998	273 664
Sum betalbar skatt i balansen	374 998	273 664

Vesterålen IKT AS

Side 6



Vesterålen IKT AS

924 913 177

Skatteeffekten av midlertidige forskjeller som har gitt opphav til utsatt skatt og utsatte skattefordeler, spesifisert på typer av midlertidige forskjeller

	2022	2021	Endring
Varige driftsmidler	4 380	27 139	22 759
Fordringer	-12 528	-40 000	-27 472
Sum	-8 148	-12 861	-4 713
Grunnlag for utsatt skattefordel	-8 148	-12 861	-4 713
Utsatt skattefordel (22 %)	-1 793	-2 830	-1 037

Note 6 Egenkapital

	Aksjekapital	Overkurs	Annen Innskutt egenkapital	Annen egenkapital	Sum egenkapital
Pr. 31.12.2021	30 000	0	0	2 180 589	2 210 589
Årets resultat				1 326 939	1 326 939
Tilleggsutbytte				-2 180 000	-2 180 000
Pr 31.12.2022	30 000	0	0	1 327 528	1 357 528

Note 7 Langsiktig gjeld

Langsiktig gjeld med forfall > 5 år: kr 1 050 000,-

Gjeld som er sikret med pant:

Gjeld til kredittinstitusjoner: kr 2 550 000,-

Balanseført verdi pansatte eiendeler:

Kundefordringer	969 045
Anleggsmidler	431 100

I tillegg har indirekte eiere stilt personlig kausjon for lånet.



Vesterålen IKT AS

924 913 177

Note 8 Investeringer i andre selskap

Investering i datterselskap:

Selskapet eier 100% av aksjene i Vikt Consulting AS (org.nr 994 641 603)

Vikt Consulting AS har forretningskontor på Stokmarknes.

Årsresultat 2022 for datterselskapet er et overskudd på kr 1 752 688,-

Sum egenkapital pr 31.12.22 var kr 3 397 713,-.

Investering i tilknyttet selskap:

Selskapet eier 50% av aksjene i Makeway AS (org.nr 912 444 376)

Makeway AS har forretningskontor i Bø i Vesterålen.

Note 9 Aksjonærer

Aksjekapitalen i Vesterålen IKT AS pr. 31.12 består av:

	Antall	Pålydende	Bokført
Ordinære aksjer	100	300,0	30 000
Sum	100		30 000

Eierstruktur

De største aksjonærene i % pr. 31.12 var:

	Ordinære	Eierandel	Stemmeandel
Steffin AS	60	60,0	60,0
Lovin AS	35	35,0	35,0
Wongsanao Holding AS	5	5,0	5,0
Totalt antall aksjer	100	100,0	100,0

Note 10 Fortsatt drift

Selskapet går med overskudd og har positiv egenkapital. Forutsetning om fortsatt drift er lagt til grunn.



REVIÇOM

Til generalforsamlingen i
Vesterålen Ikt AS

UAVHENGIG REVISORS BERETNING

Konklusjon

Vi har revidert Vesterålen Ikt AS sitt årsregnskap som består av balanse per 31. desember 2022, resultatregnskap for regnskapsåret avsluttet per denne datoen og noter til årsregnskapet, herunder et sammendrag av viktige regnskapsprinsipper.

Etter vår mening

- oppfyller årsregnskapet gjeldende lovkrav, og
- gir årsregnskapet et rettviseende bilde av selskapets finansielle stilling per 31. desember 2022 og av dets resultat for regnskapsåret avsluttet per denne datoen i samsvar med regnskapslovens regler og god regnskapsskikk i Norge.

Grunnlag for konklusjonen

Vi har gjennomført revisjonen i samsvar med de internasjonale revisjonsstandardene International Standards on Auditing (ISA-ene). Våre oppgaver og plikter i henhold til disse standardene er beskrevet nedenfor under "Revisors oppgaver og plikter ved revisjonen av årsregnskapet". Vi er uavhengige av selskapet slik det kreves i lov, forskrift og International Code of Ethics for Professional Accountants (inkludert internasjonale uavhengighetsstandarder) utstedt av the International Ethics Standards Board for Accountants (IESBA-reglene), og vi har overholdt våre øvrige etiske forpliktelser i samsvar med disse kravene. Innhentet revisjonsbevis er etter vår vurdering tilstrekkelig og hensiktsmessig som grunnlag for vår konklusjon.

Ledelsens ansvar for årsregnskapet

Ledelsen (styret) er ansvarlig for å utarbeide årsregnskapet og for at det gir et rettviseende bilde i samsvar med regnskapslovens regler og god regnskapsskikk i Norge. Ledelsen er også ansvarlig for slik intern kontroll som den finner nødvendig for å kunne utarbeide et årsregnskap som ikke inneholder vesentlig feilinformasjon, verken som følge av misligheter eller utilsiktede feil.

Ved utarbeidelsen av årsregnskapet må ledelsen ta standpunkt til selskapets evne til fortsatt drift og opplyse om forhold av betydning for fortsatt drift. Forutsetningen om fortsatt drift skal legges til grunn for årsregnskapet så lenge det ikke er sannsynlig at virksomheten vil bli avvirket.

Revicom AS
Org.nr. 931 282 506 MVA
Kto.nr. 4612.39.07892

Adresse:
Pb. 264
8401 Sortland

Telefon
459 00500

E-post
post@revicom.no

Web:
www.revicom.no

Kontorer: Sortland, Myre, Tromsø



REVICOM


Revisors oppgaver og plikter ved revisjonen av årsregnskapet

Vårt mål er å oppnå betryggende sikkerhet for at årsregnskapet som helhet ikke inneholder vesentlig feilinformasjon, verken som følge av misligheter eller utilsiktede feil, og å avgi en revisjonsberetning som inneholder vår konklusjon. Betryggende sikkerhet er en høy grad av sikkerhet, men ingen garanti for at en revisjon utført i samsvar med ISA-ene, alltid vil avdekke vesentlig feilinformasjon som eksisterer. Feilinformasjon kan oppstå som følge av misligheter eller utilsiktede feil. Feilinformasjon blir vurdert som vesentlig dersom den enkeltvis eller samlet med rimelighet kan forventes å påvirke økonomiske beslutninger som brukerne foretar basert på årsregnskapet.

For videre beskrivelse av revisors oppgaver og plikter vises det til:
<https://revisorforeningen.no/revisjonsberetninger>

Sortland, 21. april 2023

REVICOM AS


Solfrid Andersen
Statsautorisert revisor

Revicom AS
Org.nr. 931 282 506 MVA
Kto.nr. 4612.39.07892

Adresse:
Pb. 264
8401 Sortland

Telefon
459 00500

E-post
post@revicom.no

Web:
www.revicom.no

Kontorer: Sortland, Myre, Tromsø