



## ÅRSREGNSKAPET FOR REGNSKAPSÅRET 2016 - GENERELL INFORMASJON

### Enheten

Organisasjonsnummer: 979 902 050  
Organisasjonsform: Aksjeselskap  
Foretaksnavn: FRISKE TAK AS  
Forretningsadresse: Kirkegata 26  
1721 SARPSBORG

### Regnskapsår

Årsregnskapets periode: 01.01.2016 - 31.12.2016

### Konsern

Morselskap i konsern: Ja  
Konsernregnskap lagt ved: Nei

### Regnskapsregler

Regler for små foretak benyttet: Ja  
Benyttet ved utarbeidelsen av årsregnskapet til selskapet: Regnskapslovens alminnelige regler

### Årsregnskapet fastsatt av kompetent organ

Bekreftet av representant for selskapet: Anna Malin Bjørnstad  
Dato for fastsettelse av årsregnskapet: 30.05.2017

### Grunnlag for avgivelse

År 2016: Årsregnskapet er elektronisk innlevert  
År 2015: Tall er hentet fra elektronisk innlevert årsregnskap fra 2016

*Det er ikke krav til at årsregnskapet m.v. som sendes til Regnskapsregisteret er undertegnet. Kontrollen på at dette er utført ligger hos revisor/enhetens øverste organ. Sikkerheten ivaretas ved at innsender har rolle/rettighet for innsending av årsregnskapet via Altinn, og ved at det bekreftes at årsregnskapet er fastsatt av kompetent organ.*

Brønnøysundregistrene, 05.11.2020



## Resultatregnskap

Beløp i: NOK	Note	2016	2015
<b>RESULTATREGNSKAP</b>			
<b>Inntekter</b>			
Annen driftsinntekt		336 000	327 000
<b>Sum inntekter</b>		<b>336 000</b>	<b>327 000</b>
<b>Kostnader</b>			
Avskrivning på driftsmidler og immaterielle eiendeler	2	48 855	47 262
Annen driftskostnad	1	104 553	91 140
<b>Sum kostnader</b>		<b>153 408</b>	<b>138 402</b>
<b>Driftsresultat</b>		<b>182 592</b>	<b>188 598</b>
<b>Finansinntekter og finanskostnader</b>			
Annen renteinntekt		154	516
Annen finansinntekt		2 251	2 325
<b>Sum finansinntekter</b>		<b>2 405</b>	<b>2 841</b>
Annen rentekostnad		44 090	47 629
<b>Sum finanskostnader</b>		<b>44 090</b>	<b>47 629</b>
<b>Netto finans</b>		<b>-41 685</b>	<b>-44 789</b>
<b>Ordinært resultat før skattekostnad</b>		<b>140 906</b>	<b>143 809</b>
Skattekostnad på ordinært resultat	3	36 964	38 451
<b>Ordinært resultat etter skattekostnad</b>		<b>103 942</b>	<b>105 358</b>
<b>Årsresultat</b>		<b>103 942</b>	<b>105 358</b>
<b>Overføringer og disponeringer</b>			
Utbytte		30 000	100 000
Annen egenkapital		73 942	5 358
<b>Sum overføringer og disponeringer</b>		<b>103 942</b>	<b>105 358</b>



## Balanse

Beløp i: NOK	Note	2016	2015
<b>BALANSE - EIENDELER</b>			
<b>Anleggsmidler</b>			
<b>Immaterielle eiendeler</b>			
Utsatt skattefordel	4	4 121	
<b>Sum immaterielle eiendeler</b>		<b>4 121</b>	
<b>Varige driftsmidler</b>			
Tomter, bygninger og annen fast eiendom	2	1 166 511	1 190 509
Driftsløsøre, inventar, verktøy, kontormaskiner, ol.	2	8 369	33 226
<b>Sum varige driftsmidler</b>		<b>1 174 881</b>	<b>1 223 736</b>
<b>Finansielle anleggsmidler</b>			
Investering i datterselskap	5	110 000	110 000
<b>Sum finansielle anleggsmidler</b>		<b>110 000</b>	<b>110 000</b>
<b>Sum anleggsmidler</b>		<b>1 289 002</b>	<b>1 333 736</b>
<b>Omløpsmidler</b>			
<b>Varer</b>			
<b>Fordringer</b>			
Andre fordringer		24 642	5 377
<b>Sum fordringer</b>		<b>24 642</b>	<b>5 377</b>
<b>Bankinnskudd, kontanter og lignende</b>			
Bankinnskudd, kontanter og lignende	6	56 387	140 399
<b>Sum bankinnskudd, kontanter og lignende</b>		<b>56 387</b>	<b>140 399</b>
<b>Sum omløpsmidler</b>		<b>81 029</b>	<b>145 776</b>
<b>SUM EIENDELER</b>		<b>1 370 031</b>	<b>1 479 511</b>

## BALANSE - EGENKAPITAL OG GJELD

### Egenkapital



## Balanse

Beløp i: NOK	Note	2016	2015
<b>Innskutt egenkapital</b>			
Aksjekapital (1 000 aksjer à kr 100,00)	7, 8, 9, 10	100 000	100 000
<b>Sum innskutt egenkapital</b>		<b>100 000</b>	<b>100 000</b>
<b>Opptjent egenkapital</b>			
Annen egenkapital	10	371 701	297 758
<b>Sum opptjent egenkapital</b>		<b>371 701</b>	<b>297 758</b>
<b>Sum egenkapital</b>	10	<b>471 701</b>	<b>397 758</b>
<b>Gjeld</b>			
<b>Langsiktig gjeld</b>			
Utsatt skatt	4		4 891
<b>Sum avsetninger for forpliktelser</b>			<b>4 891</b>
<b>Annen langsiktig gjeld</b>			
Gjeld til kredittinstitusjoner	11	799 357	887 353
<b>Sum annen langsiktig gjeld</b>		<b>799 357</b>	<b>887 353</b>
<b>Sum langsiktig gjeld</b>		<b>799 357</b>	<b>892 244</b>
<b>Kortsiktig gjeld</b>			
Leverandørgjeld		490	1 723
Betalbar skatt	3	44 409	44 633
Utbytte		30 000	100 000
Kortsiktig konserngjeld	5	22 503	22 503
Annen kortsiktig gjeld		1 570	20 649
<b>Sum kortsiktig gjeld</b>		<b>98 973</b>	<b>189 509</b>
<b>Sum gjeld</b>		<b>898 330</b>	<b>1 081 753</b>
<b>SUM EGENKAPITAL OG GJELD</b>		<b>1 370 031</b>	<b>1 479 511</b>



## SOLHØI REVISJON AS

Medlemmer av Den norske Revisorforening  
Autorisert regnskapsførerselskap

Registrert i Foretaksregisteret  
N 952 011 677 MVA  
Bankgiro 6129 05 44 6 44  
Hjemmeside [www.solhoi.no](http://www.solhoi.no)

Til generalforsamlingen i Friske Tak AS

## Uavhengig revisors beretning

### Uttalelse om revisjonen av årsregnskapet

#### Konklusjon

Vi har revidert Friske Tak AS' årsregnskap som viser et overskudd på kr 103 942. Årsregnskapet består av balanse per 31. desember 2016, resultatregnskap for regnskapsåret avsluttet per denne datoen og noter til årsregnskapet, herunder et sammendrag av viktige regnskapsprinsipper.

Etter vår mening er det medfølgende årsregnskapet avgitt i samsvar med lov og forskrifter og gir et rettviseende bilde av selskapets finansielle stilling per 31. desember 2016, og av dets resultater for regnskapsåret avsluttet per denne datoen i samsvar med regnskapslovens regler og god regnskapsskikk i Norge.

#### Grunnlag for konklusjonen

Vi har gjennomført revisjonen i samsvar med lov, forskrift og god revisjonsskikk i Norge, herunder de internasjonale revisjonsstandardene International Standards on Auditing (ISA-ene). Våre oppgaver og plikter i henhold til disse standardene er beskrevet i Revisors oppgaver og plikter ved revisjon av årsregnskapet. Vi er uavhengige av selskapet slik det kreves i lov og forskrift, og har overholdt våre øvrige etiske forpliktelser i samsvar med disse kravene. Etter vår oppfatning er innhentet revisjonsbevis tilstrekkelig og hensiktsmessig som grunnlag for vår konklusjon.

#### Øvrig informasjon

Ledelsen er ansvarlig for øvrig informasjon. Øvrig informasjon består av årsberetningen, men inkluderer ikke årsregnskapet og revisjonsberetningen.

Vår uttalelse om revisjonen av årsregnskapet dekker ikke øvrig informasjon, og vi attesterer ikke den øvrige informasjonen.

I forbindelse med revisjonen av årsregnskapet er det vår oppgave å lese øvrig informasjon med det formål å vurdere hvorvidt det foreligger vesentlig inkonsistens mellom øvrig informasjon og årsregnskapet, kunnskap vi har opparbeidet oss under revisjonen, eller hvorvidt den tilsynelatende inneholder vesentlig feilinformasjon.

Dersom vi konkluderer med at den øvrige informasjonen inneholder vesentlig feilinformasjon er vi pålagt å rapportere det. Vi har ingenting å rapportere i så henseende.

#### Styrets ansvar for årsregnskapet

Styret (ledelsen) er ansvarlig for å utarbeide årsregnskapet i samsvar med lov og forskrifter, herunder for at det gir et rettviseende bilde i samsvar med regnskapslovens regler og god regnskapsskikk i Norge. Ledelsen er også ansvarlig for slik intern kontroll som den finner nødvendig for å kunne utarbeide et årsregnskap som ikke inneholder vesentlig feilinformasjon, verken som følge av misligheter eller feil.

Ved utarbeidelsen av årsregnskapet må ledelsen ta standpunkt til selskapets evne til fortsatt drift og opplyse om forhold av betydning for fortsatt drift. Forutsetningen om fortsatt drift skal legges til grunn for årsregnskapet så lenge det ikke er sannsynlig at virksomheten vil bli avvirket.





SOLHØI REVISJON AS

Side 2

## *Revisors oppgaver og plikter ved revisjonen av årsregnskapet*

Vårt mål med revisjonen er å oppnå betryggende sikkerhet for at årsregnskapet som helhet ikke inneholder vesentlig feilinformasjon, verken som følge av misligheter eller utilsiktede feil, og å avgi en revisjonsberetning som inneholder vår konklusjon. Betryggende sikkerhet er en høy grad av sikkerhet, men ingen garanti for at en revisjon utført i samsvar med lov, forskrift og god revisjonsskikk i Norge, herunder ISA-ene, alltid vil avdekke vesentlig feilinformasjon som eksisterer. Feilinformasjon kan oppstå som følge av misligheter eller utilsiktede feil. Feilinformasjon blir vurdert som vesentlig dersom den enkeltvis eller samlet med rimelighet kan forventes å påvirke økonomiske beslutninger som brukerne foretar basert på årsregnskapet.

For videre beskrivelse av revisors oppgaver og plikter vises det til:

<https://revisorforeningen.no/revisjonsberetninger>

## **Uttalelse om øvrige lovmessige krav**

### *Konklusjon om årsberetningen*

Basert på vår revisjon av årsregnskapet som beskrevet ovenfor, mener vi at opplysningene i årsberetningen om årsregnskapet og forutsetningen om fortsatt drift er konsistente med årsregnskapet og i samsvar med lov og forskrifter.

### *Konklusjon om registrering og dokumentasjon*

Basert på vår revisjon av årsregnskapet som beskrevet ovenfor, og kontrollhandlinger vi har funnet nødvendig i henhold til internasjonal standard for attestasjonsoppdrag (ISAE) 3000 «Attestasjonsoppdrag som ikke er revisjon eller forenklet revisorkontroll av historisk finansiell informasjon», mener vi at ledelsen har oppfylt sin plikt til å sørge for ordentlig og oversiktlig registrering og dokumentasjon av selskapets regnskapsopplysninger i samsvar med lov og god bokføringskikk i Norge.

Greåker, 30. juni 2017

Solhøi Revisjon AS


Sidsel Solhøi

Statsautorisert revisor

**Balanse pr. 31. desember 2016**  
**FRISKE TAK AS**

	Note	2016	2015
<b>EGENKAPITAL OG GJELD</b>			
<b>Egenkapital</b>			
<b>Innskutt egenkapital</b>			
Aksjekapital (1 000 aksjer à kr 100,00)	7, 8, 9, 10	100 000	100 000
<b>Sum innskutt egenkapital</b>		<b>100 000</b>	<b>100 000</b>
<b>Opptjent egenkapital</b>			
Annen egenkapital	10	371 701	297 758
<b>Sum opptjent egenkapital</b>		<b>371 701</b>	<b>297 758</b>
<b>Sum egenkapital</b>	10	<b>471 701</b>	<b>397 758</b>
<b>Gjeld</b>			
<b>Avsetning for forpliktelser</b>			
Utsatt skatt	4	0	4 891
<b>Sum avsetning for forpliktelser</b>		<b>0</b>	<b>4 891</b>
<b>Annen langsiktig gjeld</b>			
Gjeld til kredittinstitusjoner	11	799 357	887 353
<b>Sum annen langsiktig gjeld</b>		<b>799 357</b>	<b>887 353</b>
<b>Sum langsiktig gjeld</b>		<b>799 357</b>	<b>892 244</b>
<b>Kortsiktig gjeld</b>			
Leverandørgjeld		490	1 723
Betalbar skatt	3	44 409	44 633
Kortsiktig konserngjeld	5	22 503	22 503
Utbytte		30 000	100 000
Annen kortsiktig gjeld		1 570	20 649
<b>Sum kortsiktig gjeld</b>		<b>98 973</b>	<b>189 509</b>
<b>Sum gjeld</b>		<b>898 330</b>	<b>1 081 753</b>
<b>Sum egenkapital og gjeld</b>		<b>1 370 031</b>	<b>1 479 511</b>

Sarpsborg 30.05.2017

  
Anna Malin Christina Bjørnstad  
Styrets leder  
Andre Bjørnstad  
Styremedlem



**Resultatregnskap for 2016**  
**FRISKE TAK AS**

	Note	2016	2015
Annen driftsinntekt		336 000	327 000
<b>Sum driftsinntekter</b>		<b>336 000</b>	<b>327 000</b>
Avskrivning på driftsmidler og immaterielle eiendeler	2	(48 855)	(47 262)
Annen driftskostnad	1	(104 553)	(91 140)
<b>Sum driftskostnader</b>		<b>(153 408)</b>	<b>(138 402)</b>
<b>Driftsresultat</b>		<b>182 592</b>	<b>188 598</b>
Annen renteinntekt		154	516
Annen finansinntekt		2 251	2 325
<b>Sum finansinntekter</b>		<b>2 405</b>	<b>2 841</b>
Annen rentekostnad		(44 090)	(47 629)
<b>Sum finanskostnader</b>		<b>(44 090)</b>	<b>(47 629)</b>
<b>Netto finans</b>		<b>(41 685)</b>	<b>(44 789)</b>
<b>Ordinært resultat før skattekostnad</b>		<b>140 906</b>	<b>143 809</b>
Skattekostnad på ordinært resultat	3	(36 964)	(38 451)
<b>Ordinært resultat</b>		<b>103 942</b>	<b>105 358</b>
<b>Arsresultat</b>		<b>103 942</b>	<b>105 358</b>
<b>Overføringer</b>			
Utbytte		30 000	100 000
Annen egenkapital		73 942	5 358
<b>Sum</b>		<b>103 942</b>	<b>105 358</b>



**Balanse pr. 31. desember 2016**  
**FRISKE TAK AS**

	Note	2016	2015
<b>EIENDELER</b>			
<b>Anleggsmidler</b>			
<b>Immaterielle eiendeler</b>			
Utsatt skattefordel	4	4 121	0
<b>Sum immaterielle eiendeler</b>		<b>4 121</b>	<b>0</b>
<b>Varige driftsmidler</b>			
Tomter, bygninger og annen fast eiendom	2	1 166 511	1 190 509
Driftsløsøre, inventar, verktøy, kontormaskiner, ol.	2	8 369	33 226
<b>Sum varige driftsmidler</b>		<b>1 174 881</b>	<b>1 223 736</b>
<b>Finansielle anleggsmidler</b>			
Investering i datterselskap	5	110 000	110 000
<b>Sum finansielle anleggsmidler</b>		<b>110 000</b>	<b>110 000</b>
<b>Sum anleggsmidler</b>		<b>1 289 002</b>	<b>1 333 736</b>
<b>Omløpsmidler</b>			
<b>Fordringer</b>			
Andre fordringer		24 642	5 377
<b>Sum fordringer</b>		<b>24 642</b>	<b>5 377</b>
Bankinnskudd, kontanter og lignende	6	56 387	140 399
<b>Sum bankinnskudd, kontanter og lignende</b>		<b>56 387</b>	<b>140 399</b>
<b>Sum omløpsmidler</b>		<b>81 029</b>	<b>145 776</b>
<b>Sum eiendeler</b>		<b>1 370 031</b>	<b>1 479 511</b>



## Årsberetning 2016 FRISKE TAK AS

### Virksomhetens art

Selskapet er i et investeringsselskap som eier aksjer i datterselskap, samt fast eiendom som leies ut. Selskapet er lokalisert i Sarpsborg kommune.

### Rettvisende oversikt over utvikling og resultat

	2016	2015	2014
Driftsinntekter	336 000	327 000	319 000
Driftsresultat	182 592	188 598	199 235
Årsresultat	103 942	105 358	112 895
Balansesum	1 370 031	1 479 511	1 581 825
Egenkapital	471 701	397 758	392 400
Egenkapitalprosent	34,4 %	27,4%	24,8%

Det har ikke inntruffet andre forhold etter regnskapsårets slutt som har betydning for det framlagte årsregnskapet.

### Fortsatt drift

Årsoppgjøret er avlagt under forutsetning om fortsatt drift. Til grunn for antagelsen ligger selskapets resultatutvikling og finansielle situasjon.

Selskapets økonomisk og finansiell stilling kan beskrives som tilfredsstillende.

### Arbeidsmiljø og personale, likestilling mellom kjønnene

Selskapet har ingen ansatte. I styret sitter 1 mann og 1 kvinne.


### Miljørapport


Selskapet forurensar ikke det ytre miljø.

### Forsknings- og utviklingsaktiviteter

Selskapet har ikke igangsatt noen forsknings- eller utviklingsaktiviteter.

Sarpsborg, 30.05.2017

  
Anne Malin C Bjørnstad  
Styrets formann

  
Andre Bjørnstad  
Styremedlem



## Noter 2016 FRISKE TAK AS

### Regnskapsprinsipper

Årsregnskapet er satt opp i samsvar med regnskapsloven og god regnskapsskikk for små foretak.

#### Salgsinntekter

Inntektsføring ved salg av varer skjer på leveringstidspunktet. Tjenester inntektsføres etter hvert som de leveres.

#### Klassifisering og vurdering av balanseposter

Omløpsmidler og kortsiktig gjeld omfatter poster som knytter seg til varekretsløpet. For andre poster enn kundefordringer omfattes poster som forfaller til betaling innen ett år etter transaksjonsdagen. Anleggsmidler er eiendeler bestemt til varig eie og bruk. Langsiktig gjeld er gjeld som forfaller senere enn ett år etter transaksjonsdagen.

Omløpsmidler vurderes til laveste av anskaffelseskost og virkelig verdi. Kortsiktig gjeld balanseføres til nominelt beløp på etableringstidspunktet.

Anleggsmidler vurderes til anskaffelseskost. Varige anleggsmidler avskrives etter en fornuftig avskrivningsplan. Anleggsmidlene nedskrives til virkelig verdi ved verdifall som ikke forventes å være forbigående. Langsiktig gjeld med unntak av andre avsetninger balanseføres til nominelt beløp på etableringstidspunktet.

#### Fordringer

Kundefordringer og andre fordringer er oppført i balansen til pålydende etter fradrag for avsetning til forventet tap. Avsetning til tap gjøres på grunnlag av individuelle vurderinger av de enkelte fordringene. I tillegg gjøres det for øvrige kundefordringer en uspesifisert avsetning for å dekke antatt tap.

#### Varige driftsmidler

Varige driftsmidler balanseføres og avskrives over driftsmidlenes levetid dersom de har antatt levetid over 3 år og har en kostpris som overstiger kr 15.000. Direkte vedlikehold av driftsmidler kostnadsføres løpende under driftskostnader, mens påkostninger eller forbedringer tillegges driftsmidlets kostpris og avskrives i takt med driftsmidlet.

#### Skatt

Skattekostnaden i resultatregnskapet omfatter både periodens betalbare skatt og endring i utsatt skatt. Utsatt skatt er beregnet med aktuell skattesats på grunnlag av de midlertidige forskjeller som eksisterer mellom regnskapsmessige og skattemessige verdier, samt ligningsmessig underskudd til fremføring ved utgangen av regnskapsåret. Skatteøkende og skattereduserende midlertidige forskjeller som reverserer eller kan reversere i samme periode er utlignet og skattevirkningen er beregnet på netto grunnlaget.

#### Finansielle investeringer

Aksjer i datterselskaper vurderes etter kostmetoden i selskapsregnskapet

#### Konsern

Konsernet Friske Tak er i segmentet for små foretak, og det utarbeides ikke konsernregnskap.

**Note 1 - Revisjonshonorar****Revisjon og andre tjenester**

Kostnadsført revisjonshonorar for 2016 utgjør kr 25 325. Honorar for annen bistand utgjør kr 0.

**Note 2 - Spesifikasjon av varige driftsmidler****Spesifikasjon varige driftsmidler**

	Tomter	Bygninger og annen fast eiendom	Driftsløsøre, inventar o.l	Sum
Anskaffelseskost 01.01.2016	338 031	1 082 571	119 365	1 539 967
Tilgang i året	0	0	0	0
Avgang i året	0	0	0	0
<b>Anskaffelseskost 31.12.2016</b>	<b>338 031</b>	<b>1 082 571</b>	<b>119 365</b>	<b>1 539 967</b>
Akk. av- og nedskr. 01.01.2016		(230 093)	(86 138)	(316 231)
Akkumulerte avskr. 31.12.2016		(254 091)	(110 995)	(365 086)
<b>Balanseført verdi pr. 31.12.2016</b>	<b>338 031</b>	<b>828 480</b>	<b>8 370</b>	<b>1 174 881</b>
Årets avskrivninger		(23 998)	(24 857)	(48 855)
Økonomisk levetid		23 - 60 år	3 - 10 år	
<b>Avskrivningsplan: Lineær</b>		<b>1,67 - 4,35 %</b>	<b>10 - 33,33 %</b>	

**Note 3 - Skatt****Grunnlag for beregning av skatt**

	2016	2015
Ordinært resultat før skattekostnad	140 906	143 809
+/- Permanente forskjeller	(5)	54
+/- Årets endring i midlertidige forskjeller	36 733	21 446
<b>Årets skattegrunnlag</b>	<b>177 634</b>	<b>165 309</b>
Betalbar inntektsskatt for selskapet basert på 25%	44 409	44 633
Sum	44 409	44 633
+/- For lite (for mye) avsatt skatt tidligere år	1 567	
+/- Endring i utsatt skatt	(9 012)	(6 182)
<b>Skattekostnad i resultatregnskapet</b>	<b>36 964</b>	<b>38 451</b>
Betalbar skatt i skattekostnad	44 409	44 633
<b>Betalbar skatt i balansen</b>	<b>44 409</b>	<b>44 633</b>

**Note 4 - Midl. forskjeller - Utsatt skatt/skattefordel**

Utsatt skatt/utsatt skattefordel i balansen avsettes på grunnlag av forskjeller mellom regnskapsmessige og skattemessige verdier i henhold til norsk regnskapsstandard for skatt. Midlertidige skatteøkende og skattereduserende forskjeller som kan utlignes er nettoført.

Midlertidige forskjeller knyttet til:	01.01.2016	31.12.2016	Endring
Anleggsmidler	(17 592)	(46 893)	29 301
Gevinst- og tapskonto	37 159	29 727	7 432
Sum midlertidige forskjeller	19 567	(17 166)	36 733
<b>Utsatt skattefordel 31.12.16. basert på 24%</b>	<b>4 892</b>	<b>(4 120)</b>	<b>9 012</b>



## Note 5 - Investering I Datterselskap

### Investering I Datterselskap

Foretaksnavn	Foretakssted	Eierandel/ stemmeandel	Selskapets egenkapital "31. desember 2016"	Selskapets resultat for 2016
Friske Bedrifter AS	Sarpsborg	100 %	474 783,-	1 083,-

Det er ikke utarbeidet konsernregnskap for morselskapet Friske Tak AS. Selskapet kommer inn under reglene om små selskaper, definert i regnskapslovens § 1-6 og har med hjemmel i regnskapslovens § 3-2 unnlatt å utarbeide konsernregnskap.

Aksjene er oppført til kostpris med kr. 110 000,- i balansen.

### Følgende interne transaksjoner har funnet sted med og mellom datterselskaper 2016:

Spesifikasjon interne transaksjoner	2016 Beløp	2015 Beløp
Fordring på Friske Bedrifter AS		
Gjeld til Friske Bedrifter AS	22 503	22 503
Leieinntekter fra Friske Bedrifter AS	180 000	180 000

## Note 6 - Bankinnskudd

Posten inneholder kun frie midler.

## Note 7 - Aksjekapital

Foretaket har 1 000 aksjer, pålydende kr 100,00, noe som gir en samlet aksjekapital på kr 100 000.

Foretaket har én aksjeklasse.

## Note 8 - Aksjonærer

### Foretakets aksjonærer pr 31.12. 2016

Foretaket har 2 aksjonærer.

Aksjonærens navn	Antall aksjer	Eierandel
BJØRNSTAD ANDRE	500	50,00%
BJØRNSTAD ANNA MALIN CH	500	50,00%
<b>Sum</b>	<b>1 000</b>	<b>100,00%</b>



## Note 9 - Aksjeinnehav

### Aksjeinnehav ledende personer

Tittel	Navn	Antall aksjer
Styrets leder	Malin Bjørnstad	500
Styremedlem	André Bjørnstad	500

## Note 10 - Egenkapital

Spesifikasjon egenkapital	Aksjekapital	Annen EK	Sum
Egenkapital 01.01.2016	100 000	297 758	397 758
Årets resultat		103 942	103 942
Avsatt utbytte		(30 000)	(30 000)
<b>Egenkapital 31.12.2016</b>	<b>100 000</b>	<b>371 701</b>	<b>471 701</b>

## Note 11 - Pantstillelser og garantier

### Pantstillelser og garantier

Spesifikasjon	2016	2015
Gjeld til kredittinstitusjoner	799 357	887 353
<b>Sum</b>	<b>799 357</b>	<b>887 353</b>
Balanseført verdi av eiendeler pantsatt for egen gjeld	383 769	394 577
<b>Sum</b>	<b>383 769</b>	<b>394 577</b>

Av langsiktig gjeld på kr 799 357,- forfaller kr 359 377,- om mer enn 5 år.

## Note 12 - Obligatorisk tjenstepensjon

### Obligatorisk tjenstepensjon

Foretaket er ikke pliktig til å ha tjenstepensjonsordning etter lov om obligatorisk tjenstepensjon.

## Note 13 - Ytelse til ledende personer

### Ytelse til ledende personer

Det er ikke utbetalt lønn eller annen godtgjørelse til selskapets tillitsmenn