



## ÅRSREGNSKAPET FOR REGNSKAPSÅRET 2019 - GENERELL INFORMASJON

### Enheten

Organisasjonsnummer: 911 593 971  
Organisasjonsform: Aksjeselskap  
Foretaksnavn: VESTFOLD BUKETT AS  
Forretningsadresse: Kleiverveien 102  
3268 LARVIK

### Regnskapsår

Årsregnskapets periode: 01.01.2019 - 31.12.2019

### Konsern

Morselskap i konsern: Nei

### Regnskapsregler

Regler for små foretak benyttet: Ja  
Benyttet ved utarbeidelsen av årsregnskapet til selskapet: Regnskapslovens alminnelige regler

### Årsregnskapet fastsatt av kompetent organ

Bekreftet av representant for selskapet: Øyvind Riise Jenssen  
Dato for fastsettelse av årsregnskapet: 06.07.2020

### Grunnlag for avgivelse

År 2019: Årsregnskapet er elektronisk innlevert  
År 2018: Tall er hentet fra elektronisk innlevert årsregnskap fra 2019

*Det er ikke krav til at årsregnskapet m.v. som sendes til Regnskapsregisteret er undertegnet. Kontrollen på at dette er utført ligger hos revisor/enhetens øverste organ. Sikkerheten ivaretas ved at innsender har rolle/rettighet for innsending av årsregnskapet via Altinn, og ved at det bekreftes at årsregnskapet er fastsatt av kompetent organ.*

Brønnøysundregistrene, 29.07.2021



## Resultatregnskap

| Beløp i: NOK  | Note | 2019              | 2018              |
|---|------|-------------------|-------------------|
| <b>RESULTATREGNSKAP</b>                               |      |                   |                   |
| <b>Inntekter</b>                                      |      |                   |                   |
| Salgsinntekt  |      | 12 695 057        | 14 189 815        |
| <b>Sum inntekter</b>                                  |      | <b>12 695 057</b> | <b>14 189 815</b> |
| <b>Kostnader</b>                                      |      |                   |                   |
| Varekostnad   | 4    | 10 420 637        | 12 483 761        |
| Lønnskostnad  | 2    | 1 127 764         | 1 343 313         |
| Avskrivning av driftsmidler og immaterielle eiendeler | 1    | 170 100           | 135 917           |
| Annen driftskostnad                                   | 2    | 60 410            | 119 971           |
| <b>Sum kostnader</b>                                  |      | <b>11 778 912</b> | <b>14 082 962</b> |
| <b>Driftsresultat</b>                                 |      | <b>916 145</b>    | <b>106 853</b>    |
| <b>Finansinntekter og finanskostnader</b>             |      |                   |                   |
| Annen renteinntekt                                    |      | 1 247             | 1 021             |
| Annen finansinntekt                                   |      | 41 977            | 36 775            |
| <b>Sum finansinntekter</b>                            |      | <b>43 224</b>     | <b>37 796</b>     |
| Annen rentekostnad                                    |      | 10 000            | 10 933            |
| Annen finanskostnad                                   |      | 103 874           | 88 152            |
| <b>Sum finanskostnader</b>                            |      | <b>113 874</b>    | <b>99 085</b>     |
| <b>Netto finans</b>                                   |      | <b>-70 650</b>    | <b>-61 289</b>    |
| <b>Ordinært resultat før skattekostnad</b>            |      | <b>845 495</b>    | <b>45 565</b>     |
| Skattekostnad på ordinært resultat                    | 3    | 185 972           | 11 282            |
| <b>Ordinært resultat etter skattekostnad</b>          |      | <b>659 523</b>    | <b>34 283</b>     |
| <b>Årsresultat</b>                                    |      | <b>659 523</b>    | <b>34 283</b>     |
| <b>Årsresultat etter minoritetsinteresser</b>         |      | <b>659 523</b>    | <b>34 283</b>     |
| <b>Totalresultat</b>                                  |      | <b>659 523</b>    | <b>34 283</b>     |
| <b>Overføringer og disponeringer</b>                  |      |                   |                   |



## Resultatregnskap

| <b>Beløp i: NOK</b>                      | <b>Note</b> | <b>2019</b>    | <b>2018</b>   |
|--|-------------|----------------|---------------|
| Utbytte                                  | 8           |                |               |
| Konsernbidrag                            | 8, 8        |                |               |
| Udekket tap                              | 8, 8        |                |               |
| Avsatt til annen egenkapital             | 8           | 659 523        | 34 283        |
| Overført fra annen egenkapital           | 8           |                |               |
| <b>Sum overføringer og disponeringer</b> |             | <b>659 523</b> | <b>34 283</b> |



## Balanse

| Beløp i: NOK  | Note | 2019             | 2018             |
|---|------|------------------|------------------|
| <b>BALANSE - EIENDELER</b>                                  |      |                  |                  |
| <b>Anleggsmidler</b>  |      |                  |                  |
| <b>Immaterielle eiendeler</b>                               |      |                  |                  |
| Utsatt skattefordel   | 3    | 33 608           | 17 174           |
| <b>Sum immaterielle eiendeler</b>                           |      | <b>33 608</b>    | <b>17 174</b>    |
| <b>Varige driftsmidler</b>                                  |      |                  |                  |
| Tomter, bygninger o.a. fast eiendom                         | 1    |                  |                  |
| Maskiner og anlegg  | 1    | 161 638          | 263 034          |
| Skip og flytende installasjoner                             | 1    |                  |                  |
| Driftsløsøre, inventar o.a. utstyr                          | 1    |                  |                  |
| <b>Sum varige driftsmidler</b>                              |      | <b>161 638</b>   | <b>263 034</b>   |
| <b>Finansielle anleggsmidler</b>                            |      |                  |                  |
| Lån til foretak i samme konsern                             | 9    |                  |                  |
| Lån til tilknyttet selskap og felles kontrollert virksomhet | 9    |                  |                  |
| Andre langsiktige fordringer                                |      | 58 500           |                  |
| <b>Sum finansielle anleggsmidler</b>                        |      | <b>58 500</b>    |                  |
| <b>Sum anleggsmidler</b>                                    |      | <b>253 746</b>   | <b>280 208</b>   |
| <b>Omløpsmidler</b>   |      |                  |                  |
| <b>Varer</b>  |      |                  |                  |
| Lager av varer og annen beholdning                          | 4    | 155 123          | 184 566          |
| <b>Sum varer</b>  |      | <b>155 123</b>   | <b>184 566</b>   |
| <b>Fordringer</b>   |      |                  |                  |
| Kundefordringer   | 6, 9 | 614 335          | 911 461          |
| Andre kortsiktige fordringer                                |      | 18 610           | 25 178           |
| Konsernfordringer   | 9    |                  |                  |
| <b>Sum fordringer</b>                                       |      | <b>632 945</b>   | <b>936 639</b>   |
| <b>Bankinnskudd, kontanter og lignende</b>                  |      |                  |                  |
| Bankinnskudd, kontanter o.l.                                | 5    | 2 846 515        | 2 351 679        |
| <b>Sum bankinnskudd, kontanter og lignende</b>              |      | <b>2 846 515</b> | <b>2 351 679</b> |



## Balanse

| Beløp i: NOK                          | Note | 2019             | 2018             |
|---------------------------------------|------|------------------|------------------|
| Sum omløpsmidler                      |      | 3 634 583        | 3 472 883        |
| <b>SUM EIENDELER</b>                  |      | <b>3 888 329</b> | <b>3 753 091</b> |
| <b>BALANSE - EGENKAPITAL OG GJELD</b> |      |                  |                  |
| <b>Egenkapital</b>                    |      |                  |                  |
| <b>Innskutt egenkapital</b>           |      |                  |                  |
| Aksjekapital                          | 7, 8 | 150 000          | 150 000          |
| Overkurs                              | 8    |                  |                  |
| <b>Sum innskutt egenkapital</b>       |      | <b>150 000</b>   | <b>150 000</b>   |
| <b>Opptjent egenkapital</b>           |      |                  |                  |
| Annen egenkapital                     | 8    | 1 508 337        | 848 814          |
| <b>Sum opptjent egenkapital</b>       |      | <b>1 508 337</b> | <b>848 814</b>   |
| <b>Sum egenkapital</b>                |      | <b>1 658 337</b> | <b>998 814</b>   |
| <b>Gjeld</b>                          |      |                  |                  |
| <b>Langsiktig gjeld</b>               |      |                  |                  |
| Utsatt skatt                          | 3    |                  |                  |
| <b>Annen langsiktig gjeld</b>         |      |                  |                  |
| Langsiktig konserngjeld               | 9    |                  |                  |
| <b>Sum langsiktig gjeld</b>           |      | <b>0</b>         | <b>0</b>         |
| <b>Kortsiktig gjeld</b>               |      |                  |                  |
| Leverandørgjeld                       |      | 322 423          | 699 970          |
| Betalbar skatt                        | 3    | 202 406          | 23 363           |
| Skyldig offentlige avgifter           |      | 558 406          | 716 710          |
| Utbytte                               | 8    |                  |                  |
| Kortsiktig konserngjeld               | 9    |                  |                  |
| Annen kortsiktig gjeld                | 9    | 1 146 756        | 1 314 234        |
| <b>Sum kortsiktig gjeld</b>           |      | <b>2 229 992</b> | <b>2 754 277</b> |
| <b>Sum gjeld</b>                      |      | <b>2 229 992</b> | <b>2 754 277</b> |



## Balanse

| <b>Beløp i: NOK</b>             | <b>Note</b> | <b>2019</b>      | <b>2018</b>      |
|---------------------------------|-------------|------------------|------------------|
| <b>SUM EGENKAPITAL OG GJELD</b> |             | <b>3 888 329</b> | <b>3 753 091</b> |



BDO AS  
Elveveien 34  
3262 Larvik

## Uavhengig revisors beretning

Til generalforsamlingen i Vestfold Bukett AS

Uttalelse om revisjonen av årsregnskapet

### Konklusjon

---

Vi har revidert årsregnskapet til Vestfold Bukett AS.

Årsregnskapet består av:

- Balanse per 31. desember 2019
- Resultatregnskap for 2019
- Noter til årsregnskapet, herunder et sammendrag av viktige regnskapsprinsipper.

Etter vår mening:

Er årsregnskapet avgitt i samsvar med lov og forskrifter og gir et rettviseende bilde av selskapets finansielle stilling per 31. desember 2019 og av dets resultater for regnskapsåret avsluttet per denne datoen i samsvar med regnskapslovens regler og god regnskapsskikk i Norge.

### Grunnlag for konklusjonen

---

Vi har gjennomført revisjonen i samsvar med lov, forskrift og god revisjonsskikk i Norge, herunder de internasjonale revisjonsstandardene International Standards on Auditing (ISA-ene). Våre oppgaver og plikter i henhold til disse standardene er beskrevet i Revisors oppgaver og plikter ved revisjon av årsregnskapet. Vi er uavhengige av selskapet slik det kreves i lov og forskrift, og har overholdt våre øvrige etiske forpliktelser i samsvar med disse kravene. Etter vår oppfatning er innhentet revisjonsbevis tilstrekkelig og hensiktsmessig som grunnlag for vår konklusjon.

### Styret og daglig leders ansvar for årsregnskapet

---

Styret og daglig leder (ledelsen) er ansvarlig for å utarbeide årsregnskapet i samsvar med lov og forskrifter, herunder for at det gir et rettviseende bilde i samsvar med regnskapslovens regler og god regnskapsskikk i Norge. Ledelsen er også ansvarlig for slik internkontroll som den finner nødvendig for å kunne utarbeide et årsregnskap som ikke inneholder vesentlig feilinformasjon, verken som følge av misligheter eller utilsiktede feil.

Ved utarbeidelsen av årsregnskapet må ledelsen ta standpunkt til selskapets evne til fortsatt drift og opplyse om forhold av betydning for fortsatt drift. Forutsetningen om fortsatt drift skal legges til grunn for årsregnskapet så lenge det ikke er sannsynlig at virksomheten vil bli avvirket.

### Revisors oppgaver og plikter ved revisjonen av årsregnskapet

---

Vårt mål er å oppnå betryggende sikkerhet for at årsregnskapet som helhet ikke inneholder vesentlig feilinformasjon, verken som følge av misligheter eller utilsiktede feil, og å avgi en revisjonsberetning som inneholder vår konklusjon. Betryggende sikkerhet er en høy grad av sikkerhet, men ingen garanti for at en revisjon utført i samsvar med lov, forskrift og god revisjonsskikk i Norge, herunder ISA-ene, alltid vil avdekke vesentlig feilinformasjon som eksisterer. Feilinformasjon kan oppstå som følge av misligheter eller utilsiktede feil. Feilinformasjon blir vurdert som vesentlig dersom den enkeltvis eller samlet med rimelighet kan forventes å påvirke økonomiske beslutninger som brukerne foretar basert på årsregnskapet.



For videre beskrivelse av revisors oppgaver og plikter vises det til:  
<https://revisorforeningen.no/revisjonsberetninger>

#### Uttalelse om andre lovmessige krav

##### Konklusjon om registrering og dokumentasjon

---

Basert på vår revisjon av årsregnskapet som beskrevet ovenfor, og kontrollhandlinger vi har funnet nødvendig i henhold til internasjonal standard for attestasjonsoppdrag (ISAE) 3000 «Attestasjonsoppdrag som ikke er revisjon eller forenklet revisorkontroll av historisk finansiell informasjon», mener vi at ledelsen har oppfylt sin plikt til å sørge for ordentlig og oversiktlig registrering og dokumentasjon av selskapets regnskapsopplysninger i samsvar med lov og god bokføringsskikk i Norge.

Larvik, 6. juli 2020  
BDO AS

Thomas Olstad  
statsautorisert revisor

Penneo Dokumentnøkkel: CIV2J-UGSX4-BNCKX-OS1JJ-MLMJJ-C8Z3W



# PENNEO

Signaturene i dette dokumentet er juridisk bindende. Dokument signert med "Penneo™ - sikker digital signatur".  
De signerende parter sin identitet er registrert, og er listet nedenfor.

"Med min signatur bekrefter jeg alle datoer og innholdet i dette dokument."

## Thomas Olstad

Partner

Serienummer: 9578-5995-4-237467

IP: 188.95.xxx.xxx

2020-07-06 13:24:45Z



Penneo Dokumentnøkkel: CIV2J-UGSX4-BNCKX-OS1JJ-MLEMJJ-C8Z3W

Dokumentet er signert digitalt, med **Penneo.com**. Alle digitale signatur-data i dokumentet er sikret og validert av den datamaskin-utregnede hash-verdien av det opprinnelige dokument. Dokumentet er låst og tids-stemplet med et sertifikat fra en betrodd tredjepart. All kryptografisk bevis er integrert i denne PDF, for fremtidig validering (hvis nødvendig).

### Hvordan bekrefter at dette dokumentet er originalen?

Dokumentet er beskyttet av ett Adobe CDS sertifikat. Når du åpner dokumentet i

Adobe Reader, skal du kunne se at dokumentet er sertifisert av **Penneo e-signature service <penneo@penneo.com>**. Dette garanterer at innholdet i dokumentet ikke har blitt endret.

Det er lett å kontrollere de kryptografiske beviser som er lokalisert inne i dokumentet, med Penneo validator - <https://penneo.com/validate>



# Årsregnskap 2019

## VESTFOLD BUKETT AS

Resultatregnskap  
Balanse  
Noter til regnskapet

Org.nr.: 911 593 971



## Resultatregnskap

| Driftsinntekter og driftskostnader                    | Note | 2019              | 2018              |
|---|------|-------------------|-------------------|
| Salgsinntekt  |      | 12 695 057        | 14 189 815        |
| <b>Sum driftsinntekter</b>                            |      | <b>12 695 057</b> | <b>14 189 815</b> |
| Varekostnad   | 4    | 10 420 637        | 12 483 761        |
| Lønnskostnad  | 2    | 1 127 764         | 1 343 313         |
| Avskrivning av driftsmidler og immaterielle eiendeler | 1    | 170 100           | 135 917           |
| Annen driftskostnad                                   | 2    | 60 410            | 119 971           |
| <b>Sum driftskostnader</b>                            |      | <b>11 778 912</b> | <b>14 082 962</b> |
| <b>Driftsresultat</b>                                 |      | <b>916 145</b>    | <b>106 853</b>    |
| <b>Finansinntekter og finanskostnader</b>             |      |                   |                   |
| Annen renteinntekt                                    |      | 1 247             | 1 021             |
| Annen finansinntekt                                   |      | 41 977            | 36 775            |
| Annen rentekostnad                                    |      | 10 000            | 10 933            |
| Annen finanskostnad                                   |      | 103 874           | 88 152            |
| <b>Resultat av finansposter</b>                       |      | <b>-70 650</b>    | <b>-61 289</b>    |
| <b>Ordinært resultat før skattekostnad</b>            |      | <b>845 495</b>    | <b>45 565</b>     |
| Skattekostnad på ordinært resultat                    | 3    | 185 972           | 11 282            |
| <b>Årsresultat</b>                                    |      | <b>659 523</b>    | <b>34 283</b>     |
| <b>Overføringer</b>                                   |      |                   |                   |
| Avsatt til annen egenkapital                          | 8    | 659 523           | 34 283            |
| <b>Sum overføringer</b>                               |      | <b>659 523</b>    | <b>34 283</b>     |



## Balanse


| Eiendeler                          | Note | 2019             | 2018             |
|------------------------------------|------|------------------|------------------|
| <b>Anleggsmidler</b>               |      |                  |                  |
| Utsatt skattefordel                | 3    | 33 608           | 17 174           |
| Sum immaterielle eiendeler         |      | <u>33 608</u>    | <u>17 174</u>    |
| <b>Varige driftsmidler</b>         |      |                  |                  |
| Maskiner og anlegg                 | 1    | 161 638          | 263 034          |
| Sum varige driftsmidler            |      | <u>161 638</u>   | <u>263 034</u>   |
| <b>Finansielle anleggsmidler</b>   |      |                  |                  |
| Andre langsiktige fordringer       |      | 58 500           | 0                |
| Sum finansielle anleggsmidler      |      | <u>58 500</u>    | <u>0</u>         |
| Sum anleggsmidler                  |      | <u>253 746</u>   | <u>280 208</u>   |
| <b>Omløpsmidler</b>                |      |                  |                  |
| <b>Varer</b>                       |      |                  |                  |
| Lager av varer og annen beholdning | 4    | 155 123          | 184 566          |
| Sum varer                          |      | <u>155 123</u>   | <u>184 566</u>   |
| <b>Fordringer</b>                  |      |                  |                  |
| Kundefordringer                    | 6, 9 | 614 335          | 911 461          |
| Andre kortsiktige fordringer       |      | 18 610           | 25 178           |
| Sum fordringer                     |      | <u>632 945</u>   | <u>936 639</u>   |
| <b>Bankinnskudd, kontanter o.l</b> |      |                  |                  |
| Bankinnskudd, kontanter o.l.       | 5    | 2 846 515        | 2 351 679        |
| Sum bankinnskudd, kontanter o.l    |      | <u>2 846 515</u> | <u>2 351 679</u> |
| Sum omløpsmidler                   |      | <u>3 634 583</u> | <u>3 472 883</u> |
| Sum eiendeler                      |      | <u>3 888 329</u> | <u>3 753 091</u> |





## Balanse

| Egenkapital og gjeld               | Note | 2019             | 2018             |
|------------------------------------|------|------------------|------------------|
| <b>Egenkapital</b>                 |      |                  |                  |
| <i>Innskutt egenkapital</i>        |      |                  |                  |
| Aksjekapital                       | 7, 8 | 150 000          | 150 000          |
| Sum innskutt egenkapital           |      | <u>150 000</u>   | <u>150 000</u>   |
| <i>Opptjent egenkapital</i>        |      |                  |                  |
| Annen egenkapital                  | 8    | 1 508 337        | 848 814          |
| Sum opptjent egenkapital           |      | <u>1 508 337</u> | <u>848 814</u>   |
| Sum egenkapital                    |      | <u>1 658 337</u> | <u>998 814</u>   |
| <b>Gjeld</b>                       |      |                  |                  |
| <i>Avsetning for forpliktelser</i> |      |                  |                  |
| <i>Kortsiktig gjeld</i>            |      |                  |                  |
| Leverandørgjeld                    |      | 322 423          | 699 970          |
| Betalbar skatt                     | 3    | 202 406          | 23 363           |
| Skyldig offentlige avgifter        |      | 558 406          | 716 710          |
| Annen kortsiktig gjeld             | 9    | 1 146 756        | 1 314 234        |
| Sum kortsiktig gjeld               |      | <u>2 229 992</u> | <u>2 754 277</u> |
| Sum gjeld                          |      | <u>2 229 992</u> | <u>2 754 277</u> |
| Sum egenkapital og gjeld           |      | <u>3 888 329</u> | <u>3 753 091</u> |

Larvik, 03.07.2020  
Styret i VESTFOLD BUKETT AS

  
Øyvind Riise Jensen  
styreleder / daglig leder

  
Arne Gjermundrød  
styremedlem

  
Bjørnar Ofding Larsen  
styremedlem



## Noter til regnskapet 2019

### Regnskapsprinsipper

Årsregnskapet er satt opp i samsvar med regnskapsloven og god regnskapsskikk for små foretak.

### Bruk av estimater

Utarbeidelse av regnskap i samsvar med regnskapsloven krever bruk av estimater. Videre krever anvendelse av selskapets regnskapsprinsipper at ledelsen må utøve skjønn.

### Salgsinntekter

Inntekter ved salg av varer og tjenester vurderes til virkelig verdi av vederlaget, netto etter fradrag for merverdiavgift, returer, rabatter og andre avslag. Salg av varer inntektsføres når risiko og kontroll i all hovedsak er overført kjøperen. Med risiko menes eiendelens gevinst og tapspotensiale mens kontroll defineres som beslutnings og råderett. Erfaringstall anvendes for å estimere og regnskapsføre avsetninger for kvantumsrabatter og retur på salgstidspunktet.

### Klassifisering og vurdering av balanseposter

Eiendeler bestemt til varig eie eller bruk er klassifisert som anleggsmidler. Anleggsmidler er vurdert til anskaffelseskost. Omløpsmidler og kortsiktig gjeld omfatter normalt poster som forfaller til betaling innen ett år etter balansedagen, samt poster som knytter seg til varekretsløpet. Omløpsmidler vurderes til laveste verdi av anskaffelseskost og antatt virkelig verdi.

Fordringer klassifiseres som omløpsmidler hvis de skal tilbakebetales i løpet av ett år. For gjeld er analoge kriterier lagt til grunn. Første års avdrag på langsiktige fordringer og langsiktig gjeld klassifiseres likevel ikke som omløpsmiddel og kortsiktig gjeld.

Enkelte poster er vurdert etter andre regler. Postene det gjelder vil være blant de postene som omhandles nedenfor.

### Varige driftsmidler

Varige driftsmidler balanseføres og avskrives lineært til restverdi over driftsmidlenes forventede utnyttbare levetid. Ved endring i avskrivningsplan fordeles virkningen over gjenværende avskrivningstid ("knekkpunktmetoden"). Vedlikehold av driftsmidler kostnadsføres løpende. Påkostninger eller forbedringer tillegges driftsmidlets kostpris og avskrives i takt med driftsmidlet. Skillet mellom vedlikehold og påkostning/forbedring regnes i forhold til driftsmidlets stand ved kjøp av driftsmidlet. Tomter avskrives ikke.

Utgifter til leie av driftsmidler kostnadsføres. Forskuddsbetalinger balanseføres som forskuddsbetalt kostnad, og fordeles over leieperioden.

### Nedskrivning av anleggsmidler

Ved indikasjon på at balanseført verdi av et anleggsmiddel er høyere enn virkelig verdi, foretas det test for verdifall. Testen foretas for det laveste nivå av anleggsmidler som har selvstendige kontantstrømmer. Hvis balanseført verdi er høyere enn både salgsverdi og gjenvinnbart beløp, foretas det nedskrivning til det høyeste av salgsverdi og gjenvinnbart beløp. Gjenvinnbart beløp er det høyeste av netto salgsverdi og bruksverdi. Bruksverdi er nåverdi av fremtidige kontantstrømmer knyttet til eiendelen.

Tidligere nedskrivninger, med unntak for nedskrivning av goodwill, reverseres hvis grunnlaget for nedskrivningen ikke lenger er til stede.

### Varer

Lager av innkjøpte varer er vurdert til det laveste av anskaffelseskost etter FIFO-prinsippet, og netto salgsverdi. Egentilvirkede ferdigvarer og varer under tilvirkning vurderes til variabel tilvirkningskost.

### Fordringer

Kundefordringer og andre fordringer er oppført i balansen til pålydende etter fradrag for avsetning til forventet tap. Avsetning for tap gjøres på grunnlag av individuelle vurderinger av de enkelte fordringene. I tillegg gjøres det for øvrige kundefordringer en uspesifisert avsetning for å dekke antatt tap.

### Pensjoner

Premier til innskuddsbasert pensjonsordning organisert gjennom livsforsikringsselskap kostnadsføres den perioden innskuddet gjelder og inngår blant lønnskostnader i resultatregnskapet.

---

VESTFOLD BUKETT AS



## Noter til regnskapet 2019

### Skatt

Skattekostnaden i resultatregnskapet omfatter både periodens betalbare skatt og endring i utsatt skatt. Utsatt skatt beregnes med 22 % på grunnlag av de midlertidige forskjeller som eksisterer mellom regnskapsmessige og skattemessige verdier, samt eventuelt ligningsmessig underskudd til fremføring ved utgangen av regnskapsåret. Skatteøkende og skattereduserende midlertidige forskjeller som reverserer eller kan reversere i samme periode er utlignet og nettoført.

### Valuta

Fordringer og gjeld i utenlandsk valuta vurderes etter kursen ved regnskapsårets slutt. Kursgevinster og kurstap knyttet til varesalg og varekjøp i utenlandsk valuta føres som finansinntekter og finanskostnad.



## Noter til regnskapet 2019

### Note 1 Varige driftsmidler

|                                | Maskiner og anlegg | Totalt         |
|--------------------------------|--------------------|----------------|
| Anskaffelseskost 01.01         | 850 450            | 850 450        |
| Tilgang                        | 68 704             | 68 704         |
| Avgang                         | 0                  | 0              |
| <b>Anskaffelseskost 31.12</b>  | <b>919 154</b>     | <b>919 154</b> |
| Akk. av-/nedskrivninger 31.12  | -757 516           | -757 516       |
| <b>Balanseført verdi 31.12</b> | <b>161 638</b>     | <b>161 638</b> |
| <b>Årets avskrivninger</b>     | <b>170 100</b>     | <b>170 100</b> |
| Avskrivningsplan               | Lineær             |                |
| Økonomisk levetid              | 3-5 år             |                |

### Note 2 Lønnskostnader, antall ansatte, godtgjørelser, lån til ansatte mm

| Lønnskostnader     | 2019             | 2018             |
|--------------------|------------------|------------------|
| Lønninger          | 969 593          | 1 135 737        |
| Arbeidsgiveravgift | 138 996          | 197 585          |
| Pensjonskostnader  | 19 175           | 0                |
| Andre ytelser      | 0                | 9 991            |
| <b>Sum</b>         | <b>1 127 764</b> | <b>1 343 313</b> |

Gjennomsnittlig antall årsverk sysselsatt i regnskapsåret 3,5 4

| Ytelser til ledende personer | Daglig leder  | Styret   |
|------------------------------|---------------|----------|
| Lønn                         | 28 600        | 0        |
| Pensjonsutgifter             | 0             | 0        |
| Styrehonorar                 | 0             | 0        |
| Annen godtgjørelse           | 0             | 0        |
| <b>Sum</b>                   | <b>28 600</b> | <b>0</b> |

#### OTP

Selskapet er pliktig til å ha tjenstepensjonsordning etter lov om obligatorisk tjenstepensjon. Selskapets pensjonsordninger tilfredsstiller kravene i denne lov.

#### Revisor

Kostnadsført honorar til revisor for 2019 utgjør kr 26 750,- eksl.mva.

|                                |               |
|--------------------------------|---------------|
| Lovpålagt revisjon             | 20 000        |
| Andre tjenester                | 6 750         |
| <b>Sum honorar til revisor</b> | <b>26 750</b> |

VESTFOLD BUKETT AS



## Noter til regnskapet 2019

### Note 3 Skatt

| <b>Årets skattekostnad</b>               | <b>2019</b>    | <b>2018</b>    |
|--|----------------|----------------|
| Resultatført skatt på ordinært resultat: |                |                |
| Betalbar skatt                           | 202 406        | 23 363         |
| Endring i utsatt skattefordel            | -16 434        | -12 081        |
| <b>Skattekostnad ordinært resultat</b>   | <b>185 972</b> | <b>11 282</b>  |
| Skattepliktig inntekt:                   |                |                |
| Ordinært resultat før skatt              | 845 495        | 45 565         |
| Permanente forskjeller                   | -169           | 92             |
| Endring i midlertidige forskjeller       | 74 700         | 55 921         |
| <b>Skattepliktig inntekt</b>             | <b>920 026</b> | <b>101 578</b> |
| Betalbar skatt i balansen:               |                |                |
| Betalbar skatt på årets resultat         | 202 406        | 23 363         |
| <b>Sum betalbar skatt i balansen</b>     | <b>202 406</b> | <b>23 363</b>  |

Skatteeffekten av midlertidige forskjeller som har gitt opphav til utsatt skatt og utsatte skattefordeler, spesifisert på typer av midlertidige forskjeller:

|                            | <b>2019</b>     | <b>2018</b>    | <b>Endring</b> |
|----------------------------|-----------------|----------------|----------------|
| Varige driftsmidler        | -152 765        | -78 064        | 74 700         |
| <b>Sum</b>                 | <b>-152 765</b> | <b>-78 064</b> | <b>74 700</b>  |
| Utsatt skattefordel (22 %) | -33 608         | -17 174        | 16 434         |

### Note 4 Varer

|                                     | <b>2019</b>    | <b>2018</b>    |
|-------------------------------------|----------------|----------------|
| Råvarer og innkjøpte halvfabrikater | 155 123        | 184 566        |
| <b>Sum</b>                          | <b>155 123</b> | <b>184 566</b> |

Selskapets varebeholdning er vurdert til innkjøpspris. Det er ikke foretatt nedskrivning for ukurans.

### Note 5 Bankinnskudd

|                          | <b>2019</b> | <b>2018</b> |
|--------------------------|-------------|-------------|
| Bundne skattetreksmidler | 26 864      | 38 751      |

VESTFOLD BUKETT AS



## Noter til regnskapet 2019

### Note 6 Kundefordringer

|   | 2019           | 2018           |
|---|----------------|----------------|
| Kundefordringer til pålydende                     | 614 335        | 911 461        |
| Avsetning til tap                                 | 0              | 0              |
| <b>Balanseført verdi av kundefordringer 31.12</b> | <b>614 335</b> | <b>911 461</b> |
| Endring i avsetning til tap                       | 0              | 0              |
| Realiserte tap                                    | 0              | 12 326         |
| <b>Sum resultatførte tap på krav</b>              | <b>0</b>       | <b>12 326</b>  |

### Note 7 Antall aksjer, aksjeeiere m

| Aksjekapital    | Antall | Pålydende | Balanseført |
|-----------------|--------|-----------|-------------|
| Ordinære aksjer | 150    | 1 000     | 150 000     |

Selskapet har en aksjeklasse og alle aksjer har lik stemmerett.

Aksjekapitalen eies av følgende aksjonærer:

| Aksjonærer:        | Antall aksjer | Eierandel    |
|--------------------|---------------|--------------|
| Vestfold Blomst AS | 150           | 100 %        |
| <b>Sum</b>         | <b>150</b>    | <b>100 %</b> |

### Note 8 Egenkapital

|                   | Aksjekapital   | Overkurs | Annen egenkapital | Sum egenkapital  |
|-------------------|----------------|----------|-------------------|------------------|
| Pr. 01.01         | 150 000        | 0        | 848 814           | 998 814          |
| Foreslått utbytte |                |          | 0                 | 0                |
| Årets resultat    |                |          | 659 523           | 659 523          |
| <b>Pr 31.12</b>   | <b>150 000</b> | <b>0</b> | <b>1 508 337</b>  | <b>1 658 337</b> |

### Note 9 Mellomværende med selskap i samme konsern

| Gjeld            | 2019      | 2018      |
|------------------|-----------|-----------|
| Kortsiktig gjeld | 1 010 599 | 1 122 535 |
| Fordringer       | 2019      | 2018      |
| Kundefordringer  | 544 618   | 911 461   |

VESTFOLD BUKETT AS