



ÅRSREGNSKAPET FOR REGNSKAPSÅRET 2018 - GENERELL INFORMASJON

Enheten

Organisasjonsnummer: 989 831 127
Organisasjonsform: Aksjeselskap
Foretaksnavn: GARDERMOEN VEKST AS
Forretningsadresse: Haakon VIIIs gate 2
0161 OSLO

Regnskapsår

Årsregnskapets periode: 01.01.2018 - 31.12.2018

Konsern

Morselskap i konsern: Nei

Regnskapsregler

Regler for små foretak benyttet: Ja
Benyttet ved utarbeidelsen av årsregnskapet til selskapet: Regnskapslovens alminnelige regler

Årsregnskapet fastsatt av kompetent organ

Bekreftet av representant for selskapet: Eli M. Braathen
Dato for fastsettelse av årsregnskapet: 02.04.2019

Grunnlag for avgivelse

År 2018: Årsregnskapet er elektronisk innlevert
År 2017: Tall er hentet fra elektronisk innlevert årsregnskap fra 2018

Det er ikke krav til at årsregnskapet m.v. som sendes til Regnskapsregisteret er undertegnet. Kontrollen på at dette er utført ligger hos revisor/enhetens øverste organ. Sikkerheten ivaretas ved at innsender har rolle/rettighet for innsending av årsregnskapet via Altinn, og ved at det bekreftes at årsregnskapet er fastsatt av kompetent organ.

Brønnøysundregistrene, 02.09.2020



Resultatregnskap

Beløp i: NOK	Note	2018	2017
RESULTATREGNSKAP			
Kostnader			
Lønnskostnad	1		
Avskrivning på varige driftsmidler og immaterielle eiendeler	6		
Nedskrivning av varige driftsmidler og immaterielle eiendeler	6		-2 576 048
Annen driftskostnad		43 152	49 752
Sum kostnader		43 152	-2 526 296
Driftsresultat		-43 152	2 526 296
Finansinntekter og finanskostnader			
Renteinntekt fra foretak i samme konsern			10 646
Annen renteinntekt		1 078	
Sum finansinntekter		1 078	10 646
Annen finanskostnad		11	7
Sum finanskostnader		11	7
Netto finans		1 067	10 639
Ordinært resultat før skattekostnad		-42 085	2 536 935
Skattekostnad på ordinært resultat	8	-9 680	609 472
Ordinært resultat etter skattekostnad		-32 405	1 927 463
Årsresultat	2	-32 405	1 927 463
Årsresultat etter minoritetsinteresser		-32 405	1 927 463
Totalresultat		-32 405	1 927 463
Overføringer og disponeringer			
Konsernbidrag		-79 171	1 800 000
Overføringer til/fra annen egenkapital		46 766	127 463
Sum overføringer og disponeringer		-32 405	1 927 463



Balanse

Beløp i: NOK	Note	2018	2017
BALANSE - EIENDELER			
Anleggsmidler			
Immaterielle eiendeler			
Utsatt skattefordel	8		13 969
Sum immaterielle eiendeler			13 969
Varige driftsmidler			
Tomter, bygninger og annen fast eiendom	6	23 110 584	23 064 048
Maskiner og anlegg	6		
Skip, rigger, fly og lignende	6		
Driftsløsøre, inventar, verktøy, kontormaskiner og lignende	6		
Sum varige driftsmidler	6	23 110 584	23 064 048
Sum anleggsmidler		23 110 584	23 078 017
Omløpsmidler			
Varer			
Fordringer			
Andre fordringer	4	102 820	
Sum fordringer		102 820	
Bankinnskudd, kontanter og lignende			
Bankinnskudd, kontanter og lignende		88 784	192 406
Sum bankinnskudd, kontanter og lignende		88 784	192 406
Sum omløpsmidler		191 604	192 406
SUM EIENDELER		23 302 188	23 270 423
BALANSE - EGENKAPITAL OG GJELD			
Egenkapital			
Innskutt egenkapital			
Selskapskapital	7	100 000	100 000



Balanse

Beløp i: NOK	Note	2018	2017
Annen innskutt egenkapital		23 027 959	23 027 959
Sum innskutt egenkapital		23 127 959	23 127 959
Opptjent egenkapital			
Annen egenkapital		174 229	127 463
Sum opptjent egenkapital		174 229	127 463
Sum egenkapital	2	23 302 188	23 255 422
Gjeld			
Langsiktig gjeld			
Utsatt skatt	8		
Annen langsiktig gjeld			
Sum langsiktig gjeld		0	0
Kortsiktig gjeld			
Leverandørgjeld	3		
Betalbar skatt	8		
Annen kortsiktig gjeld	5		15 001
Sum kortsiktig gjeld			15 001
Sum gjeld		0	15 001
SUM EGENKAPITAL OG GJELD		23 302 188	23 270 423



Resultatregnskap

Gardermoen Vekst AS

Driftsinntekter og driftskostnader	Note	2018	2017
Nedskrivning av driftsmidler og immaterielle eiendeler	6	0	-2 576 048
Annen driftskostnad		43 152	49 752
Sum driftskostnader		<u>43 152</u>	<u>-2 526 296</u>
Driftsresultat		<u>-43 152</u>	<u>2 526 296</u>
Finansinntekter og finanskostnader			
Renteinntekt fra foretak i samme konsern		0	10 646
Annen renteinntekt		1 078	0
Annen finanskostnad		11	7
Resultat av finansposter		<u>1 067</u>	<u>10 639</u>
Ordinært resultat før skattekostnad		-42 085	2 536 935
Skattekostnad på ordinært resultat	8	-9 680	609 472
Ordinært resultat		<u>-32 405</u>	<u>1 927 463</u>
Årsresultat	2	<u>-32 405</u>	<u>1 927 463</u>
Overføringer			
Mottatt konsernbidrag		79 171	0
Avsatt konsernbidrag		0	1 800 000
Avsatt til annen egenkapital		46 766	127 463
Sum overføringer		<u>-32 405</u>	<u>1 927 463</u>



Balanse

Gardermoen Vekst AS

Eiendeler	Note	2018	2017
Anleggsmidler			
Utsatt skattefordel	8	0	13 969
Sum immaterielle eiendeler		<u>0</u>	<u>13 969</u>
Varige driftsmidler			
Tomter, bygninger o.a. fast eiendom	6	23 110 584	23 064 048
Sum varige driftsmidler	6	<u>23 110 584</u>	<u>23 064 048</u>
Sum anleggsmidler		<u>23 110 584</u>	<u>23 078 017</u>
Omløpsmidler			
Andre kortsiktige fordringer	4	102 820	0
Sum fordringer		<u>102 820</u>	<u>0</u>
Bankinnskudd, kontanter o.l.		88 784	192 406
Sum omløpsmidler		<u>191 604</u>	<u>192 406</u>
Sum eiendeler		<u>23 302 188</u>	<u>23 270 423</u>





Balanse


Gardermoen Vekst AS

Egenkapital og gjeld	Note	2018	2017
Innskutt egenkapital			
Aksjekapital	7	100 000	100 000
Annen innskutt egenkapital		23 027 959	23 027 959
Sum innskutt egenkapital		<u>23 127 959</u>	<u>23 127 959</u>
Opptjent egenkapital			
Annen egenkapital		174 229	127 463
Sum opptjent egenkapital		<u>174 229</u>	<u>127 463</u>
Sum egenkapital	2	<u>23 302 188</u>	<u>23 255 422</u>
Gjeld			
Kortsiktig gjeld			
Annen kortsiktig gjeld	5	0	15 001
Sum kortsiktig gjeld		<u>0</u>	<u>15 001</u>
Sum gjeld		<u>0</u>	<u>15 001</u>
Sum egenkapital og gjeld		<u>23 302 188</u>	<u>23 270 423</u>

Oslo, 02.04.2019
Styret i Gardermoen Vekst AS


Carl Magne Brynjulfsen
styreleder


Pål Magnus Aglen
styremedlem


Asgeir Solheim
styremedlem



Regnskapsprinsipper

Årsregnskapet er satt opp i samsvar med regnskapsloven og NRS 8 - God regnskapsskikk for små foretak.

Skatt

Skattekostnaden i resultatregnskapet omfatter både periodens betalbare skatt og endring i utsatt skatt. Utsatt skatt er beregnet med 22 % på grunnlag av de midlertidige forskjeller som eksisterer mellom regnskapsmessige og skattemessige verdier, samt ligningsmessig underskudd til fremføring ved utgangen av regnskapsåret. Skatteøkende og skattereduserende midlertidige forskjeller som reverserer eller kan reverseres i samme periode er utlignet og nettoført.

Klassifisering og vurdering av anleggsmidler

Anleggsmidler omfatter eiendeler bestemt til varig eie og bruk. Anleggsmidler er vurdert til anskaffelseskost. Varige driftsmidler balanseføres og avskrives over driftsmidlets økonomiske levetid. Avskrivningsperioden for fast eiendom anskaffet etter 2009 er dekomponert i en del som gjelder råbygget og en del som gjelder faste tekniske installasjoner. Varige driftsmidler nedskrives til gjenvinnbart beløp ved verdifall som forventes ikke å være forbigående. Gjenvinnbart beløp er det høyeste av netto salgsverdi og verdi i bruk. Verdi i bruk er nåverdi av fremtidige kontantstrømmer knyttet til eiendelen. Nedskrivningen reverseres når grunnlaget for nedskrivningen ikke lenger er til stede.

Klassifisering og vurdering av omløpsmidler

Omløpsmidler og kortsiktig gjeld omfatter normalt poster som forfaller til betaling innen ett år etter balansedagen, samt poster som knytter seg til varekretsløpet. Omløpsmidler vurderes til laveste verdi av anskaffelseskost og virkelig verdi.

Fordringer

Kundefordringer og andre fordringer oppføres til pålydende etter fradrag for avsetning til forventet tap. Avsetning til tap gjøres på grunnlag av en individuell vurdering av de enkelte fordringene.

Konsernregnskap

Vilbergveien 131 AS og Hovinmoen Utvikling AS inngår i FFV Gardermoen konsernet. Selskapet har anvendt unntaksregelen for små foretak i regnskapsloven og utarbeider ikke konsernregnskap.

Konsernbidrag

Konsernbidrag er regnskapsført som egenkapitaltransaksjon der egenkapital er økt/reduert med 77% av brutto konsernbidragsbeløp.



„Note 1 Lån og sikkerhetsstillelse til nærstående personer

Selskapet har ikke stillet sikkerhet for eller ytet lån til nærstående personer.

Note 2 Egenkapital

	Aksjekapital	Annen Innskutt egenkapital	Annen egenkapital	Sum egenkapital
Pr. 31.12.2017	100 000	23 027 959	127 463	23 255 422
Pr 01.01.2018	100 000	23 027 959	127 463	23 255 422
Årets resultat			-32 405	-32 405
Konsernbidrag mottatt		0	79 171	79 171
Pr 31.12.2018	100 000	23 027 959	174 229	23 302 188

Note 3 Leverandørgjeld

	2018	2017
Sum	0	0

Note 4 Andre kortsiktige fordringer

	2018	2017
Periodisering	102 820	0
Sum andre kortsiktige fordringer	102 820	0

Note 5 Annen kortsiktig gjeld

	2018	2017
Intern gjeld	0	15 001
Sum annen kortsiktig gjeld	0	15 001

Note 6 Anleggsnote

	Prosjekt	Tomt	Sum varige driftsmidler
Anskaffelseskost 01.01.2018	0	23 064 048	23 064 048
Tilgang kjøpte driftsmidler	46 536		46 536
Anskaffelseskost 31.12.2018	46 536	23 064 048	23 110 584
Bokført verdi per 31.12.2018	46 536	23 064 048	23 110 584



Note 7 Aksjonærer

Aksjekapitalen i Gardermoen Vekst AS pr. 31.12.2018 består av:

	Antall	Pålydende	Bokført
Ordinære aksjer	100	1 000,00	100 000
Sum		1 000	100 000

Eierstruktur

	Antall	Eierandel	Stemmeandel
Vilbergveien 131 AS	100	100,00	100,00
Totalt antall aksjer	100	100,00	100,00



Note 8 Skatt

Årets skattekostnad	2018	2017
Resultatført skatt på ordinært resultat:		
Betalbar skatt	-23 649	0
Endring i utsatt skattefordel	13 969	609 472
Skattekostnad ordinært resultat	-9 680	609 472

Skattepliktig inntekt:		
Ordinært resultat før skatt	-42 085	2 536 935
Permanente forskjelle	0	0
Endring i midlertidige forskjeller	0	-2 576 048
Mottatt konsernbidrag	102 820	0
Anvendelse av fremførbart underskudd	-60 735	0
Skattepliktig inntekt	0	-39 113

Betalbar skatt i balansen:		
Betalbar skatt på årets resultat	-23 649	0
Betalbar skatt på mottatt konsernbidrag	23 649	0
Sum betalbar skatt i balansen	0	0

Beregning av effektiv skattesats		
Resultat før skatt	-42 085	2 536 935
Beregnet skatt av resultat før skatt	-9 680	608 864
Effekt av endring av skattesats	0	607
Sum	-9 680	609 472
Effektiv skattesats	23,0 %	24,0 %

Skatteeffekten av midlertidige forskjeller og underskudd til fremføring som har gitt opphav til utsatt skatt og utsatte skattefordeler, spesifisert på typer av midlertidige forskjeller:

	2018	2017	Endring
Akkumulert fremførbart underskudd	0	-60 735	-60 735
Grunnlag for beregning av utsatt skatt	0	-60 735	-60 735
Utsatt skattefordel (22 % / 23 %)	0	-13 969	-13 969
Effekt av endring av skattesats	0	607	



Til generalforsamlingen i Gardermoen Vekst AS

Uavhengig revisors beretning

Uttalelse om revisjonen av årsregnskapet

Konklusjon

Vi har revidert Gardermoen Vekst AS' årsregnskap som består av balanse per 31. desember 2018, resultatregnskap for regnskapsåret avsluttet per denne datoen og noter til årsregnskapet, herunder et sammendrag av viktige regnskapsprinsipper.

Etter vår mening er det medfølgende årsregnskapet avgitt i samsvar med lov og forskrifter og gir et rettviseende bilde av selskapets finansielle stilling per 31. desember 2018, og av dets resultater for regnskapsåret avsluttet per denne datoen i samsvar med regnskapslovens regler og god regnskapsskikk i Norge.

Grunnlag for konklusjonen

Vi har gjennomført revisjonen i samsvar med lov, forskrift og god revisjonsskikk i Norge, herunder de internasjonale revisjonsstandardene International Standards on Auditing (ISA-ene). Våre oppgaver og plikter i henhold til disse standardene er beskrevet i Revisors oppgaver og plikter ved revisjon av årsregnskapet. Vi er uavhengige av selskapet slik det kreves i lov og forskrift, og har overholdt våre øvrige etiske forpliktelser i samsvar med disse kravene. Etter vår oppfatning er innhentet revisjonsbevis tilstrekkelig og hensiktsmessig som grunnlag for vår konklusjon.

Styrets og daglig leders ansvar for årsregnskapet

Styret og daglig leder (ledelsen) er ansvarlig for å utarbeide årsregnskapet i samsvar med lov og forskrifter, herunder for at det gir et rettviseende bilde i samsvar med regnskapslovens regler og god regnskapsskikk i Norge. Ledelsen er også ansvarlig for slik internkontroll som den finner nødvendig for å kunne utarbeide et årsregnskap som ikke inneholder vesentlig feilinformasjon, verken som følge av misligheter eller utilsiktede feil.

Ved utarbeidelsen av årsregnskapet må ledelsen ta standpunkt til selskapets evne til fortsatt drift og opplyse om forhold av betydning for fortsatt drift. Forutsetningen om fortsatt drift skal legges til grunn for årsregnskapet så lenge det ikke er sannsynlig at virksomheten vil bli avviklet.

Revisors oppgaver og plikter ved revisjonen av årsregnskapet

Vårt mål med revisjonen er å oppnå betryggende sikkerhet for at årsregnskapet som helhet ikke inneholder vesentlig feilinformasjon, verken som følge av misligheter eller utilsiktede feil, og å avgi en revisjonsberetning som inneholder vår konklusjon. Betryggende sikkerhet er en høy grad av sikkerhet, men ingen garanti for at en revisjon utført i samsvar med lov, forskrift og god revisjonsskikk i Norge, herunder ISA-ene, alltid vil avdekke vesentlig feilinformasjon som eksisterer. Feilinformasjon kan oppstå som følge av misligheter eller utilsiktede feil. Feilinformasjon blir vurdert som vesentlig dersom den enkeltvis eller samlet med rimelighet kan forventes å påvirke økonomiske beslutninger som brukerne foretar basert på årsregnskapet.

PricewaterhouseCoopers AS, Postboks 748 Sentrum, NO-0106 Oslo

T: 02316, org. no.: 987 009 713 MVA, www.pwc.no

Statsautoriserte revisorer, medlemmer av Den norske Revisorforening og autorisert regnskapsførerselskap



Uavhengig revisors beretning - Gardermoen Vekst AS




For videre beskrivelse av revisors oppgaver og plikter vises det til:
<https://revisorforeningen.no/revisjonsberetninger>

Uttalelse om andre lovmessige krav

Konklusjon om registrering og dokumentasjon

Basert på vår revisjon av årsregnskapet som beskrevet ovenfor, og kontrollhandlinger vi har funnet nødvendig i henhold til internasjonal standard for attestasjonsoppdrag (ISAE) 3000 «Attestasjonsoppdrag som ikke er revisjon eller forenklet revisorkontroll av historisk finansiell informasjon», mener vi at ledelsen har oppfylt sin plikt til å sørge for ordentlig og oversiktlig registrering og dokumentasjon av selskapets regnskapsopplysninger i samsvar med lov og god bokføringskikk i Norge.

Oslo, 2. april 2019
PricewaterhouseCoopers AS


Geir Haglund
Statsautorisert revisor



Resultatregnskap			
Gardermoen Vekst AS			
Driftsinntekter og driftskostnader	Note	2018	2017
Nedskrivning av driftsmidler og immaterielle eiendeler	6	0	-2 576 048
Annen driftskostnad		43 152	49 752
Sum driftskostnader		<u>43 152</u>	<u>-2 526 296</u>
Driftsresultat		<u>-43 152</u>	<u>2 526 296</u>
Finansinntekter og finanskostnader			
Renteinntekt fra foretak i samme konsern		0	10 646
Annen renteinntekt		1 078	0
Annen finanskostnad		11	7
Resultat av finansposter		<u>1 067</u>	<u>10 639</u>
Ordinært resultat før skattekostnad		-42 085	2 536 935
Skattekostnad på ordinært resultat	8	-9 680	609 472
Ordinært resultat		<u>-32 405</u>	<u>1 927 463</u>
Årsresultat	2	<u>-32 405</u>	<u>1 927 463</u>
Overføringer			
Mottatt konsernbidrag		79 171	0
Avsatt konsernbidrag		0	1 800 000
Avsatt til annen egenkapital		46 766	127 463
Sum overføringer		<u>-32 405</u>	<u>1 927 463</u>



Balanse			
Gardermoen Vekst AS			
Eiendeler	Note	2018	2017
Anleggsmidler			
Utsatt skattefordel	8	0	13 969
Sum immaterielle eiendeler		<u>0</u>	<u>13 969</u>
Varige driftsmidler			
Tomter, bygninger o.a. fast eiendom	6	23 110 584	23 064 048
Sum varige driftsmidler	6	<u>23 110 584</u>	<u>23 064 048</u>
Sum anleggsmidler		<u>23 110 584</u>	<u>23 078 017</u>
Omløpsmidler			
Andre kortsiktige fordringer	4	102 820	0
Sum fordringer		<u>102 820</u>	<u>0</u>
Bankinnskudd, kontanter o.l.		88 784	192 406
Sum omløpsmidler		<u>191 604</u>	<u>192 406</u>
Sum eiendeler		<u>23 302 188</u>	<u>23 270 423</u>

**Balanse**

Gardermoen Vekst AS

Egenkapital og gjeld	Note	2018	2017
Innskutt egenkapital			
Aksjekapital	7	100 000	100 000
Annen innskutt egenkapital		<u>23 027 959</u>	<u>23 027 959</u>
Sum innskutt egenkapital		<u>23 127 959</u>	<u>23 127 959</u>
Opptjent egenkapital			
Annen egenkapital		<u>174 229</u>	<u>127 463</u>
Sum opptjent egenkapital		<u>174 229</u>	<u>127 463</u>
Sum egenkapital	2	<u>23 302 188</u>	<u>23 255 422</u>
Gjeld			
Kortsiktig gjeld			
Annen kortsiktig gjeld	5	<u>0</u>	<u>15 001</u>
Sum kortsiktig gjeld		<u>0</u>	<u>15 001</u>
Sum gjeld		<u>0</u>	<u>15 001</u>
Sum egenkapital og gjeld		<u>23 302 188</u>	<u>23 270 423</u>

Oslo, 02.04.2019
Styret i Gardermoen Vekst AS

Carl Magne Brynjulfsen
styreleder

Pål Magnus Aglen
styremedlem

Asgeir Solheim
styremedlem



Regnskapsprinsipper

Årsregnskapet er satt opp i samsvar med regnskapsloven og NRS 8 - God regnskapsskikk for små foretak.

Skatt

Skattekostnaden i resultatregnskapet omfatter både periodens betalbare skatt og endring i utsatt skatt. Utsatt skatt er beregnet med 22 % på grunnlag av de midlertidige forskjeller som eksisterer mellom regnskapsmessige og skattemessige verdier, samt ligningsmessig underskudd til fremføring ved utgangen av regnskapsåret. Skatteøkende og skattereduserende midlertidige forskjeller som reverserer eller kan reverseres i samme periode er utlignet og nettoført.

Klassifisering og vurdering av anleggsmidler

Anleggsmidler omfatter eiendeler bestemt til varig eie og bruk. Anleggsmidler er vurdert til anskaffelseskost. Varige driftsmidler balanseføres og avskrives over driftsmidlets økonomiske levetid. Avskrivningsperioden for fast eiendom anskaffet etter 2009 er dekomponert i en del som gjelder råbygget og en del som gjelder faste tekniske installasjoner. Varige driftsmidler nedskrives til gjenvinnbart beløp ved verdifall som forventes ikke å være forbigående. Gjenvinnbart beløp er det høyeste av netto salgsverdi og verdi i bruk. Verdi i bruk er nåverdi av fremtidige kontantstrømmer knyttet til eiendelen. Nedskrivningen reverseres når grunnlaget for nedskrivningen ikke lenger er til stede.

Klassifisering og vurdering av omløpsmidler

Omløpsmidler og kortsiktig gjeld omfatter normalt poster som forfaller til betaling innen ett år etter balansedagen, samt poster som knytter seg til varekretsløpet. Omløpsmidler vurderes til laveste verdi av anskaffelseskost og virkelig verdi.

Fordringer

Kundefordringer og andre fordringer oppføres til pålydende etter fradrag for avsetning til forventet tap. Avsetning til tap gjøres på grunnlag av en individuell vurdering av de enkelte fordringene.

Konsernregnskap

Vilbergveien 131 AS og Hovinmoen Utvikling AS inngår i FFV Gardermoen konsernet. Selskapet har anvendt unntaksregelen for små foretak i regnskapsloven og utarbeider ikke konsernregnskap.

Konsernbidrag

Konsernbidrag er regnskapsført som egenkapitaltransaksjon der egenkapital er økt/reduert med 77% av brutto konsernbidragsbeløp.



„Note 1 Lån og sikkerhetsstillelse til nærstående personer

Selskapet har ikke stillet sikkerhet for eller ytet lån til nærstående personer.

Note 2 Egenkapital

	Aksjekapital	Annen Innskutt egenkapital	Annen egenkapital	Sum egenkapital
Pr. 31.12.2017	100 000	23 027 959	127 463	23 255 422
Pr 01.01.2018	100 000	23 027 959	127 463	23 255 422
Årets resultat			-32 405	-32 405
Konsernbidrag mottatt		0	79 171	79 171
Pr 31.12.2018	100 000	23 027 959	174 229	23 302 188

Note 3 Leverandørgjeld

	2018	2017
Sum	0	0

Note 4 Andre kortsiktige fordringer

	2018	2017
Periodisering	102 820	0
Sum andre kortsiktige fordringer	102 820	0

Note 5 Annen kortsiktig gjeld

	2018	2017
Intern gjeld	0	15 001
Sum annen kortsiktig gjeld	0	15 001

Note 6 Anleggsnote

	Prosjekt	Tomt	Sum varige driftsmidler
Anskaffelseskost 01.01.2018	0	23 064 048	23 064 048
Tilgang kjøpte driftsmidler	46 536		46 536
Anskaffelseskost 31.12.2018	46 536	23 064 048	23 110 584
Bokført verdi per 31.12.2018	46 536	23 064 048	23 110 584



Note 7 Aksjonærer

Aksjekapitalen i Gardermoen Vekst AS pr. 31.12.2018 består av:

	Antall	Pålydende	Bokført
Ordinære aksjer	100	1 000,00	100 000
Sum		1 000	100 000

Eierstruktur

	Antall	Eierandel	Stemmeandel
Vilbergveien 131 AS	100	100,00	100,00
Totalt antall aksjer	100	100,00	100,00



Note 8 Skatt

Årets skattekostnad	2018	2017
Resultatført skatt på ordinært resultat:		
Betalbar skatt	-23 649	0
Endring i utsatt skattefordel	13 969	609 472
Skattekostnad ordinært resultat	-9 680	609 472

Skattepliktig inntekt:		
Ordinært resultat før skatt	-42 085	2 536 935
Permanente forskjelle	0	0
Endring i midlertidige forskjeller	0	-2 576 048
Mottatt konsernbidrag	102 820	0
Anvendelse av fremførbart underskudd	-60 735	0
Skattepliktig inntekt	0	-39 113

Betalbar skatt i balansen:		
Betalbar skatt på årets resultat	-23 649	0
Betalbar skatt på mottatt konsernbidrag	23 649	0
Sum betalbar skatt i balansen	0	0

Beregning av effektiv skattesats		
Resultat før skatt	-42 085	2 536 935
Beregnet skatt av resultat før skatt	-9 680	608 864
Effekt av endring av skattesats	0	607
Sum	-9 680	609 472
Effektiv skattesats	23,0 %	24,0 %

Skatteeffekten av midlertidige forskjeller og underskudd til fremføring som har gitt opphav til utsatt skatt og utsatte skattefordeler, spesifisert på typer av midlertidige forskjeller:

	2018	2017	Endring
Akkumulert fremførbart underskudd	0	-60 735	-60 735
Grunnlag for beregning av utsatt skatt	0	-60 735	-60 735
Utsatt skattefordel (22 % / 23 %)	0	-13 969	-13 969
Effekt av endring av skattesats	0	607	