



## ÅRSREGNSKAPET FOR REGNSKAPSÅRET 2023 - GENERELL INFORMASJON

### Enheten

Organisasjonsnummer: 915 555 292  
Organisasjonsform: Aksjeselskap  
Foretaksnavn: FRYDENBØ BIL MOLDE AS  
Forretningsadresse: Verfts-gata 3  
6416 MOLDE

### Regnskapsår

Årsregnskapets periode: 01.01.2023 - 31.12.2023

### Konsern

Morselskap i konsern: Nei

### Regnskapsregler

Regler for små foretak benyttet: Nei  
Benyttet ved utarbeidelsen av årsregnskapet til selskapet: Regnskapslovens alminnelige regler

### Årsregnskapet fastsatt av kompetent organ

Bekreftet av representant for selskapet: Camilla Skinlo Paulen  
Dato for fastsettelse av årsregnskapet: 11.06.2024

### Grunnlag for avgivelse

År 2023: Årsregnskapet er elektronisk innlevert  
År 2022: Tall er hentet fra elektronisk innlevert årsregnskap fra 2023

*Det er ikke krav til at årsregnskapet m.v. som sendes til Regnskapsregisteret er undertegnet. Kontrollen på at dette er utført ligger hos revisor/enhetens øverste organ. Sikkerheten ivaretas ved at innsender har rolle/rettighet for innsending av årsregnskapet via Altinn, og ved at det bekreftes at årsregnskapet er fastsatt av kompetent organ.*

Brønnøysundregistrene, 20.06.2025



## Resultatregnskap

Beløp i: NOK	Note	2023	2022
<b>RESULTATREGNSKAP</b>			
<b>Inntekter</b>			
Salgsinntekt	1	248 406 918	315 146 609
Annen driftsinntekt		2 625 547	3 028 634
<b>Sum inntekter</b>		<b>251 032 464</b>	<b>318 175 243</b>
<b>Kostnader</b>			
Varekostnad	2	206 703 793	259 363 310
Lønnskostnad	3	28 528 618	27 582 020
Avskrivning av driftsmidler og immaterielle eiendeler	4, 5	1 337 316	1 463 179
Nedskrivning av varige driftsmidler og immaterielle eiendeler	4		
Annen driftskostnad	3	21 181 865	20 093 076
<b>Sum kostnader</b>		<b>257 751 592</b>	<b>308 501 585</b>
<b>Driftsresultat</b>		<b>-6 719 128</b>	<b>9 673 658</b>
<b>Finansinntekter og finanskostnader</b>			
Annen renteinntekt	6	50 496	25 456
Annen finansinntekt	6	1 980 275	1 341
<b>Sum finansinntekter</b>		<b>2 030 771</b>	<b>26 797</b>
Rentekostnad til foretak i samme konsern		379 860	
Annen rentekostnad	6	2 119 825	1 150 468
Annen finanskostnad	6	21 862	13 281
<b>Sum finanskostnader</b>		<b>2 521 546</b>	<b>1 163 750</b>
<b>Netto finans</b>		<b>-490 775</b>	<b>-1 136 953</b>
<b>Ordinært resultat før skattekostnad</b>		<b>-7 209 903</b>	<b>8 536 705</b>
Skattekostnad på resultat	7	-1 576 262	1 890 121
<b>Ordinært resultat etter skattekostnad</b>		<b>-5 633 641</b>	<b>6 646 584</b>
<b>Årsresultat</b>	8	<b>-5 633 641</b>	<b>6 646 584</b>
<b>Årsresultat etter minoritetsinteresser</b>		<b>-5 633 641</b>	<b>6 646 584</b>



## Resultatregnskap

<b>Beløp i: NOK</b>	<b>Note</b>	<b>2023</b>	<b>2022</b>
<b>Totalresultat</b>		<b>-5 633 641</b>	<b>6 646 584</b>
<b>Overføringer og disponeringer</b>			
Ordinært utbytte		3 500 000	
Konsernbidrag			4 836 000
Avsatt til annen egenkapital		-9 133 641	1 810 584
<b>Sum overføringer og disponeringer</b>		<b>-5 633 641</b>	<b>6 646 584</b>



## Balanse

Beløp i: NOK	Note	2023	2022
<b>BALANSE - EIENDELER</b>			
<b>Anleggsmidler</b>			
<b>Immaterielle eiendeler</b>			
Utsatt skattefordel	7	1 433 050	2 126 205
<b>Sum immaterielle eiendeler</b>		<b>1 433 050</b>	<b>2 126 205</b>
<b>Varige driftsmidler</b>			
Tomter, bygninger o.a. fast eiendom	4, 5		
Maskiner og anlegg	4, 5	1 117 628	713 467
Skip og flytende installasjoner	5		
Driftsløsøre, inventar o.a. utstyr	4, 5	2 397 392	2 563 414
<b>Sum varige driftsmidler</b>	9	<b>3 515 020</b>	<b>3 276 882</b>
<b>Finansielle anleggsmidler</b>			
Lån til foretak i samme konsern	10		
Investeringer i aksjer og andeler			135 000
<b>Sum finansielle anleggsmidler</b>			<b>135 000</b>
<b>Sum anleggsmidler</b>		<b>4 948 070</b>	<b>5 538 087</b>
<b>Omløpsmidler</b>			
<b>Varer</b>			
<b>Sum varer</b>	11	<b>43 549 031</b>	<b>69 751 254</b>
<b>Fordringer</b>			
Kundefordringer		13 128 445	7 333 904
Andre kortsiktige fordringer	12	8 518 373	4 509 683
Konsernfordringer	10, 10	10 315 533	23 042
<b>Sum fordringer</b>		<b>31 962 351</b>	<b>11 866 629</b>
<b>Bankinnskudd, kontanter og lignende</b>			
Bankinnskudd, kontanter o.l.		225 839	135 206
<b>Sum bankinnskudd, kontanter og lignende</b>		<b>225 839</b>	<b>135 206</b>
<b>Sum omløpsmidler</b>		<b>75 737 221</b>	<b>81 753 088</b>



## Balanse

Beløp i: NOK	Note	2023	2022
<b>SUM EIENDELER</b>		<b>80 685 291</b>	<b>87 291 175</b>

### BALANSE - EGENKAPITAL OG GJELD

#### Egenkapital

##### Innskutt egenkapital

Aksjekapital	8, 13	100 000	100 000
Beholdning av egne aksjer	13		
Overkurs	8	102 468	102 468
Annen innskutt egenkapital	8	48 940 616	40 894 500
<b>Sum innskutt egenkapital</b>		<b>49 143 084</b>	<b>41 096 968</b>

##### Opptjent egenkapital

Annen egenkapital	8	-36 987 209	-27 853 568
<b>Sum opptjent egenkapital</b>		<b>-36 987 209</b>	<b>-27 853 568</b>

##### Sum egenkapital

**12 155 875**      **13 243 400**

#### Gjeld

##### Langsiktig gjeld

Utsatt skatt	7		
<b>Annen langsiktig gjeld</b>			
Langsiktig konserngjeld	10		
Øvrig langsiktig gjeld		2 023 341	5 215 940
<b>Sum annen langsiktig gjeld</b>		<b>2 023 341</b>	<b>5 215 940</b>

##### Sum langsiktig gjeld

**2 023 341**      **5 215 940**

##### Kortsiktig gjeld

Gjeld til kredittinstitusjoner		7 389 887	
Leverandørgjeld		18 133 957	23 015 066
Betalbar skatt	7		644 129
Skyldig offentlige avgifter	14	925 565	3 999 416
Utbytte		3 500 000	
Kortsiktig konserngjeld	10	31 035 799	34 778 140
Annen kortsiktig gjeld	12, 15	5 520 867	6 395 084
<b>Sum kortsiktig gjeld</b>		<b>66 506 075</b>	<b>68 831 835</b>



## Balanse

<b>Beløp i: NOK</b>	<b>Note</b>	<b>2023</b>	<b>2022</b>
Sum gjeld		68 529 416	74 047 775
<b>SUM EGENKAPITAL OG GJELD</b>		<b>80 685 291</b>	<b>87 291 175</b>
<b>POSTER UTENOM BALANSEN</b>			
Garantistillelser	9		
Pantstillelser	9		



Admincontrol

## List of Signatures Page 1/1

### Frydenbø Bil Molde AS 06.05.24.pdf

Name	Method	Signed at
Smebye, Petter	BANKID	2024-05-15 20:51 GMT+02
Møkster, Arne Kjetil	BANKID	2024-05-07 09:11 GMT+02
Aksnes, Olav Arnesson	BANKID	2024-05-06 22:17 GMT+02
Botnen, Tore	BANKID	2024-05-06 22:17 GMT+02



This file is sealed with a digital signature. The seal is a guarantee for the authenticity of the document.

External reference: 938DBF534A4D4340BAC8B458C1DDF8FE

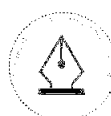


# Årsregnskap 2023

## Frydenbø Bil Molde AS

Styrets årsberetning  
Resultatregnskap  
Balanse  
Kontantstrøm  
Noter til regnskapet

Org.nr.: 915 555 292



This file is sealed with a digital signature.  
The seal is a guarantee for the authenticity  
of the document.

Document ID:  
938DBF534A4D4340BAC8B458C1DDF8FE



## ÅRSBERETNING 2023 – FRYDENBØ BIL MOLDE AS

Frydenbø Bil Molde AS gjennomførte i 2023 sitt 58. driftsår. Selskapets virksomhet er knyttet til kjøp og salg av motorvogner og verkstedsdrift, herunder salg av rekvisita, reservedeler/utstyr og annet knyttet opp mot bildrift. Selskapet skiftet navn til Frydenbø Bil Molde AS i 2023 etter at Frydenbø Automotive AS kjøpte selskapet. Selskapet inngår per 31.12.2023 i konsernregnskapet til Frydenbø Bil Konsern, hvor Frydenbø Automotive AS er morselskap.

### VIRKSOMHETSOMRÅDER

Frydenbø Bil Molde AS driver distribusjon og reparasjon/service av motorvogner av merkene Volkswagen og Audi. Selskapet holder til i Molde.

I forbindelse med at Frydenbø Automotive AS kjøpte selskapet ble selskapets aksjer i Molde Billakking AS solgt til et selskap eid av Møller Bil AS.

### MARKEDSFORHOLD OG FREMTIDSUTSIKTER

Frydenbø Bil Molde AS sin posisjon som merkeforhandler er godt innarbeidet, og selskapet er en stor aktør i sitt område, noe en forventer og har som mål også i fremtiden. Modellene vi har er ettertraktet, og markedssandelen i våre distrikt var på 16 % i 2023. Selskapet hadde en stor kontraktsbeholdning for nyttekjøretøy ved inngangen til 2023. Grunnet utfordring med å få levert biler fra fabrikk har ikke selskapet levert ut så mange biler fra ordreserven som forventet.

Elbil-andelen utgjorde 97 % av nytt personbilsalg i 2023, og er forventet å bli det samme neste år. Våre verksteder hadde god tilgang og drift i 2023, noe som er forventet også neste år.

Markedets prognose for salg av nye personbiler i 2023 tilsier et totalmarked på cirka 100 000 – 130 000 førstegangsregistrerte personbiler. Dette er lavere enn i 2023 og styret forventer et utfordrende marked for nybilsalg i 2024.

### BEMANNING OG ARBEIDSMILJØ

Arbeidsmiljøet ved bedriften er tilfredsstillende, og det foregår kontinuerlig arbeid for å sikre at dette vedvarer.

Selskapet hadde i 2023 et sykefravær på 9,54 %. Av dette utgjør 4,62 % langtidsfravær. Tiltak for å holde et lavt sykefravær blir prioritert. Virksomheten har ikke vært utsatt for alvorlige personskader eller ulykker av noen art.

Selskapet legger til rette for, og har som mål å være en arbeidsplass der det råder full likestilling mellom kvinner og menn. Ved årets slutt var det 35 ansatte fordelt på 28 menn og 7 kvinner. Styret består av 3 menn.

På lik linje som likestilling mellom kjønnene er naturlig, arbeider konsernet for å være en arbeidsplass hvor det ikke forekommer diskriminering på grunn av etnisitet, nasjonal opprinnelse, avstamning, hudfarge, språk, religion, livssyn eller nedsatt funksjonsevne. Det arbeides for å fremme diskrimineringsloven sitt formål. Dette omfatter aktiviteter innenfor rekruttering, lønns- og arbeidsvilkår, forfremmelse, muligheter for utvikling, beskyttelse mot trakassering og utforming og tilrettelegging av de fysiske forholdene i virksomheten sine ulike funksjoner slik at disse kan benyttes av flest mulig.

Selskapet har utarbeidet redegjørelse etter Åpenhetsloven.

Redegjørelsen er offentlig tilgjengelig på selskapets nettsider: [www.frydenbo.no](http://www.frydenbo.no).

Det er tegnet forsikring for styrets medlemmer og ledende ansatte for det personlige erstatningsansvar for formuesskade som de kan pådra seg i forbindelse med utøvelsene av sine verv (styre- og ledelsesansvar). Forsikringen er tegnet på markedsmessige vilkår i et internasjonalt forsikringsselskap med solid rating.



This file is sealed with a digital signature.  
The seal is a guarantee for the authenticity  
of the document.

Document ID:  
938DBF534A4D4340BAC8B458C1DDF8FE



## YTRE MILJØ

Styret er av den oppfatning at selskapet ikke forurensrer det ytre miljø, utover det som er normalt for den type virksomhet som selskapet driver. Det jobbes kontinuerlig med å forbedre selskapets rutiner knyttet til miljø og bærekraft.

## ØKONOMISK RESULTAT OG DISPOSISJONER

Årets resultat (alle tall i hele tusen):

Driftsresultat	-6 719
Netto finansposter	-491
Ordinært resultat før skattekostnad	-7 210
Årsresultat	-5 634

Styret i Frydenbø Bil Molde AS foreslår at årets resultat på kr -5 633 641 blir disponert som følger:

Overført til annen egenkapital	-9 134
Avsatt til utbytte	3 500
Sum disponert	-5 634

Selskapets kortsiktige gjeld var kr 67 mill. pr. 31.12.2023. Det tilsvarer 82,4 % av totalkapitalen. Tilsvarende tall pr. 31.12.2022 var henholdsvis 69 mill. og 78,9 %. Selskapets finansielle stilling er god, og kortsiktig gjeld pr. 31.12.2023 kan i sin helhet nedbetales med omløpsmidler. Selskapet er en del av konsernkontoordningen til Frydenbø Automotive AS. Styret vurderer selskapets likviditet som tilfredsstillende.

Selskapets langsiktige gjeld vedrører avsetning for tap på gjenkjøpsforpliktelser for biler solgt på leasing. Selskapets likviditetsbinding er i hovedsak bundet opp mot lager av nye og brukte biler. Selskapet har fokus på å optimalisere arbeidskapitalen for dermed å forbedre likviditetssituasjonen ytterligere. Selskapets likviditetsutvikling har gjennom året vært tilfredsstillende.

Selskapet har fra ordinær drift generert negativ kontantstrøm på kr 0,08 mill. Det er foretatt netto investeringer i anleggsmidler og finansielle eiendeler for kr 1,6 mill. Selskapet har tilfredsstillende likviditets- og finansieringsrammer.

Selskapet har en lav direkte eksponering for valutarisiko, primært mot EUR ved innkjøp og import av biler.

Etter styrets oppfatning gir selskapets fremlagte resultatregnskap, kontantstrømanalyse og balanse med tilhørende noter, fyllestgjørende informasjon om driften og stillingen ved årsskiftet. Styret mener at årsregnskapet gir et rettvise bilde av Frydenbø Bil Molde AS sine eiendeler og gjeld, finansielle stilling og resultat. I samsvar med regnskapsloven § 3-3 bekreftes det at forutsetningen om fortsatt drift er lagt til grunn ved avleggelsen av årsregnskapet.

Selskapets egenkapital pr. 31. desember 2023 er kr 12,2 mill., som er 15 % av totalkapitalen. Styret anser selskapets egenkapital som tilfredsstillende.

Utfordringen gjennom 2023 har vært økte levekostnader som et resultat av økt inflasjon og økt styringsrente fra 2,75 % ved inngangen til 2023 til 4,5 % ved utgangen av 2023. Dette har resultert i redusert kjøpekraft i befolkningen, som igjen har påvirket bilmarkedet. Gjennom 2023 har markedet dreiet seg fra nytt til brukt og fra dyrere til billigere biler.

2023 ble et utfordrende år for selskapet i et vanskelig marked. Styret har iverksatt tiltak for å styrke driften det kommende året.



This file is sealed with a digital signature.  
The seal is a guarantee for the authenticity  
of the document.

Document ID:  
938DBF534A4D4340BAC8B458C1DDF8FE



Markedets prognose for salg av nye personbiler i 2024 tilsier et vesentlig lavere totalsalg enn det som har vært tilfelle i rekordårene 2021 og 2022. Usikkerheten er stor og dermed mer krevende enn normalt å predikere markedet, men anslagsvis ligger forventningen mellom 100 000 og 130 000 førstegangsregistrerte personbiler neste år. Bruktbilmarkedet forventes å være godt, og det forventes en bedring i marginbildet. Tilgangen på verkstedene er forventet å være bra i 2024. Styret forventer bedre lønnsomhet i Frydenbø Bil Molde AS i 2024, og vil følge markedssituasjonen nøye fremover.

**FRYDENBØ BIL MOLDE AS**  
**31. DESEMBER 2023 / 3. MAI 2024**

Olav Arnesson Aksnes  
Styrets leder

Arne Kjetil Møkster  
Styremedlem

Tore Botnen  
Styremedlem

Petter Smebye  
Daglig leder



This file is sealed with a digital signature.  
The seal is a guarantee for the authenticity  
of the document.

Document ID:  
938DBF534A4D4340BAC8B458C1DDF8FE



## RESULTATREGNSKAP

FRYDENBØ BIL MOLDE AS

DRIFTSINNEKTER OG DRIFTSKOSTNADER	Note	2023	2022
Salgsinntekt	1	248 406 918	315 146 609
Annen driftsinntekt		2 625 547	3 028 634
<b>Sum driftsinntekter</b>		<b>251 032 464</b>	<b>318 175 243</b>
Varekostnad	2	206 703 793	259 363 310
Lønnskostnad	3	28 528 618	27 582 020
Avskrivning av driftsmidler og immaterielle eiendeler	4, 5	1 337 316	1 463 179
Annen driftskostnad	3	21 181 865	20 093 076
<b>Sum driftskostnader</b>		<b>257 751 592</b>	<b>308 501 585</b>
<b>Driftsresultat</b>		<b>-6 719 128</b>	<b>9 673 658</b>
<b>FINANSINNEKTER OG FINANSKOSTNADER</b>			
Annen renteinntekt	6	50 496	25 456
Annen finansinntekt	6	1 980 275	1 341
Rentekostnad til foretak i samme konsern		379 860	0
Annen rentekostnad	6	2 119 825	1 150 468
Annen finanskostnad	6	21 862	13 281
<b>Resultat av finansposter</b>		<b>-490 775</b>	<b>-1 136 953</b>
Resultat før skattekostnad		-7 209 903	8 536 705
Skattekostnad på resultat	7	-1 576 262	1 890 121
<b>Resultat</b>		<b>-5 633 641</b>	<b>6 646 584</b>
<b>EKSTRAORDINÆRE INNTEKTER OG KOSTNADER</b>			
<b>Årsresultat</b>	<b>8</b>	<b>-5 633 641</b>	<b>6 646 584</b>
<b>OVERFØRINGER</b>			
Avsatt til utbytte		3 500 000	0
Avsatt konsernbidrag		0	4 836 000
Avsatt til annen egenkapital		-9 133 641	1 810 584
<b>Sum overføringer</b>		<b>-5 633 641</b>	<b>6 646 584</b>

FRYDENBØ BIL MOLDE AS

SIDE 5



This file is sealed with a digital signature.  
The seal is a guarantee for the authenticity  
of the document.

Document ID:  
938DBF534A4D4340BAC8B458C1DDF8FE



### BALANSE

FRYDENBØ BIL MOLDE AS

EIENDELER	Note	2023	2022
<b>ANLEGGSMIDLER</b>			
<b>IMMATERIELLE EIENDELER</b>			
Utsatt skattefordel	7	1 433 050	2 126 205
<b>Sum immaterielle eiendeler</b>		<b>1 433 050</b>	<b>2 126 205</b>
<b>VARIGE DRIFTSMIDLER</b>			
Maskiner og anlegg	4, 5	1 117 628	713 467
Driftsløsøre, inventar o.a. utstyr	4, 5	2 397 392	2 563 414
<b>Sum varige driftsmidler</b>	<b>9</b>	<b>3 515 020</b>	<b>3 276 882</b>
<b>FINANSIELLE ANLEGGSMIDLER</b>			
Investeringer i aksjer og andeler		0	135 000
<b>Sum finansielle anleggsmidler</b>		<b>0</b>	<b>135 000</b>
<b>Sum anleggsmidler</b>		<b>4 948 070</b>	<b>5 538 087</b>
<b>OMLØPSMIDLER</b>			
Lager av varer og annen beholdning	11	43 549 031	69 751 254
<b>FORDRINGER</b>			
Kundefordringer		13 128 445	7 333 904
Andre kortsiktige fordringer	12	8 518 373	4 509 683
Konsernfordringer	10	10 315 533	23 042
<b>Sum fordringer</b>		<b>31 962 351</b>	<b>11 866 629</b>
<b>INVESTERINGER</b>			
Bankinnskudd, kontanter o.l.		225 839	135 206
<b>Sum omløpsmidler</b>		<b>75 737 221</b>	<b>81 753 088</b>
<b>Sum eiendeler</b>		<b>80 685 291</b>	<b>87 291 175</b>

FRYDENBØ BIL MOLDE AS

SIDE 6



This file is sealed with a digital signature.  
The seal is a guarantee for the authenticity  
of the document.

Document ID:  
938DBF534A4D4340BAC8B458C1DDF8FE



## BALANSE

FRYDENBØ BIL MOLDE AS

EGENKAPITAL OG GJELD	Note	2023	2022
<b>EGENKAPITAL</b>			
<b>INNSKUTT EGENKAPITAL</b>			
Aksjekapital	8, 13	100 000	100 000
Overkurs	8	102 468	102 468
Annen innskutt egenkapital	8	48 940 616	40 894 500
<b>Sum innskutt egenkapital</b>		<b>49 143 084</b>	<b>41 096 968</b>
<b>OPPTJENT EGENKAPITAL</b>			
Annen egenkapital	8	-36 987 209	-27 853 568
<b>Sum opptjent egenkapital</b>		<b>-36 987 209</b>	<b>-27 853 568</b>
<b>Sum egenkapital</b>		<b>12 155 875</b>	<b>13 243 400</b>
<b>GJELD</b>			
<b>AVSETNING FOR FORPLIKTELSER</b>			
<b>ANNEN LANGSIKTIG GJELD</b>			
Øvrig langsiktig gjeld		2 023 341	5 215 940
<b>Sum annen langsiktig gjeld</b>		<b>2 023 341</b>	<b>5 215 940</b>
<b>KORTSIKTIG GJELD</b>			
Gjeld til kredittinstitusjoner		7 389 887	0
Leverandørgjeld		18 133 957	23 015 066
Betalbar skatt	7	0	644 129
Skyldig offentlige avgifter	14	925 565	3 999 416
Utbytte		3 500 000	0
Konserngjeld	10	31 035 799	34 778 140
Annen kortsiktig gjeld	12, 15	5 520 867	6 395 084
<b>Sum kortsiktig gjeld</b>		<b>66 506 075</b>	<b>68 831 835</b>
<b>Sum gjeld</b>		<b>68 529 416</b>	<b>74 047 775</b>
<b>Sum egenkapital og gjeld</b>		<b>80 685 291</b>	<b>87 291 175</b>

FRYDENBØ BIL MOLDE AS

SIDE 7



This file is sealed with a digital signature.  
The seal is a guarantee for the authenticity  
of the document.

Document ID:  
938DBF534A4D4340BAC8B458C1DDF8FE



**BALANSE**

FRYDENBØ BIL MOLDE AS

03.05.2024

Styret i Frydenbø Bil Molde AS

Olav Arnesson Aksnes  
Styreleder

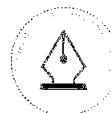
Arne Kjetil Møkster  
Styremedlem

Tore Botnen  
Styremedlem

Petter Smebye  
Daglig leder

FRYDENBØ BIL MOLDE AS

SIDE 8



This file is sealed with a digital signature.  
The seal is a guarantee for the authenticity  
of the document.

Document ID:  
938DBF534A4D4340BAC8B458C1DDF8FE



## INDIREKTE KONTANTSTRØM

FRYDENBØ BIL MOLDE AS

	2023	2022
<b>KONTANTSTRØMMER FRA OPERASJONELLE AKTIVITETER</b>		
Resultat før skattekostnad	-7 209 903	8 536 705
Periodens betalte skatt	644 129	10 175
Ordinære avskrivninger	1 337 316	1 463 179
Endring i varelager	26 202 223	-10 627 527
Endring i kundefordringer	-11 682 925	774 455
Endring i leverandørgjeld	-2 984 146	13 551 055
Endring i andre tidsavgrensingsposter	-5 102 932	-4 281 767
<b>Netto kontantstrøm fra operasjonelle aktiviteter</b>	<b>-84 496</b>	<b>9 405 924</b>
<b>KONTANTSTRØMMER FRA INVESTERINGSAKTIVITETER</b>		
Utbetalinger ved kjøp av varige driftsmidler	1 575 454	555 629
Innbetalinger ved salg av aksjer og andeler i andre foretak	1 981 170	0
<b>Netto kontantstrøm fra investeringsaktiviteter</b>	<b>405 716</b>	<b>-555 629</b>
<b>KONTANTSTRØMMER FRA FINANSIERINGSAKTIVITETER</b>		
Utbetalinger ved nedbetaling av langsiktig gjeld	-5 969 413	784 072
Utbetalinger av utbytte	0	2 500 000
Utbetalinger av konsernbidrag	6 200 000	5 700 000
<b>Netto kontantstrøm fra finansieringsaktiviteter</b>	<b>-230 587</b>	<b>-8 984 072</b>
Netto endring i kontanter og kontantekvivalenter	90 633	-133 777
Beh. av kont. og kontantekvivalenter ved per. begynnelse	135 206	268 981
<b>Beh. av kont. og kontantekvivalenter ved per. slutt</b>	<b>225 839</b>	<b>135 204</b>

FRYDENBØ BIL MOLDE AS

SIDE 9



This file is sealed with a digital signature.  
The seal is a guarantee for the authenticity  
of the document.

Document ID:  
938DBF534A4D4340BAC8B458C1DDF8FE



## Regnskapsprinsipper

Årsregnskapet er satt opp i samsvar med regnskapslovens bestemmelser og god regnskapsskikk.

## KONSERNREGNSKAP

Frydenbø Bil Molde AS inngår i konsernregnskapet til Frydenbø Automotive AS, som har forretningskontor i Bergen.

## AKSJER OG ANDELER I TILKNYTTET SELSKAP

Investeringer i tilknyttet selskap vurderes etter kostmetoden. Investeringene blir nedskrevet til virkelig verdi dersom verdifallet ikke er forbigående og det må anses nødvendig etter god regnskapsskikk. Mottatt utbytte og konsernbidrag fra tilknyttet selskap er inntektsført som annen finansinntekt

## SALGSINNETEKTER

Inntekter fra salg av varer resultatføres når levering har funnet sted og det vesentligste av risiko og avkastning er overført.

Inntekter fra salg av varer og tjenester resultatføres i takt med prosjektets fullføringsgrad, når utfallet av transaksjonen kan estimeres på en pålitelig måte. Fremdriften måles som påløpte timer i forhold til totalt estimerte timer. Når transaksjonens utfall ikke kan estimeres pålitelig, vil kun inntekter tilsvarende påløpte prosjektkostnader inntektsføres. I den perioden det blir identifisert at et prosjekt vil gi et negativt resultat, vil det estimerte tapet på kontrakten bli resultatført i sin helhet.

## KOSTNADER

Kostnader regnskapsføres som hovedregel i samme periode som tilhørende inntekt. I de tilfeller det ikke er en klar sammenheng mellom utgifter og inntekter fastsettes fordelingen etter skjønnsmessige kriterier. Øvrige unntak fra sammenstillingsprinsippet er angitt der det er aktuelt.

## KLASSIFISERING OG VURDERING AV BALANSEPOSTER

Omløpsmidler og kortsiktig gjeld omfatter poster som forfaller til betaling innen ett år etter balansedagen, samt poster som knytter seg til varekretsløpet. Øvrige poster er klassifisert som anleggsmiddel/langsiktig gjeld.

Omløpsmidler vurderes til laveste av anskaffelseskost og virkelig verdi. Kortsiktig gjeld balanseføres til nominelt beløp på etableringstidspunktet.

Anleggsmidler vurderes til anskaffelseskost, men nedskrives til virkelig verdi ved verdifall som ikke forventes å være forbigående. Anleggsmidler med begrenset økonomisk levetid avskrives planmessig. Langsiktig gjeld balanseføres til nominelt beløp på etableringstidspunktet.

## VAREBEHOLDNINGER

Lager av innkjøpte varer er verdsatt til laveste av anskaffelseskost og virkelig verdi. Egentilvirkede ferdigvarer og varer under tilvirkning er vurdert til full tilvirkningskost. Det foretas nedskrivning for påregnelig ukurans.

## FORDRINGER

Kundefordringer og andre fordringer er oppført i balansen til pålydende etter fradrag for avsetning til forventet tap. Avsetning til tap gjøres på grunnlag av individuelle vurderinger av de enkelte fordringene. I tillegg gjøres det for øvrige kundefordringer en uspesifisert avsetning for å dekke antatt tap.

## BANKINNSKUD, KONTANTER OG LIGNENDE

Bankinnskudd, kontanter og lignende inkluderer kontanter, bankinnskudd og andre betalingsmidler med forfallsdato som er kortere enn tre måneder fra anskaffelse.

## GARANTI OG SERVICEARBEID

Inntekt som knytter seg til fremtidig garanti- og servicearbeid er ikke opptjent inntekt og føres som utsatt inntekt under annen kortsiktig gjeld. Den utsatte inntekten inntektføres lineært over garanti- og serviceperioden.



This file is sealed with a digital signature.  
The seal is a guarantee for the authenticity  
of the document.

Document ID:  
938DBF534A4D4340BAC8B458C1DDF8FE



## PENSJONER

Pensjoner bokføres i samsvar med Norsk Regnskapsstiftelse sin regnskapsstandard vedrørende behandling av pensjonskostnader.

Selskaper i konsernet som er medlem i LO/NHO, har en tilknyttet AFP-ordning hvor pensjonskostnader og tilhørende forpliktelser regnskapsføres i samsvar med Norsk Regnskapsstiftelse sin regnskapsstandard.

## SKATTER

Skattekostnaden i resultatregnskapet omfatter både periodens betalbare skatt og endring i utsatt skatt. Utsatt skatt er beregnet med 22% på grunnlag av de midlertidige forskjeller som eksisterer mellom regnskapsmessige og skattemessige verdier, samt ligningsmessig underskudd til fremføring ved utgangen av regnskapsåret. Skatteøkende og skattereduserende midlertidige forskjeller som reverserer eller kan reversere i samme periode er utlignet og nettoført.

Netto utsatt skattefordel balanseføres i den grad det er sannsynlig at denne kan bli nyttiggjort.

## KONTANTSTRØMOPPSTILLING

Kontantstrømoppstillingen er utarbeidet etter den indirekte metode. Kontanter og kontantekvivalenter omfatter kontanter, bankinnskudd og andre kortsiktige, likvide plasseringer.

## Pressisering for 2022/2023

I forbindelse med overgang til nytt konsern er 2022 tallene omarbeidet til å tilsvare rapporteringstall for 2023.

Det er kun en klassifisering mellom langsiktig og kortsiktig gjeld - ifbm med nytt konsern.

## Note 1 Salgsinntekter

	2023	2022
<b>Pr. Virksomhetsområde</b>		
Nye biler	95 221 218	157 193 991
Brukte biler	87 930 999	102 834 973
Deler	40 417 742	35 474 874
Verksted	24 836 958	19 642 156
<b>Sum</b>	<b>248 406 917</b>	<b>315 145 994</b>

## Note 2 Transaksjoner med nærstående parter

Selskap	Selskapsforhold	Transaksjonsart	2023	2022
		<b>Kjøp</b>		
Frydenbø Automotive AS	Morselskap	Biler, verksted og deler	32 651	0
Frydenbø Bil VPL AS	Søster	Biler, verksted og deler	276 860	0
Frydenbø Bil ASV AS	Søster	Biler, verksted og deler	838 595	0
<b>Sum</b>			<b>1 148 106</b>	<b>0</b>
		<b>Salg</b>		
Frydenbø Bil ASV AS	Søster	Salg av varer og arbeid	6 229	0
Frydenbø Bil Ålesund AS	Søster	Salg av varer og arbeid	741 317	0
<b>Sum</b>			<b>747 546</b>	<b>0</b>



This file is sealed with a digital signature.  
The seal is a guarantee for the authenticity  
of the document.

Document ID:  
938DBF534A4D4340BAC8B458C1DDF8FE



## Note 3 Personalkostnader m.m.

### Personalkostnader

	2023	2022
Lønninger	22 160 988	21 679 295
Arbeidsgiveravgift	3 831 271	3 496 320
Pensjonskostnader	1 605 969	1 533 420
Andre personalkostnader	930 391	872 985
<b>Sum</b>	<b>28 528 618</b>	<b>27 582 020</b>

Gjennomsnittlig antall årsverk i 2023 er 33 årsverk.

Selskapets ansatte har til sammen kr 1 481 998 i lån i selskapet. Lånene er kortsiktige og er knyttet til varekjøp.

### PENSJONSFORPLIKTELSE

Selskapet er pliktig til å ha tjenstepensjonsordning etter lov om obligatorisk tjenstepensjon. Selskapets pensjonsordninger tilfredsstiller kravene i denne lov.

### YTELSER TIL LELENDE PERSONER

	Daglig leder
Lønn og bonus	2 310 455
Annen godtgjørelse	72 183
<b>Sum</b>	<b>2 382 638</b>

Daglig leder er innleid pr 31.12.23 - og har vært innleid fra 01.11.23. Det har vært flere daglig ledere i løpet av året.

### REVISOR

Kostnadsført revisjonshonorar for 2023 utgjør kr 126 100 eks. mva.

### Note 4 Årlig leie av ikke balanseførte driftsmidler

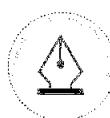
#### Årlig leie av ikke balanseførte driftsmidler

Årlig leie av maskiner, inventar m.v.	277 542
Årlig leie av lokaler	3 768 744

Leiekontraktene for lokalene i Molde varer frem til 31.12.2024. Årlig leie er på 3,5 millioner kroner.

### Note 5 Anleggsmidler

	Inventar/Maskiner	Bygningsmessig innredning	Sum
Anskaffelseskost pr. 01.01.23	9 097 057	8 044 023	17 141 080
+ Tilgang kjøpte driftsmidler	1 171 849	403 605	1 575 454
- Avgang i året	176 308		176 308
<b>= Anskaffelseskost 31.12.23</b>	<b>10 092 597</b>	<b>8 447 628</b>	<b>18 540 225</b>
Av- og nedskrivninger pr. 01.01.23	7 620 940	6 243 258	13 864 198

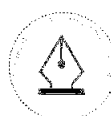


This file is sealed with a digital signature. The seal is a guarantee for the authenticity of the document.

Document ID:  
938DBF534A4D4340BAC8B458C1DDF8FE



+ Årets ordinære avskrivninger	618 192	719 124	1 337 316
- Avgang avskrivning	176 308		176 308
= Av- og nedskrivninger pr. 31.12.23	<b>8 062 824</b>	<b>6 962 382</b>	<b>15 025 205</b>
= Bokført verdi 31.12.23	<b>2 029 774</b>	<b>1 485 246</b>	<b>3 515 020</b>
Økonomisk levetid	3-10 år	10-15 år	



This file is sealed with a digital signature.  
The seal is a guarantee for the authenticity  
of the document.

Document ID:  
938DBF534A4D4340BAC8B458C1DDF8FE

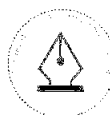


## Note 6 Poster som er slått sammen i regnskapet

<b>Finansinntekter</b>	<b>2023</b>	<b>2022</b>
Annen finansinntekt	1 981 170	0
Renteinntekt fra foretak i samme konsern	0	20 387
Annen renteinntekt	50 496	5 069
Annen finansinntekt (agio)	-895	1 341
<b>Sum finansinntekter</b>	<b>2 030 771</b>	<b>26 797</b>

<b>Finanskostnader</b>	<b>2023</b>	<b>2022</b>
Rentekostnader fra foretak i samme konsern	379 860	1 144 057
Annen rentekostnad	2 119 825	6 411
Annen finanskostnad (disagio)	21 862	1 282
<b>Sum finanskostnader</b>	<b>2 521 546</b>	<b>1 151 750</b>



This file is sealed with a digital signature.  
The seal is a guarantee for the authenticity  
of the document.

Document ID:  
938DBF534A4D4340BAC8B458C1DDF8FE



## Note 7 Skatt

<b>Årets skattekostnad</b>	<b>2023</b>	<b>2022</b>
Resultatført skatt på ordinært resultat:		
Betalbar skatt	0	2 008 129
Endring i utsatt skattefordel	-1 576 262	-118 008
<b>Skattekostnad ordinært resultat</b>	<b>-1 576 262</b>	<b>1 890 121</b>
Skattepliktig inntekt:		
Resultat før skatt	-7 209 903	8 536 705
Permanente forskjeller	45 076	54 758
Endring i midlertidige forskjeller	-3 150 709	536 397
Mottatt konsernbidrag	10 315 533	0
Avgitt konsernbidrag	0	-6 200 000
<b>Skattepliktig inntekt</b>	<b>-3</b>	<b>2 927 861</b>
Betalbar skatt i balansen:		
Betalbar skatt på årets resultat	-2 269 417	-719 871
Betalbar skatt på mottatt konsernbidrag	2 269 417	1 364 000
<b>Sum betalbar skatt i balansen</b>	<b>0</b>	<b>644 129</b>

Skatteeffekten av midlertidige forskjeller og underskudd til fremføring som har gitt opphav til utsatt skatt og utsatte skattefordeler, spesifisert på typer av midlertidige forskjeller

	<b>2023</b>	<b>2022</b>	<b>Endring</b>
Varige driftsmidler	-479 630	-564 229	-84 599
Varebeholdning	-2 390 812	-3 749 056	-1 358 244
Fordringer	-85 105	-99 301	-14 196
Avsetninger mv	-3 558 311	-5 251 980	-1 693 669
<b>Sum</b>	<b>-6 513 858</b>	<b>-9 664 566</b>	<b>-3 150 709</b>
Akkumulert fremførbart underskudd	-3	0	3
<b>Grunnlag for utsatt skattefordel</b>	<b>-6 513 861</b>	<b>-9 664 566</b>	<b>-3 150 705</b>
<b>Utsatt skattefordel (22 %)</b>	<b>-1 433 049</b>	<b>-2 126 205</b>	<b>-693 155</b>

Det forventes fremtidig overskudd for selskapet slik at man får nyttiggjort den utsatte skattefordelen.

## Note 8 Egenkapital

	<b>Aksje- kapital</b>	<b>Overkurs</b>	<b>Annen innskutt egenkap.</b>	<b>Annen egenkapital</b>	<b>Sum</b>
Pr. 31.12.2022	100 000	102 468	40 894 500	-27 853 568	13 243 400
<b>Pr. 01.01.2023</b>	<b>100 000</b>	<b>102 468</b>	<b>40 894 500</b>	<b>-27 853 568</b>	<b>13 243 400</b>
Årets underskudd				-5 633 641	-5 633 641
Avsatt utbytte				-3 500 000	-3 500 000
Konsernbidrag mottatt			8 046 116		8 046 116
<b>Pr. 31.12.2023</b>	<b>100 000</b>	<b>102 468</b>	<b>48 940 616</b>	<b>-36 987 209</b>	<b>12 155 875</b>



This file is sealed with a digital signature.  
The seal is a guarantee for the authenticity  
of the document.

Document ID:  
938DBF534A4D4340BAC8B458C1DDF8FE



## Note 9 Pantstillelser og garantier

	31.12.2023
<b>Garantiansvar</b>	
Tollregion Vest	3 000 000
<b>Sum</b>	<b>3 000 000</b>

Selskapet inngår i en konsernkontostruktur mellom Frydenbø Automotive AS og DnB Bank AS. Bevilget kassakreditt i konsernkontoordningen er per 31.12.2023 er NOK 160 mill. kr. Selskapet har et solidaransvar, og har stilt følgende eiendeler som sikkerhet for netto mellomværende i konsernkontoordningen.

### Regnskapført verdi av pantsikrede eiendeler

Driftsmidler	4 948 071
Varelager	43 549 031
Kundefordringer	31 962 351

Det foretas avsetninger for garantiansvar som forventes at selskapene må dekke på solgte biler og ettermarkedstjenester i henhold til garantitid.



This file is sealed with a digital signature.  
The seal is a guarantee for the authenticity  
of the document.

Document ID:  
938DBF534A4D4340BAC8B458C1DDF8FE



## Note 10 Fordringer og gjeld konsern

	2023	2022
<b>Fordringer</b>		
Kundefordringer konsern	0	6 712 079
Øvrige fordringer	10 315 533	23 042
<b>Fordringer på konsernselskap</b>	<b>10 315 533</b>	<b>6 735 121</b>
Kassekreditt (konsernkontoordning)	0	30 475 103
<b>Langsiktig gjeld til konsernselskap</b>	<b>0</b>	<b>30 475 103</b>
Leverandørgjeld innen konsern	0	16 378 044
Annen kortsiktig gjeld konsern	34 535 799	6 200 000
<b>Kortsiktig gjeld til konsernselskap</b>	<b>34 535 799</b>	<b>22 578 044</b>

## Note 11 Varer

	2023	2022
<b>Varelager</b>		
Varelager - kostpris	45 939 844	73 500 310
Ukurans	-2 390 813	-3 749 057
<b>Sum varelager</b>	<b>43 549 031</b>	<b>69 751 254</b>

## Note 12 Annen kortsiktig fordring og gjeld

	2023	2022
Kortsiktige fordringer ansatte	366 703	1 481 998
Forskudd til leverandører	152 171	86 778
Andre kortsiktige fordringer	5 911 426	0
Andre forskuddsbetalte kostnader	1 054 318	973 365
Forskudd lønn	0	25 000
Andre påløpte inntekter	1 033 756	1 942 541
<b>Sum annen kortsiktig fordring</b>	<b>8 518 373</b>	<b>4 509 683</b>
Forskudd fra kunder	117 996	544 711
Påløpt ikke utbetalt lønn	1 158 781	1 521 390
Påløpt ikke utbetalt feriepenger	2 275 287	2 409 003
Avsetning bonus	0	518 732
Andre påløpte kostnader	1 029 483	772 609
Garanti	939 320	628 639
Kortsiktig gjeld kredittinstitusjon	7 389 887	0
Avsetning tap på gjenkjøp	0	4 623 341
<b>Sum annen kortsiktig gjeld</b>	<b>12 910 754</b>	<b>11 018 425</b>



This file is sealed with a digital signature.  
The seal is a guarantee for the authenticity  
of the document.

Document ID:  
938DBF534A4D4340BAC8B458C1DDF8FE



## Note 13 Aksjonærer

### AKSJEKAPITALEN I FRYDENBØ BIL MOLDE AS PR. 31.12 BESTÅR AV:

	Antall	Pålydende	Bokført
Ordinære aksjer	100	1 000,0	100 000
<b>Sum</b>	<b>100</b>		<b>100 000</b>

### EIERSTRUKTUR

De største aksjonærene i % pr. 31.12 var:

	Ordinære	Eierandel	Stemmeandel
Frydenbø Automotive AS	100	100,0	100,0

## Note 14 Skyldige offentlige avgifter

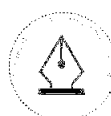
Skyldig skattetrekk utgjør 1 015 875 kr, det er stilt garanti for beløpet.

## Note 15 Ikke balanseførte forpliktelser

Selskapet har pr 31.12.2023 en portefølje salgskontrakter for biler med garanterte gjenkjøpspriser til en samlet verdi på kr 53,0 millioner. Gjenkjøpsprisene er varierende fra 5 % til 88 % avhengig av leieperiode, kjørelengde og bilmodell.

### Molde

2024	24 168 726
2025	15 429 755
2026	11 109 008
2027	2 852 486
<b>SUM</b>	<b>53 559 975</b>



This file is sealed with a digital signature.  
The seal is a guarantee for the authenticity  
of the document.

Document ID:  
938DBF534A4D4340BAC8B458C1DDF8FE



Til generalforsamlingen i Frydenbø Bil Molde AS

## Uavhengig revisors beretning

### Konklusjon

Vi har revidert årsregnskapet for Frydenbø Bil Molde AS som består av balanse per 31. desember 2023, resultatregnskap og indirekte kontantstrøm for regnskapsåret avsluttet per denne datoen og noter til regnskapet, herunder et sammendrag av viktige regnskapsprinsipper.

Etter vår mening oppfyller årsregnskapet gjeldende lovkrav, og gir årsregnskapet et rettviseende bilde av selskapets finansielle stilling per 31. desember 2023, og av dets resultater og kontantstrømmer for regnskapsåret avsluttet per denne datoen i samsvar med regnskapslovens regler og god regnskapsskikk i Norge.

### Grunnlag for konklusjonen

Vi har gjennomført revisjonen i samsvar med International Standards on Auditing (ISA-ene). Våre oppgaver og plikter i henhold til disse standardene er beskrevet nedenfor under *Revisors oppgaver og plikter ved revisjonen av årsregnskapet*. Vi er uavhengige av selskapet i samsvar med kravene i relevante lover og forskrifter i Norge og International Code of Ethics for Professional Accountants (inkludert internasjonale uavhengighetsstandarder) utstedt av International Ethics Standards Board for Accountants (IESBA-reglene), og vi har overholdt våre øvrige etiske forpliktelser i samsvar med disse kravene. Innhentet revisjonsbevis er etter vår vurdering tilstrekkelig og hensiktsmessig som grunnlag for vår konklusjon.

### Øvrig informasjon

Styret og daglig leder (ledelsen) er ansvarlige for informasjonen i årsberetningen. Øvrig informasjon omfatter informasjon i årsrapporten bortsett fra årsregnskapet og den tilhørende revisjonsberetningen. Vår konklusjon om årsregnskapet ovenfor dekker ikke informasjonen i årsberetningen.

I forbindelse med revisjonen av årsregnskapet er det vår oppgave å lese årsberetningen. Formålet er å vurdere hvorvidt det foreligger vesentlig inkonsistens mellom årsberetningen og årsregnskapet og den kunnskap vi har opparbeidet oss under revisjonen av årsregnskapet, eller hvorvidt informasjon i årsberetningen ellers fremstår som vesentlig feil. Vi har plikt til å rapportere dersom årsberetningen fremstår som vesentlig feil. Vi har ingenting å rapportere i så henseende.

Basert på kunnskapen vi har opparbeidet oss i revisjonen, mener vi at årsberetningen

- er konsistent med årsregnskapet og
- inneholder de opplysninger som skal gis i henhold til gjeldende lovkrav.

### Ledelsens ansvar for årsregnskapet

Ledelsen er ansvarlig for å utarbeide årsregnskapet og for at det gir et rettviseende bilde i samsvar med regnskapslovens regler og god regnskapsskikk i Norge. Ledelsen er også ansvarlig for slik internkontroll som den finner nødvendig for å kunne utarbeide et årsregnskap som ikke inneholder vesentlig feilinformasjon, verken som følge av misligheter eller utilsiktede feil.

Ved utarbeidelsen av årsregnskapet må ledelsen ta standpunkt til selskapets evne til fortsatt drift og opplyse om forhold av betydning for fortsatt drift. Forutsetningen om fortsatt drift skal legges til grunn for årsregnskapet så lenge det ikke er sannsynlig at virksomheten vil bli avvirket.

### Revisors oppgaver og plikter ved revisjonen av årsregnskapet

Vårt mål er å oppnå betryggende sikkerhet for at årsregnskapet som helhet ikke inneholder vesentlig feilinformasjon, verken som følge av misligheter eller utilsiktede feil, og å avgi en revisjonsberetning som inneholder vår konklusjon. Betryggende sikkerhet er en høy grad av sikkerhet, men ingen garanti for at en

PricewaterhouseCoopers AS, Dronning Eufemias gate 71, Postboks 748 Sentrum, NO-0106 Oslo  
T: 02316, org. no.: 987 009 713 MVA, [www.pwc.no](http://www.pwc.no)  
Statsautoriserte revisorer, medlemmer av Den norske Revisorforening og autorisert regnskapsførerselskap



revisjon utført i samsvar med ISA-ene, alltid vil avdekke vesentlig feilinformasjon. Feilinformasjon kan oppstå som følge av misligheter eller utilsiktede feil. Feilinformasjon er å anse som vesentlig dersom den enkeltvis eller samlet med rimelighet kan forventes å påvirke de økonomiske beslutningene som brukerne foretar på grunnlag av årsregnskapet. For videre beskrivelse av revisors oppgaver og plikter vises det til: <https://revisorforeningen.no/revisjonsberetninger>

Oslo, 3. mai 2024  
**PricewaterhouseCoopers AS**

Vidar Lorentzen  
Statsautorisert revisor  
(elektronisk signert)



 Securely signed with Brevio

Revisjonsberetning Frydenbø Molde

**Signers:**

<b>Name</b>	<b>Method</b>	<b>Date</b>
Lorentzen, Vidar	BANKID	2024-05-03 16:28

**This document package contains:**

- Closing page (this page)
- The original document(s)
- The electronic signatures. These are not visible in the document, but are electronically integrated.



This file is sealed with a digital signature.  
The seal is a guarantee for the authenticity  
of the document.