



ÅRSREGNSKAPET FOR REGNSKAPSÅRET 2023 - GENERELL INFORMASJON

Enheten

Organisasjonsnummer:	992 999 101
Organisasjonsform:	Aksjeselskap
Foretaksnavn:	SPAREBANK 1 MARKETS AS
Forretningsadresse:	Olav Vs gate 5 0161 OSLO

Regnskapsår

Årsregnskapets periode:	01.01.2023 - 31.12.2023
-------------------------	-------------------------

Konsern

Morselskap i konsern:	Ja
Konsernregnskap lagt ved:	Nei

Regnskapsregler

Regler for små foretak benyttet:	Nei
Benyttet ved utarbeidelsen av årsregnskapet til selskapet:	Forenklet IFRS

Årsregnskapet fastsatt av kompetent organ

Bekreftet av representant for selskapet:	Stein Håvard Husby
Dato for fastsettelse av årsregnskapet:	28.02.2024

Grunnlag for avgivelse

- År 2023: Årsregnskapet er elektronisk innlevert
År 2022: Tall er hentet fra elektronisk innlevert årsregnskap fra 2023

Det er ikke krav til at årsregnskapet m.v. som sendes til Regnskapsregisteret er undertegnet. Kontrollen på at dette er utført ligger hos revisor/enhetens øverste organ. Sikkerheten ivaretas ved at innsender har rolle/rettighet for innsending av årsregnskapet via Altinn, og ved at det bekreftes at årsregnskapet er fastsatt av kompetent organ.

Brønnøysundregistrene, 16.05.2025



Resultatregnskap

Beløp i: NOK	Note	2023	2022
RESULTATREGNSKAP			
Inntekter			
Kurtasje aksje- og derivathandel	2	169 104 000	182 889 000
Honorarer og lignende, fremmedkapital og rente valuta	3	300 932 000	182 917 000
Honorarer emisjoner og finansiell rådgivning	4	348 621 000	313 583 000
Andre inntekter	4	45 520 000	110 931 000
Sum inntekter		864 177 000	790 319 000
Kostnader			
Lønnskostnad	5, 6	503 875 000	457 887 000
Avskrivning på varige driftsmidler	7, 8	26 683 000	22 741 000
Annen driftskostnad	9, 10	157 712 000	131 664 000
Tap på fordringer	11	5 029 000	-9 000
Sum kostnader		693 300 000	612 283 000
Driftsresultat		170 878 000	178 036 000
Finansinntekter og finanskostnader			
Renteinntekt fra foretak i samme konsern	12, 13	4 596 000	891 000
Annen renteinntekt	12	53 225 000	33 987 000
Annen finansinntekt	12	2 717 000	2 175 000
Sum finansinntekter		60 538 000	37 053 000
Nedskrivning av finansielle anleggsmidler	12	5 000 000	
Rentekostnad til foretak i samme konsern	12, 13	2 117 000	1 335 000
Annen rentekostnad	7, 12	35 723 000	23 625 000
Annen finanskostnad	12	3 671 000	2 893 000
Sum finanskostnader		46 511 000	27 853 000
Netto finans		14 027 000	9 200 000
Ordinært resultat før skattekostnad		184 904 000	187 236 000
Skattekostnad på resultat	14	30 915 000	26 654 000
Ordinært resultat etter skattekostnad		153 990 000	160 582 000
Årsresultat	15	153 990 000	160 582 000



Resultatregnskap

Beløp i: NOK	Note	2023	2022
Årsresultat etter minoritetsinteresser		153 990 000	160 582 000
Totalresultat		153 990 000	160 582 000
Overføringer og disponeringer			
Ordinært utbytte	16	153 990 000	160 582 000
Sum overføringer og disponeringer		153 990 000	160 582 000



Balanse

Beløp i: NOK	Note	2023	2022
BALANSE - EIENDELER			
Anleggsmidler			
Immaterielle eiendeler			
Immaterielle eiendeler	8, 17	51 763 000	31 906 000
Utsatt skattefordel	14, 17	34 538 000	53 943 000
Goodwill	8, 17	824 387 000	182 959 000
Sum immaterielle eiendeler		910 688 000	268 809 000
Varige driftsmidler			
Tomter, bygninger o.a. fast eiendom	7	121 738 000	107 572 000
Driftsløsøre, inventar o.a. utstyr	8	9 164 000	7 516 000
Sum varige driftsmidler		130 902 000	115 087 000
Finansielle anleggsmidler			
Investering i datterselskap	18	3 129 000	3 129 000
Lån til foretak i samme konsern	13	1 017 000	986 000
Investeringer i tilknyttet selskap	19	21 751 000	25 000 000
Andre langsiktige fordringer	6	4 151 000	7 273 000
Sum finansielle anleggsmidler		30 048 000	36 387 000
Sum anleggsmidler		1 071 638 000	420 283 000
Omløpsmidler			
Varer			
Fordringer			
Kundefordringer, uoppgjorte handler	11, 20, 21	193 307 000	164 849 000
Fordringer på verdipapirforetak	11, 20, 22	135 481 000	98 847 000
Andre fordringer	11, 13, 20, 22	179 857 000	91 893 000
Sum fordringer		508 645 000	355 589 000
Investeringer			
Markedsbaserte aksjer	20, 21,	1 275 126 000	1 229 634 000



Balanse

Beløp i: NOK	Note	2023	2022
	23, 24		
Sum investeringer		1 275 126 000	1 229 634 000
Bankinnskudd, kontanter og lignende			
Bankinnskudd, kontanter o.l.	13, 20, 25	75 385 000	91 072 000
Sum bankinnskudd, kontanter og lignende		75 385 000	91 072 000
Sum omløpsmidler		1 859 156 000	1 676 295 000
SUM EIENDELER		2 930 794 000	2 096 578 000
BALANSE - EGENKAPITAL OG GJELD			
Egenkapital			
Innskutt egenkapital			
Aksjekapital	16, 17, 26	895 484 000	529 221 000
Overkurs	16, 17	771 028 000	200 719 000
Sum innskutt egenkapital		1 666 512 000	729 941 000
Opptjent egenkapital			
Avsatt utbytte	16, 17	153 990 000	160 582 000
Sum opptjent egenkapital		153 990 000	160 582 000
Sum egenkapital		1 820 502 000	890 523 000
Gjeld			
Langsiktig gjeld			
Annen langsiktig gjeld			
Langsiktig konserngjeld	7, 13	124 377 000	110 381 000
Sum annen langsiktig gjeld		124 377 000	110 381 000
Sum langsiktig gjeld		124 377 000	110 381 000
Kortsiktig gjeld			
Leverandørgjeld	13, 20,	26 982 000	10 337 000



Balanse

Beløp i: NOK	Note	2023	2022
	27, 28		
Markedsbaserte finansielle instrumenter	20, 21, 23, 24, 27	86 404 000	121 488 000
Skyldig offentlige avgifter	20, 27, 28	36 761 000	27 804 000
Utbytte	20, 21, 25, 27	95 908 000	24 023 000
Kortsiktig konserngjeld	20, 27	105 767 000	90 274 000
Annen kortsiktig gjeld	13, 20, 27, 28	634 095 000	821 748 000
Sum kortsiktig gjeld		985 915 000	1 095 673 000
Sum gjeld		1 110 293 000	1 206 055 000
SUM EGENKAPITAL OG GJELD		2 930 794 000	2 096 578 000



Brønnøysundregistrene

ÅRSREGNSKAP FOR REGNSKAPSÅRET 2023 - GENERELL INFORMASJON

Journalnummer: 2024 446779

Enheten

Organisasjonsnummer: 992 999 101
Organisasjonsform: Aksjeselskap
Foretaksnavn: SPAREBANK 1 MARKETS AS
Forretningsadresse: Olav Vs gate 5
0161 OSLO

Regnskapsår

Årsregnskapets periode: 01.01.2023 - 31.12.2023

Konsern

Morselskap i konsern: Ja
Konsernregnskap lagt ved: Nei

Regnskapsregler

Regler for små foretak benyttet: Nei
Benyttet ved utarbeidelsen av
årsregnskapet til selskapet: Forenklet IFRS

Årsregnskapet fastsatt av kompetent organ

Bekreftet av representant for selskapet: Stein Håvard Husby
Dato for fastsettelse av årsregnskapet: 28.02.2024

Revisjon

Årsregnskapet er utarbeidet av ekstern
autorisert regnskapsfører: Ja
Ekstern autorisert regnskapsfører har i
løpet av regnskapsåret bistått ved den
løpende regnskapsføringen eller utført
andre tjenester for selskapet enn å
utarbeide årsregnskapet: Ja

Grunnlag for avgivelse

År 2023: Årsregnskap er elektronisk innlevert.
År 2022: Tall er hentet fra elektronisk innlevert årsregnskap fra 2023.

Det er ikke krav til at årsregnskapet m.v. som sendes til Regnskapsregisteret er undertegnet. Kontrollen på at dette er utført ligger hos revisor/enhetens øverste organ. Sikkerheten ivaretas ved at innsender har rolle/rettighet for innsending av årsregnskapet via Altinn, og ved at det bekreftes at årsregnskapet er fastsatt av kompetent organ.

Brønnøysundregistrene, 11.06.2024

Brønnøysundregistrene
Postadresse: Postboks 900, 8910 Brønnøysund
Telefon: 75 00 75 00
E-post: firmapost@brreg.no Internett: www.brreg.no
Organisasjonsnummer: 974 760 673



Organisasjonsnr: 992 999 101
SPAREBANK 1 MARKET AS

RESULTATREGNSKAP

Beløp i: NOK	Note	2023	2022
RESULTATREGNSKAP			
Inntekter			
Kurtasje aksje- og derivathandel	2	169 104 000	182 889 000
Honorarer og lignende, fremmedkapital og rente valuta	3	300 932 000	182 917 000
Honorarer emisjoner og finansiell rådgivning	4	348 621 000	313 583 000
Andre inntekter	4	45 520 000	110 931 000
Sum inntekter		864 177 000	790 319 000
Kostnader			
Lønnskostnad	5, 6	503 875 000	457 887 000
Avskrivning på varige driftsmidler	7, 8	26 683 000	22 741 000
Annen driftskostnad	9, 10	157 712 000	131 664 000
Tap på fordringer	11	5 029 000	-9 000
Sum kostnader		693 300 000	612 283 000
Driftsresultat		170 878 000	178 036 000
Finansinntekter og finanskostnader			
Renteinntekt fra foretak i samme konsern	12, 13	4 596 000	891 000
Annen renteinntekt	12	53 225 000	33 987 000
Annen finansinntekt	12	2 717 000	2 175 000
Sum finansinntekter		60 538 000	37 053 000
Nedskrivning av finansielle anleggsmidler	12	5 000 000	
Rentekostnad til foretak i samme konsern	12, 13	2 117 000	1 335 000
Annen rentekostnad	7, 12	35 723 000	23 625 000
Annen finanskostnad	12	3 671 000	2 893 000
Sum finanskostnader		46 511 000	27 853 000
Netto finans		14 027 000	9 200 000
Ordinært resultat før skattekostnad			
Skattekostnad på resultat	14	30 915 000	26 654 000
Ordinært resultat etter skattekostnad		153 990 000	160 582 000
Årsresultat	15	153 990 000	160 582 000
Årsresultat etter minoritetsinteresser		153 990 000	160 582 000



Totalresultat		153 990 000	160 582 000
Overføringer og disponeringer			
Ordinært utbytte	16	153 990 000	160 582 000
Sum overføringer og disponeringer		153 990 000	160 582 000



Organisasjonsnr: 992 999 101
SPAREBANK 1 MARKETS AS

BALANSE

Beløp i: NOK	Note	2023	2022
BALANSE - EIENDELER			
Anleggsmidler			
Immaterielle eiendeler			
Immaterielle eiendeler	8, 17	51 763 000	31 906 000
Utsatt skattefordel	14, 17	34 538 000	53 943 000
Goodwill	8, 17	824 387 000	182 959 000
Sum immaterielle eiendeler		910 688 000	268 809 000
Varige driftsmidler			
Tomter, bygninger o.a. fast eiendom	7	121 738 000	107 572 000
Driftsløsøre, inventar o. a. utstyr	8	9 164 000	7 516 000
Sum varige driftsmidler		130 902 000	115 087 000
Finansielle anleggsmidler			
Investering i datterselskap	18	3 129 000	3 129 000
Lån til foretak i samme konsern	13	1 017 000	986 000
Investeringer i tilknyttet selskap	19	21 751 000	25 000 000
Andre langsiktige fordringer	6	4 151 000	7 273 000
Sum finansielle anleggsmidler		30 048 000	36 387 000
Sum anleggsmidler		1 071 638 000	420 283 000
Omløpsmidler			
Varer			
Fordringer			
Kundefordringer, uoppgjorte handler	11, 20, 2	193 307 000	164 849 000
Fordringer på verdipapirforetak	11, 20, 2	135 481 000	98 847 000
Andre fordringer	11, 13, 2	179 857 000	91 893 000
Sum fordringer		508 645 000	355 589 000
Investeringer			
Markedsbaserte aksjer	20, 21, 2	1 275 126 000	1 229 634 000
Sum investeringer		1 275 126 000	1 229 634 000
Bankinnskudd, kontanter og lignende			
Bankinnskudd, kontanter o. l.	13, 20, 2	75 385 000	91 072 000
Sum bankinnskudd, kontanter og lignende		75 385 000	91 072 000



Sum omløpsmidler		1 859 156 000	1 676 295 000
SUM EIENDELER		2 930 794 000	2 096 578 000
BALANSE - EGENKAPITAL OG GJELD			
Egenkapital			
Innskutt egenkapital			
Aksjekapital	16, 17, 2	895 484 000	529 221 000
Overkurs	16, 17	771 028 000	200 719 000
Sum innskutt egenkapital		1 666 512 000	729 941 000
Opptjent egenkapital			
Avsatt utbytte	16, 17	153 990 000	160 582 000
Sum opptjent egenkapital		153 990 000	160 582 000
Sum egenkapital		1 820 502 000	890 523 000
Gjeld			
Langsiktig gjeld			
Annen langsiktig gjeld			
Langsiktig konserngjeld	7, 13	124 377 000	110 381 000
Sum annen langsiktig gjeld		124 377 000	110 381 000
Sum langsiktig gjeld		124 377 000	110 381 000
Kortsiktig gjeld			
Leverandørgjeld	13, 20, 2	26 982 000	10 337 000
Markedsbaserte			
finansielle instrumenter	20, 21, 2	86 404 000	121 488 000
Skyldig offentlige avgifter	20, 27, 2	36 761 000	27 804 000
Utbytte	20, 21, 2	95 908 000	24 023 000
Kortsiktig konserngjeld	20, 27	105 767 000	90 274 000
Annen kortsiktig gjeld	13, 20, 2	634 095 000	821 748 000
Sum kortsiktig gjeld		985 915 000	1 095 673 000
Sum gjeld		1 110 293 000	1 206 055 000
SUM EGENKAPITAL OG GJELD		2 930 794 000	2 096 578 000



Organisasjonsnr: 992 999 101
SPAREBANK 1 MARKETS AS

NOTEOPPLYSNINGER - SELSKAP - alle poster oppgitt i hele tall

Note

Antall årsverk i regnskapsåret
189.40

<u>Sum</u>	<u>Beløp</u>
<u>Balanseført verdi 31.12.</u>	<u>Varige driftsmidler Immaterielle eiend.</u>

Konsernregnskap

Morselskapet sitt navn

Forretningskontor for morselskapet

Begrunnelse for at datterselskap er utelatt fra konsolideringen

<u>Samlet beløp - tilknyttet selskap</u>	<u>Årets</u>	<u>Fjorårets</u>
--	--------------	------------------

<u>Samlet beløp - foretak i samme konsern</u>	<u>Årets</u>	<u>Fjorårets</u>
---	--------------	------------------

<u>Samlet beløp - foretak i samme konsern</u>	<u>Årets</u>	<u>Fjorårets</u>
---	--------------	------------------

<u>Samlet beløp - felles kontrollert virksomhet</u>	<u>Årets</u>	<u>Fjorårets</u>
---	--------------	------------------

<u>Pantstillelse</u>	<u>Beløp</u>
----------------------	--------------

<u>Beholdning av egne aksjer</u>	<u>Antall</u>	<u>Pålydende</u>	<u>Andel av aksjek.</u>
----------------------------------	---------------	------------------	-------------------------



Til generalforsamlingen i SpareBank 1 Markets

Uavhengig revisors beretning

Konklusjon

Vi har revidert årsregnskapet for SpareBank 1 Markets som består av balanse per 31. desember 2023, resultatregnskap og indirekte kontantstrøm for regnskapsåret avsluttet per denne datoen og noter til årsregnskapet, herunder et sammendrag av viktige regnskapsprinsipper.

Etter vår mening oppfyller årsregnskapet gjeldende lovkrav, og gir årsregnskapet et rettviseende bilde av selskapets finansielle stilling per 31. desember 2023, og av dets resultater og kontantstrømmer for regnskapsåret avsluttet per denne datoen i samsvar med forenklet anvendelse av internasjonale regnskapsstandarder etter regnskapsloven § 3–9.

Grunnlag for konklusjonen

Vi har gjennomført revisjonen i samsvar med International Standards on Auditing (ISA-ene). Våre oppgaver og plikter i henhold til disse standardene er beskrevet nedenfor under *Revisors oppgaver og plikter ved revisjonen av årsregnskapet*. Vi er uavhengige av selskapet i samsvar med kravene i relevante lover og forskrifter i Norge og International Code of Ethics for Professional Accountants (inkludert internasjonale uavhengighetsstandarder) utstedt av International Ethics Standards Board for Accountants (IESBA-reglene), og vi har overholdt våre øvrige etiske forpliktelser i samsvar med disse kravene. Innhentet revisjonsbevis er etter vår vurdering tilstrekkelig og hensiktsmessig som grunnlag for vår konklusjon.

Øvrig informasjon

Styret og daglig leder (ledelsen) er ansvarlige for informasjonen i årsberetningen. Øvrig informasjon omfatter informasjon i årsrapporten bortsett fra årsregnskapet og den tilhørende revisjonsberetningen. Vår konklusjon om årsregnskapet ovenfor dekker ikke informasjonen i årsberetningen.

I forbindelse med revisjonen av årsregnskapet er det vår oppgave å lese årsberetningen. Formålet er å vurdere hvorvidt det foreligger vesentlig inkonsistens mellom årsberetningen og årsregnskapet og den kunnskap vi har opparbeidet oss under revisjonen av årsregnskapet, eller hvorvidt informasjon i årsberetningen ellers fremstår som vesentlig feil. Vi har plikt til å rapportere dersom årsberetningen fremstår som vesentlig feil. Vi har ingenting å rapportere i så henseende.

Basert på kunnskapen vi har opparbeidet oss i revisjonen, mener vi at årsberetningen

- er konsistent med årsregnskapet og
- inneholder de opplysninger som skal gis i henhold til gjeldende lovkrav.

Ledelsens ansvar for årsregnskapet

Ledelsen er ansvarlig for å utarbeide årsregnskapet og for at det gir et rettviseende bilde i samsvar med forenklet anvendelse av internasjonale regnskapsstandarder etter regnskapsloven § 3–9. Ledelsen er også ansvarlig for slik internkontroll som den finner nødvendig for å kunne utarbeide et årsregnskap som ikke inneholder vesentlig feilinformasjon, verken som følge av misligheter eller utilsiktede feil.

Ved utarbeidelsen av årsregnskapet må ledelsen ta standpunkt til selskapets evne til fortsatt drift og opplyse om forhold av betydning for fortsatt drift. Forutsetningen om fortsatt drift skal legges til grunn for årsregnskapet med mindre ledelsen enten har til hensikt å avvikle selskapet eller legge ned virksomheten, eller ikke har noe realistisk alternativ til dette.

PricewaterhouseCoopers AS, Brattørkaia 17B, Postboks 6365 Torgard, NO-7492 Trondheim
T: 02316, org. no.: 987 009 713 MVA, www.pwc.no
Statsautoriserte revisorer, medlemmer av Den norske Revisorforening og autorisert regnskapsførerselskap



Revisors oppgaver og plikter ved revisjonen av årsregnskapet

Vårt mål er å oppnå betryggende sikkerhet for at årsregnskapet som helhet ikke inneholder vesentlig feilinformasjon, verken som følge av misligheter eller utilsiktede feil, og å avgi en revisjonsberetning som inneholder vår konklusjon. Betryggende sikkerhet er en høy grad av sikkerhet, men ingen garanti for at en revisjon utført i samsvar med ISA-ene, alltid vil avdekke vesentlig feilinformasjon. Feilinformasjon kan oppstå som følge av misligheter eller utilsiktede feil. Feilinformasjon er å anse som vesentlig dersom den enkeltvis eller samlet med rimelighet kan forventes å påvirke de økonomiske beslutningene som brukerne foretar på grunnlag av årsregnskapet. For videre beskrivelse av revisors oppgaver og plikter vises det til: <https://revisorforeningen.no/revisjonsberetninger>

Trondheim, 28. februar 2024
PricewaterhouseCoopers AS

Rune Kenneth S. Lædre
Statsautorisert revisor
(elektronisk signert)



 Securely signed with Brevio

Revisjonsberetning

Signers:

Name	Method	Date
Lædre, Rune Kenneth Snæbjörnsson	BANKID	2024-02-29 14:02

This document package contains:

- Closing page (this page)
- The original document(s)
- The electronic signatures. These are not visible in the document, but are electronically integrated.



This file is sealed with a digital signature.
The seal is a guarantee for the authenticity
of the document.



List of Signatures Page 1/1

Årsregnskap 2023 - FINAL.pdf

Name	Method	Signed at
Glad, Trude	BANKID_MOBILE	2024-03-13 11:51 GMT+01
Wedvik, Hans Olav	BANKID	2024-03-14 09:48 GMT+01
Hansen, Arild Bjørn	BANKID	2024-03-13 10:52 GMT+01
Husby, Stein Håvard	BANKID_MOBILE	2024-03-13 10:44 GMT+01
Søraas, Trond	BANKID	2024-03-18 13:09 GMT+01
Helland, Vegard	BANKID	2024-03-13 10:33 GMT+01
Mullins, Charlotte Skibeli	BANKID	2024-03-18 10:14 GMT+01
Homme, Kjell Åge	BANKID	2024-03-13 10:13 GMT+01
Reinertsen, Inge	BANKID	2024-03-13 17:38 GMT+01
Medhus, Tore	BANKID	2024-03-13 16:46 GMT+01
Olsen, Bengt	BANKID	2024-03-13 14:10 GMT+01
Brede, Kristin Eriksen	BANKID	2024-03-13 13:58 GMT+01



This file is sealed with a digital signature. The seal is a guarantee for the authenticity of the document.
External reference: 147D6C1C94A244EE81F514DAA9EACBCD



Årsrapport 2023



This file is sealed with a digital signature.
The seal is a guarantee for the authenticity
of the document.

Document ID:
147299101-2023-02-E-191141-WMB-A125413



SpareBank 1 Markets AS

Årsberetning 2023

Formål, eierforhold, forretningskontor, geografisk virksomhetsområde

SpareBank 1 Markets AS er et norsk verdipapirforetak med komplett produktspekter. Selskapets ambisjon er å være et ledende norsk kapitalmarkedsmiljø, som i samarbeid med eierbankene kan levere alle kapitalmarkedstjenester. Rådgivning og tilrettelegging av fremmed- og egenkapitalfinansiering for kunder, kunde- og egenhandel i aksjer og aksjederivater, rente- og valutainstrumenter, samt obligasjoner er de viktigste produktområdene.

Selskapet er per 31.12.2023 eid av SpareBank 1 SMN (39,86 %), SpareBank 1 SR-Bank (33,34 %), SpareBank 1 Nord-Norge (18,06 %), SpareBank 1 Østlandet (3,57 %), SpareBank 1 Sørøst-Norge (1,72 %), SpareBank 1 Østfold Akershus (0,87 %), og SpareBank 1 Ringerike Hadeland (0,87 %), samt øvrige aksjonærer (1,71 %). Samlet innskutt egenkapital i selskapet er 1 971 MNOK. Det ble i desember 2023 gjennomført en sammenslåing med kapitalmarkedsmiljøene i SpareBank 1 SR-Bank og SpareBank 1 Nord-Norge. Det forventes å være en sterk industriell og finansiell logikk for en integrasjon mellom de 3 kapitalmarkedsmiljøene spesielt innen forretningsområdene Investment Banking, Renter/Valuta og Fremmedkapital.

Selskapet har forretningskontor i Olav V's gate 5, Oslo, samt avdelinger i Trondheim, Ålesund, Stavanger, Bergen og Tromsø. Gjennom samarbeid med eierne har selskapet bred nasjonal distribusjon, samt internasjonal plasseringsevne.

Virksomheten i 2023

Inntektene i selskapet er høyere i 2023 enn i 2022. Proforma regnskap med de innfusjonerte enhetene viser en inntekt på over 1 milliard kroner. Sammensettingen mellom inntekter fra kundeaktivitet og egenhandel har vært god. Det har vært et godt samarbeid med eierbankene, som har skapt inntekter innenfor alle forretningsområder.

Forretningsområdene kan oppsummeres slik:

- Investment Banking har inntekter på 349 MNOK i 2023 (313 MNOK). Selskapet har hovedsakelig hatt inntekter innen fusjoner/oppkjøp. Dette i et år med relativt lav aktivitet på Oslo Børs med emisjoner og børsnoteringer, men selskapets markedsandel holder seg høy.
- Inntektene innenfor Aksje og High Yield er 237 MNOK i 2023 (298 MNOK). Det er en god sammensetning mellom 1. og 2. hånds omsetning, men det er også godt bidrag fra derivatomsetning for kunder og egenhandel. 1. hånds handel har vært lavere enn fjoråret.
- Rente og Valuta har hatt en balansert sammensetning av inntekter fra kunde- og egenhandel. Inntektene har vært høyere sammenlignet med 2022, 187 MNOK i 2023 (116 MNOK). Dette skyldes i hovedsak høyere inntekter fra rentesikring. Egenhandelsaktiviteter har gitt gode bidrag til avdelingens resultat.
- Inntektene fra Fremmedkapital har vært nesten doblet i 2023 i forhold til 2022 (økning fra 44 MNOK til 82 MNOK). Noe som i hovedsak tilskrives emisjoner og annenhåndsomsetning. Inntekter fra egenhandel har vært god i 2023.
- Analyseavdelingen har gode resultater i nasjonale rangeringer. Analyseavdelingen støtter opp under aktiviteten i forretningsområdene Aksje og High Yield, samt Investment Banking. Avdelingen bidrar også med sine analysetjenester godt til høyere inntekter for de andre forretningsenhetene.
- Avdeling Forretningsstøtte har noe lavere inntekter fra VPS-tjenester og outsourcede tjenester innen oppgjør og middle-office. Inntektene var 17 MNOK (fra 19 MNOK).
- Integrasjonen mellom kapitalmarkedsmiljøene i SpareBank 1 SR-Bank, Nord-Norge og SpareBank 1 Markets forventes å ytterligere styrke selskapets operasjonelle og finansielle plattform. Innenfor Investment Banking som følge av blant annet komplementær kompetanse, produktspekter og



This file is sealed with a digital signature.
The seal is a guarantee for the authenticity
of the document.

Document ID:
14720011012A2023E-1E10410A0B6A00040

SpareBank 1 Markets AS

relasjoner samt mulighet for å kapitalisere på eierbankenes relasjoner. For Renter/Valuta vil det gi grunnlag for økte risikoinntekter og synergier ved bruk av beste praksis i kundedialogen. For Fremmedkapital vil det gi en forbedret markedsposisjon og tettere samarbeid med eierbankene. Den operasjonelle effektiviteten forventes også å forbedres med tanke på selskapets avdeling for Forretningsstøtte.

Organisasjon og arbeidsmiljø

Ved utgangen av året er det 203 ansatte i selskapet (168).

Stein Husby er administrerende direktør. Forretningsområdene blir ledet av Henrik Kulseng-Hanssen (Investment Banking), John Giæver (Verdipapirer), Stian Helgøy (Rente / Valuta), Bernhard Lamark (Market making aksjer), Christian Rambjør (Fremmedkapital), Kristian Semmen (Egenhandel obligasjoner), Lars-Daniel Westby (Analyse), Merethe Eggesbø (Compliance), Thorstein Baardsen (Forretningsstøtte) og Kjetil Malvik (Forretningsdrift).

Arbeidsmiljøet anses som godt. Sykefraværet er lavt, og utgjør totalt 2 % av antall virkedager. Det har ikke vært skader eller ulykker i løpet av 2023. Selskapet har etablert ordning med verneombud, samt opprettet et Kontaktutvalg. Det er vedtatt etiske retningslinjer for virksomheten. Det er også inngått Bedriftsavtale mellom fagorganiserte i Finansforbundet og SpareBank 1 Markets.

Selskapets styre består av Trond Søråas, finansdirektør i SpareBank 1 SMN (styreleder), Bengt Olsen, finansdirektør i SpareBank 1 Nord-Norge, Arild Bjørn Hansen, administrerende direktør i SpareBank 1 Østfold Akershus, Vegard Helland, konserndirektør næringsliv i SpareBank 1 SMN, Inge Reinertsen, finansdirektør i SpareBank 1 SR-Bank, Hans Olav Wedvik, konserndirektør bedriftsmarked i SpareBank 1 Østlandet, Tore Medhus, konserndirektør bedriftsmarked storkunde i SpareBank 1 SR-Bank, Trude Glad, konserndirektør næringsliv i SpareBank 1 Nord-Norge, Kristin Eriksen, direktør for Innovasjon Siva, og Charlotte Skibeli Mullins og Kjell Homme, ansattrepresentanter.

Selskapets styre er ikke fornøyd med den kjønnsmessige balansen i selskapet og skulle gjerne sett at det hadde vært flere kvinner på alle nivå i organisasjonen. Av de 203 ansatte ved utgangen av 2023 er 38 (33) kvinner, noe som utgjør en andel på 19 % (20 %). I selskapets ledelse er det én kvinne. Det er i løpet av 2023 gjort tiltak for å øke andelen av kvinner som søker og settes i stillinger som tradisjonelt har vært mannsdominert. Dette har resultert i flere søknader og ansettelse i denne type stillinger i løpet av året.

Styret er innforstått med ansvaret for å fremme formålet i Lov om likestilling- og forbud mot diskriminering.

Selskapet har ikke forsknings- og utviklingsaktiviteter.

Miljø og klima

Virksomheten medfører i seg selv svært begrenset påvirkning på det ytre miljøet, med unntak av reisevirksomhet og forbruk av strøm i selskapets lokaler. For å kunne følge med på utviklingen i selskapets klimagassutslipp, og iverksette utslippsreducerende tiltak deretter, er det også i 2023 utarbeidet et energi- og klimaregnskap for Sparebank 1 Markets AS.

Det totale klimafotavtrykket til Sparebank 1 Markets AS i 2023 er 2603 tCO₂e (2241). Selskapets klimagassutslipp knytter seg til blant annet energiforbruk (scope 2) og kjøp av varer og tjenester, samt forretningsreiser (scope 3). Majoriteten av selskapets klimagassutslipp er indirekte, og befinner seg i scope 3 (99%). Selskapets utslippsreducerende tiltak vil i kommende år fokusere på å redusere scope 3-utslipp ytterligere. Mer spesifikt om metode og fordeling av klimaavtrykk kan leses i vårt vedlagte energi- og klimaregnskap for 2023.



This file is sealed with a digital signature.
The seal is a guarantee for the authenticity
of the document.

Document ID:
14720011012A7A03E8E1E1041006A1004E

SpareBank 1 Markets AS

SpareBank 1 Markets har tatt en betydelig posisjon for innhenting av kapital til teknologiselskaper og selskaper som bidrar til en bærekraftig økonomi. Totalt deltok selskapet i aksjeemisjoner pålydende NOK 0,6 milliarder, og obligasjonsemisjoner pålydende NOK 6,2 milliarder innenfor disse sektorene i 2023.

Resultat og disponeringer

Etter styrets oppfatning gir årsregnskapet et rettviseende bilde av utviklingen og resultatet i selskapet, samt selskapets finansielle stilling ved årsskiftet.

Resultatregnskapet for 2023 viser at selskapet har hatt en sterk inntekts- og lønnsomhetsutvikling de siste fem årene. Samtidig er også kostnadsbasen under kontroll. Alle forretningsområder har bidratt positivt til resultatet.

Selskapets inntekter gikk noe opp i 2023. Samlede driftsinntekter beløp seg til 864 MNOK, mot 790 MNOK i 2022.

Samlede driftskostnader for 2023 beløp seg til 693 MNOK, som er høyere enn foregående år (612 MNOK). Økningen skyldes i hovedsak høyere lønnskostnader. Hovedårsaken til økningen i lønnskostnader fra 2022 til 2023 er flere ansatte og lønnsglidning.

Driftsresultatet for 2023 viser et overskudd på 171 MNOK (178 MNOK). Resultat før skatt for 2023 viser et overskudd på 185 MNOK (187 MNOK). Resultat etter skatt ble et overskudd på 154 MNOK (160 MNOK). Styret anbefaler at årets overskudd disponeres til utbytte med 154 MNOK.

Det er ikke inntrådt hendelser etter regnskapsårets utgang som er av vesentlig betydning for å vurdere selskapets finansielle stilling og resultat.

Styret bekrefter at betingelsene for å avlegge regnskapet ut fra forutsetningen om fortsatt drift er til stede.

Soliditet og kapitaldekning

SpareBank 1 Markets har en bokført egenkapital på 1 820,5 MNOK ved utgangen av 2023. I henhold til beregninger etter kapitalkravforskriften har selskapet ved årsslutt en tellende ansvarlig kapital på 776,8 MNOK, som i sin helhet er kjernekapital. Dette gir en kapitaldekning på 29,63%. Ansvarlig kapital er 567,0 MNOK høyere enn regulatorisk kapitalkrav.

Det er fastsatt at selskapet til enhver tid skal ha tilstrekkelig egenkapital til å fremstå som en solid aktør i markedet. ICAAP (Internal Capital Adequacy Assessment Process) er implementert som verktøy for kapitalstyring, med identifisering av behovet for risikokapital i selskapet brutt ned på spesifiserte risikoområder.

Åpenhetsloven

Lovens hensikt er å fremme virksomheters respekt for grunnleggende menneskerettigheter og anstendige arbeidsforhold, samt sikre allmenn tilgang på informasjon om dette.

Loven pålegger blant annet virksomhetene en informasjonsplikt og en plikt til å gjennomføre aktsomhetsvurderinger som skal redegjøres offentlig. Informasjonsplikten i § 7 er gjeldende fra 1. juli 2022, mens redegjørelsen for aktsomhetsvurderingen ble offentliggjort 30. juni 2023.

Selskapet har i løpet av høsten 2022 kartlagt leverandører og har i løpet av første halvår 2023 gjennomført kartlegging, analyse, utført tiltak, samt utført gjennomføring av tiltaksplanleggingen. Redegjørelse for aktsomhetsvurderinger ble fremlagt for styret i 2. kvartal 2023. Redegjørelsen for SpareBank 1 SMN konsernet kan leses her. - <https://www.sb1markets.no/globalassets/vilkar-og-disclaimer/redegjorelse-for->



This file is sealed with a digital signature.
The seal is a guarantee for the authenticity
of the document.

Document ID:
147200110-2A-402E-E-1E1043A0B6A00043



SpareBank 1 Markets AS

apenhetsloven-signert.pdf

Risikoforhold

Virksomheten til selskapet gir eksponering overfor ulike typer risikoer. De vesentligste risikoarter er markedsrisiko, kredittisiko, operasjonell risiko, strategisk/forretningsmessig risiko og likviditetsrisiko.

Det er vedtatt rammer for hvilke risikoer selskapet kan påta seg i den daglige virksomheten. Selskapet vil generelt operere med begrenset markedsrisiko knyttet til egenhandel med finansielle instrumenter.

Selskapets kredittisiko overfor kunder begrenses ved at alle nye kunder kredittvurderes og godkjennes i selskapets kredittkomité i henhold til fastlagte retningslinjer. Det er implementert rutiner for løpende oppfølging av kreditter.

Den operasjonelle risiko søkes begrenset gjennom tydelige interne retningslinjer, stillingsfullmakter, tilgangsbegrensninger på interne og eksterne IT-systemer og vektlegging av driftssikkerheten til selskapets systemtekniske løsninger. Den operasjonelle risiko reduseres også gjennom kompetansen og erfaringen som ansatte i sentrale stillinger besitter.

Verdipapirforetak er avhengig av god likviditet, da likviditetsbehovet varierer betydelig både intradag og fra dag til dag. Selskapets likviditetsbehov dekkes i hovedsak gjennom innskutt egenkapital og lånefasiliteter hos største eier og DNB. Selskapets likviditetssituasjon er ved utgangen av 2023 god.

Strategisk/forretningsmessig risiko er generelt høy innenfor selskapets virksomhetsområde. Bransjen krever et godt omdømme for å lykkes. Styret og administrasjonen har kontinuerlig fokus på dette.

Det er implementert detaljerte rutiner for styring av risiko på det enkelte område. Kredittisiko ved verdipapirfinansiering og markedsrisiko overvåkes systemteknisk på realtidsbasis. Det avlegges periodiske rapporter for styret hvor det redegjøres for alle vesentlige risikoforhold. Ansvar for oppfølging og rapportering av risikostyring og risikokontroll ligger hos Risk Management, og den løpende kontrollen utføres av Middle-Office. Risk Manager rapporterer direkte til Administrerende direktør og styret. Utover dette har Compliance et generelt ansvar for å overvåke at interne rutiner og eksterne regelverk etterleves.

Det er inngått en samarbeidsavtale med SpareBank 1 SMN innenfor handel i fremmedkapitalinstrumenter. I tillegg er det en samarbeidsavtale med de tre største eierne innen produktområdet valuta- og rentederivater. Risikoksposering fra disse samarbeidsavtalene rapporteres på daglig basis. Den løpende overvåkingen intradag foretas av Middle-Office i SpareBank 1 Markets.

Selskapet har etablert gode rutiner for internkontroll i tråd med internkontrollforskriften. Ledelsen har også i 2023 foretatt gjennomgang av risikoforhold i virksomheten med utarbeidelse av tiltaksplaner for de forskjellige forretningsområder og administrative funksjoner.

Internrevisjonen ivaretas av revisjonsselskapet KPMG. Hovedfokus i internrevisjonens gjennomgang i 2023 har vært ICAAP, ledelsens rapport om godtgjørelser, risikostyring og internkontroll, personvern, etterlevelse av sanksjonsregelverket, Euronext Growth Advisor, ansattes egenhandel.. Internrevisjonsrapportene bekrefter at selskapet etterlever kravene på en tilfredsstillende måte.

Markedene var mer volatile enn i 2022. Selskapet har i løpet av året gevinst på alle egenbeholdninger, og ingen tap på kredittkunders engasjementer. Systemene og rutinene for oppfølging av markeds- og kredittisiko er i løpet av året ytterligere forbedret.

Det er tegnet ansvarsforsikring for styremedlemmer og daglig leder. Forsikringen dekker formueskade, herunder personlig ansvar for selskapenes gjeld, som skyldes krav fremsatt som følge av en påstått ansvarsbetingende handling eller unnlattelse. Forsikringen dekker også saksomkostninger for å avgjøre



This file is sealed with a digital signature.
The seal is a guarantee for the authenticity
of the document.

Document ID:
M77D9U110A7A403E-E-1E1041045B6A100410



SpareBank 1 Markets AS

erstatningsspørsmålet forutsatt at erstatningskravet er omfattet av forsikringen, og rimelige kostnader til rådgiver ved offentlig undersøkelse. Videre dekker forsikringen krav rettet mot sikrede av ansatt som følge av diskriminering, trakassering eller andre ulovligheter begått under ansettelsen. Forsikringen er tegnet i samarbeid med banker og selskaper i SpareBank 1 Alliansen med Willis Towers Watson AS som agent.

Markedet og fremtidig utvikling

Markedet for kapitalmarkedstjenester er sterkt konkurranse- og konjunkturutsatt. Det er stort behov for kapitalmarkedstjenester, men etterspørselen varierer med konjunktorene. Selskapet prioriterer å sikre en robust og lønnsom driftsplattform som tar høyde også for perioder med svakere konjunkturer.

Styret er fornøyd med utviklingen i selskapet og resultatet i 2023. Styret har ambisjoner om videre positiv resultatutvikling i 2024, og forventning om noe høyere aktivitet i emisjonsmarkedene enn 2023. Selskapet har i løpet av året styrket sin stilling i det norske kapitalmarkedet ved å ta markedsandeler innen emisjoner og rådgivning, samt at sammenslåingen med marketsmiljøene i SpareBank 1 SR-Bank og SpareBank 1 Nord-Norge gir større volum i markedet for valuta- og rentederivater.

Styret vurderer også at de strategiske beslutningene som er tatt og implementering av disse, vil gi selskapet ytterligere vekst og positiv utvikling.

Styret i SpareBank 1 Markets AS

Trond Søraas
styreleder

Bengt Olsen
styremedlem

Tore Medhus
styremedlem

Trude Glad
styremedlem

Vegard Helland
styremedlem

Arild Bjørn Hansen
styremedlem

Kristin Eriksen
styremedlem

Inge Reinertsen
nestleder

Hans Olav Wedvik
styremedlem

Charlotte Skibeli Mullins
styremedlem

Kjell Åge Homme
styremedlem

Stein Håvard Husby
administrerende direktør



This file is sealed with a digital signature.
The seal is a guarantee for the authenticity
of the document.

Document ID:
1472262710320423043E0130141006A100043



Resultatregnskap SpareBank 1 Markets AS

Driftsinntekter og driftskostnader	Note	2023	2022
Driftsinntekter			
Kurtasje aksje- og derivathandel	2	169 104	182 889
Honorarer og lignende, fremmedkapital og rente valuta	3	300 932	182 917
Honorarer emisjoner og finansiell rådgivning	4	348 621	313 583
Andre inntekter	4	45 520	110 931
Sum driftsinntekter		864 177	790 319
Driftskostnader			
Lønnskostnad	5, 6	503 875	457 887
Avskrivning på varige driftsmidler	7, 8	26 683	22 741
Annen driftskostnad	9, 10	157 712	131 664
Tap på fordringer	11	5 029	-9
Sum driftskostnader		693 300	612 283
Driftsresultat		170 878	178 036
Finansinntekter og finanskostnader			
Finansinntekter			
Renteinntekt fra foretak i samme konsern	12, 13	4 596	891
Annen renteinntekt	12	53 225	33 987
Annen finansinntekt	12	2 717	2 175
Sum finansinntekter		60 538	37 053
Finanskostnader			
Nedskrivning av finansielle anleggsmidler	12	5 000	0
Rentekostnad til foretak i samme konsern	12, 13	2 117	1 335
Annen rentekostnad	8, 12	35 723	23 625
Annen finanskostnad	12	3 671	2 893
Sum finanskostnader		46 511	27 853
Netto finansposter		14 027	9 200
Resultat før skattekostnad		184 904	187 236
Skattekostnad på resultat	14	30 915	26 654
Årsresultat	15	153 990	160 582
Andre resultatkomponenter			
Komponenter som ikke skal reklassifiseres over resultatet			
Komponenter som kan reklassifiseres over resultatet			
Totalresultat		153 990	160 582
Overføringer			
Avsatt til utbytte	16	153 990	160 582
Sum overføringer		153 990	160 582



This file is sealed with a digital signature.
The seal is a guarantee for the authenticity
of the document.

Document ID:
1472999101-2023-ÅRS-REGNSKAP-992999101



Balanse

SpareBank 1 Markets AS

Egenkapital og gjeld	Note	2023	2022
Egenkapital			
Innskutt egenkapital			
Aksjekapital	16, 17, 27	895 484	529 221
Overkurs	16, 17	771 028	200 719
Sum innskutt egenkapital		1 666 512	729 941
Opptjent egenkapital			
Avsatt utbytte	16, 17	153 990	160 582
Sum opptjent egenkapital		153 990	160 582
Sum egenkapital		1 820 502	890 523
Gjeld			
Langsiktig gjeld			
Annen langsiktig gjeld			
Øvrig langsiktig gjeld	8, 13	124 377	110 381
Sum langsiktig gjeld		124 377	110 381
Kortsiktig gjeld			
Leverandørgjeld	13, 21, 23, 28	26 982	10 337
Markedsbaserte finansielle instrumenter	20, 21, 23, 24, 25	86 404	121 488
Skyldig offentlige avgifter	21, 23, 28	36 761	27 804
Gjeld til kunder, uoppgjorte handler	20, 21, 23, 26	95 908	24 023
Gjeld til verdipapirforetak	21, 23	105 767	90 274
Annen kortsiktig gjeld	13, 21, 23, 28	634 095	821 748
Sum kortsiktig gjeld		985 915	1 095 673
Sum gjeld		1 110 293	1 206 055
Sum egenkapital og gjeld		2 930 794	2 096 578



This file is sealed with a digital signature.
The seal is a guarantee for the authenticity
of the document.

Document ID:
147299101-2024-03-E-19141-WMB-A10043



Balanse

SpareBank 1 Markets AS
Styret i SpareBank 1 Markets AS

Trond Søraas
styreleder

Bengt Olsen
styremedlem

Tore Medhus
styremedlem

Trude Glad
styremedlem

Vegard Helland
styremedlem

Arlid Bjørn Hansen
styremedlem

Kristin Eriksen
styremedlem

Inge Reinertsen
nestleder

Hans Olav Wedvik
styremedlem

Charlotte Skibeli Mullins
styremedlem

Kjell Åge Homme
styremedlem

Stein Håvard Husby
administrerende direktør



This file is sealed with a digital signature.
The seal is a guarantee for the authenticity
of the document.

Document ID:
147299101-2024-02-E-191141-WMB-A12613



Indirekte kontantstrøm

SpareBank 1 Markets AS

	2023	2022
Kontantstrømmer fra operasjonelle aktiviteter		
Resultat før skattekostnad	184 904	187 236
Ordinære avskrivninger	12 796	9 552
Nedskrivning aksjer	5 000	0
Avskrivning finansiell leasing	13 887	13 189
Gevinst ved realisasjon av markedsverdibaserte finansielle instrumen	-115 542	-204 732
Tap ved realisasjon av markedsverdibaserte finansielle instrumenter	183 594	49 194
Urealisert verdiendring markedsverdibaserte finansielle instrumenter	-104 204	77 719
Endring i beholdning markedsverdibaserte finansielle instrumenter	-44 424	450 567
Endring i fordringer på og gjeld til kunder	43 427	-41 664
Endring i fordringer på og gjeld til verdipapirforetak	-21 141	-21 713
Endring i leverandørgjeld	16 645	-4 319
Endring i andre tidsavgrensingsposter	-66 688	-50 582
Endring i utbetalt, ikke opptjent godtgjørelse	3 122	6 561
Netto kontantstrøm fra operasjonelle aktiviteter	111 376	471 008
Kontantstrømmer fra investeringsaktiviteter		
Utbetalinger ved kjøp av varige driftsmidler	-4 898	-4 714
Utbetalinger ved kjøp av immaterielle eiendeler	-16 403	-10 220
Utbetaling ved kjøp av aksjer i tilknyttet selskap	-1 751	-25 000
Netto kontantstrøm fra investeringsaktiviteter	-23 052	-39 934
Kontantstrømmer fra finansieringsaktiviteter		
Utbetalinger ved nedbetaling av kortsiktig gjeld	-260 000	-223 000
Innbetalinger av egenkapital	329 660	0
Netto endring i finansiell leasingforpliktelse	-13 098	-11 971
Utbetalinger av utbytte	-160 573	-208 298
Netto kontantstrøm fra finansieringsaktiviteter	-104 010	-443 269
Netto endring i kontanter og kontantekvivalenter	-15 686	-12 195
Beh. av kont. og kontantekvivalenter ved per. begynnelse	91 072	103 266
Beh. av kont. og kontantekvivalenter ved per. slutt	75 385	91 071



This file is sealed with a digital signature.
The seal is a guarantee for the authenticity
of the document.

Document ID:
147299101-2023-ÅRS-REG-1910410016100101



SpareBank 1 Markets AS

Noter

1. Generell informasjon, regnskapsprinsipper, kritiske estimater, hendelser etter balansedagen
2. Kurtasje aksje- og derivathandel
3. Honorar og lignende, fremmedkapital og rente valuta
4. Honorarer emisjoner, finansiell rådgivning og andre inntekter
5. Personalkostnader, lønn og annen godtgjørelse til adm. dir. og andre tillitsvalgte
6. Pensjon
7. Immaterielle eiendeler, goodwill og varige driftsmidler
8. Leieavtaler
9. Godtgjørelse til revisor
10. Andre driftskostnader
11. Fordringer på kunder/verdipapirforetak/andre fordringer
12. Finansinntekter/finanskostnader
13. Mellomværende med nærstående parter
14. Skatt
15. Resultat per aksje
16. Egenkapitalbevegelse
17. Kapitaldekning
18. Investering i datterselskap
19. Investering i tilknyttet selskap
20. Risiko og risikostyring
21. Klassifisering av finansielle eiendeler og forpliktelser
22. Pantstillelser og garantier
23. Likviditetsrisiko
24. Markedsverdibaserte finansielle instrumenter
25. Finansiell markedsrisiko
26. Kontanter og bankinnskudd
27. Aksjekapital og eierstruktur
28. Annen gjeld

Med mindre annet er angitt er alle beløp i notene i hele tusen.



This file is sealed with a digital signature.
The seal is a guarantee for the authenticity
of the document.

Document ID:
147299101-2024-02-E-181041-WMB-A10043



SpareBank 1 Markets AS

Note 1 - Generell informasjon, regnskapsprinsipper, kritiske estimater, hendelser etter balansedagen

Generell informasjon

SpareBank 1 Markets AS (organisasjonsnummer 992 999 101) er et verdipapirforetak eiet av SpareBank 1 SMN (39,86 %), SpareBank 1 SR-Bank (33,34%), SpareBank 1 Nord-Norge (18,06 %), SpareBank 1 Østlandet (3,57%), SpareBank 1 Sørøst-Norge (1,72%), SpareBank 1 Østfold Akershus (0,87%), SpareBank 1 Ringerike Hadeland (0,87%), SpareBank 1 Nordmøre (0,44%), SpareBank 1 Hallingdal Valdres (0,43%), SpareBank 1 Lom og Sjøk (0,42%), SpareBank 1 Gudbrandsdal (0,39%) og ansatte (0,03%).

SpareBank 1 Markets AS ble etablert 20.august 2008. Selskapets kontoradresse er Olav V's gate 5, 0161 Oslo.

SpareBank 1 Markets AS eier 100% av selskapet SpareBank 1 Capital Markets Inc, med kontoradresse 590 Madison Avenue, New York, NY, USA.

Investeringer i datterselskap bokføres etter kostmetoden i morselskapets regnskap. Se note 18 for en oversikt over datterselskapene etter kostmetoden.

Grunnlag for utarbeidelse av årsregnskapet

Årsregnskapet er avlagt i henhold til regnskapsloven § 3-9 og Forskrift om årsregnskap m.m. for verdipapirforetak, forvaltningsselskap og ALF-forvaltere med tillatelse fastsatt av Finansdepartementet 23. august 1999. Dette innebærer i hovedsak at innregning og måling følger internasjonale regnskapsstandarder (IFRS) og presentasjon og noteopplysninger er i henhold til norsk regnskapslov og god regnskapskikk. Årsregnskapet er vedtatt av selskapets styre 28. februar 2024.

Valuta

Transaksjoner i utenlandsk valuta omregnes til kursen på transaksjonstidspunktet. Pengeposter i utenlandsk valuta omregnes til norske kroner ved å benytte balansedagens kurs. Ikke-pengeposter som måles til historisk kurs uttrykt i utenlandsk valuta, omregnes til norske kroner ved å benytte valutakursen på transaksjonstidspunktet. Ikke-pengeposter som måles til virkelig verdi uttrykt i utenlandsk valuta, omregnes til valutakursen fastsatt på balansetidspunktet. Valutakursendringer resultatføres løpende i regnskapsperioden.

Bruk av estimat i utarbeidelsen av årsregnskapet

Ledelsen har brukt estimater og forutsetninger som har påvirket eiendeler, gjeld, inntekter, kostnader og opplysning om potensielle forpliktelser. Dette gjelder særlig avskrivninger på varige driftsmidler, vurdering av goodwill og vurderinger i tilknytning til oppkjøp. Fremtidige hendelser kan medføre at estimatene endrer seg. Estimater og de underliggende forutsetningene vurderes løpende. Endringer i regnskapsmessige estimater regnskapsføres i den perioden endringene oppstår. Hvis endringene også gjelder fremtidige perioder fordeles effekten over inneværende og fremtidige perioder.

Inntektsføring

Inntekt resultatføres når den er opptjent. Inntektsføring skjer følgelig normalt på leveringstidspunktet ved salg av tjenester. Kurtasjeinntekter inntektsføres på tidspunkt for gjennomføring av ordren. Investment Banking-prosjekter inntektsføres når suksess er oppnådd etter avtalen dersom honorar er avhengig av et gitt resultat. For Investment Banking prosjekter der honorar er avtalt på forhånd skjer inntektsføring i samsvar med prosjektets fremdrift. For identifiserte tapsprosjekter, foretas det en avsetning for hele det forventede tapet.



This file is sealed with a digital signature.
The seal is a guarantee for the authenticity
of the document.

Document ID:
147200110120240208E11910410006A100010

SpareBank 1 Markets AS

Kostnadsføring

Utgifter sammenstilles med og kostnadsføres samtidig med de inntekter utgiftene kan henføres til. Utgifter som ikke kan henføres direkte til inntekter, kostnadsføres når de påløper. Variabel godtgjørelse som vederlag kostnadsføres i det regnskapsår godtgjørelsen gjelder for. Vesentlige inntekter og kostnader som ikke har sammenheng med den ordinære virksomheten, klassifiseres som andre driftsinntekter og -kostnader. Poster som er uvanlige, uregelmessige og vesentlige klassifiseres som ekstraordinære.

Varige driftsmidler

Varige driftsmidler føres i balansen til anskaffelseskost, fratrukket akkumulerte av- og nedskrivninger. Dersom den virkelige verdien av et driftsmiddel er lavere enn bokført verdi, og dette skyldes årsaker som ikke antas å være forbigående, skrives driftsmiddelet ned til virkelig verdi. Utgifter ved større utskiftninger og fornyelser som øker driftsmidlenes levetid vesentlig, aktiveres. Driftsmidler som erstattes, kostnadsføres. Et driftsmiddel anses som varig dersom det har en viss økonomisk levetid, samt en vesentlig kostpris.

Avskrivninger

Ordinære avskrivninger er beregnet lineært over driftsmidlenes økonomiske levetid med utgangspunkt i historisk kostpris.

Immaterielle eiendeler

Programvarelisenser

Lisenser regnskapsføres til anskaffelseskost. Lisenser har begrenset utnyttbar levetid og føres til anskaffelseskost med fradrag av akkumulerte avskrivninger. Lisenser avskrives lineært over forventet utnyttbar levetid (3 til 5 år).

Kundeportefølje

Verdien på kundeportefølje er allokert på bakgrunn av forventet inntjening på den kjøpte porteføljen og balanseføres til kost. Kundeporteføljen avskrives over den forventede økonomiske levetiden og testes for nedskrivning ved indikasjoner på dette. Avskrivningsmetode og – periode vurderes minst årlig. Endringer i avskrivningsmetode og eller – periode behandles som estimatendring.

Goodwill

Goodwill er forskjellen mellom anskaffelseskost ved kjøp av virksomhet og virkelig verdi av konsernets andel av netto identifiserbare eiendeler i virksomheten på oppkjøpstidspunktet. Goodwill testes årlig for verdifall, og balanseføres til anskaffelseskost med fradrag av nedskrivninger. Nedskrivning på goodwill reverseres ikke. Gevinst eller tap ved salg av en virksomhet inkluderer balanseført beløp av goodwill vedrørende den solgte virksomheten.

Finansielle instrumenter

IFRS 9 omhandler innregning, klassifisering, måling og fraregning av finansielle eiendeler og forpliktelser samt sikringsbokføring.

Selskapets handel i finansielle instrumenter skjer i første rekke for å fasilitere kunders handel i finansielle instrumenter. Dette skjer igjennom å legge ut ordrer mottatt fra kunder på Oslo Børs. I tillegg tilbyr selskapet aksjederivater til kunder, både børshandlet og OTC. SpareBank 1 Markets opererer også etter avtale som marked maker i aksjer og egenkapitalbevis for utstedere av aksjer for å skape likviditet i papiret. Selskapet har også mulighet for egenhandel innenfor rammer definer av styret.



This file is sealed with a digital signature.
The seal is a guarantee for the authenticity
of the document.

Document ID:
14720011012A7A403E81941410A5B1034D

SpareBank 1 Markets AS

Klassifisering og måling**Finansielle eiendeler**

Etter IFRS 9 skal finansielle eiendeler klassifiseres i tre målekategorier: virkelig verdi med verdiendring over resultatet, virkelig verdi med verdiendring over andre inntekter og kostnader (OCI) og amortisert kost. Målekategori bestemmes ved førstegangsregnskapsføring av eiendelen. For finansielle eiendeler skilles det mellom gjeldsinstrumenter og egenkapitalinstrumenter. Klassifiseringen av finansielle eiendeler bestemmes ut fra kontraktsmessige vilkår for de finansielle eiendelene og hvilken forretningsmodell som brukes for styring av porteføljen som eiendelene inngår i.

Derivater og investeringer i egenkapitalinstrumenter

Alle derivater skal måles til virkelig verdi med verdiendring i resultatet. Selskapets finansielle derivater er klassifisert som omløpsmidler og inngår i handelsporteføljen. Selskapet har kun egenkapitalderivater. Investeringer i egenkapitalinstrumenter skal måles i balansen til virkelig verdi. Verdiendringer skal som hovedregel føres i det ordinære resultatet, men et egenkapitalinstrument, som ikke er holdt for handelsformål og som ikke er et betinget vederlag etter en virksomhetsoverdragelse, kan utpekes som målt til virkelig verdi med verdiendringer over andre inntekter og kostnader. Når egenkapitalinstrumenter utpekes til virkelig verdi med verdiendringer ført mot andre inntekter og kostnader skal ordinære utbytter resultatføres, mens verdiendringer ikke skal til resultatet verken løpende eller ved avhendelse.

Finansielle forpliktelser

Som hovedregel skal finansielle forpliktelser måles til amortisert kost med unntak av finansielle derivater målt til virkelig verdi, finansielle instrumenter som inngår i en handelsportefølje og finansielle forpliktelser bestemt regnskapsført til virkelig verdi med verdiendringer innregnet over resultatet.

Utsatt skatt og skattekostnad

Utsatt skatt beregnes på bakgrunn av midlertidige forskjeller mellom regnskapsmessige og skattemessige verdier ved utgangen av regnskapsåret. Ved beregningen benyttes nominell skattesats. Positive og negative forskjeller vurderes mot hverandre innenfor samme tidsintervall. Utsatt skattefordel oppstår dersom en har midlertidige forskjeller som gir opphav til skattemessige fradrag i fremtiden, og det er sannsynlig at det vil foreligge fremtidig skattebart resultat. Med fritaksmetoden vil det kunne oppstå relativt store forskjeller mellom regnskapsmessig og skattemessig resultat for et verdipapirforetak. Årets skattekostnad består av endringer i utsatt skatt og utsatt skattefordel, sammen med betalbar skatt for inntektsåret korrigert for feil i tidligere års beregninger.

Vurdering av gjeld

Kortsiktig gjeld omfatter poster som forfaller innen ett år fra balansetidspunktet. Kortsiktig gjeld balanseføres til nominelt beløp på opptakstidspunktet og i senere perioder. Eventuelle transaksjonskostnader kostnadsføres i sin helhet på opptakstidspunktet. For rentebærende gjeld balanseføres påløpte ikke forfalte rentekostnader som kortsiktig gjeld.

Pensjoner

SpareBank 1 Markets har hatt ulike pensjonsordninger for sine ansatte. Ordningen for ytelsespensjon ble avvirket med virkning fra 1. januar 2017. Gevinsten ved avviklingen ble behandlet som en planendring, og i tråd med IAS 19 ble den resultatført i 2016 da beslutningen ble tatt. Selskapet har nå kun innskuddsordning og denne tilfredsstiller kravene om obligatorisk tjenestepensjon.

Innskuddsbasert pensjonsordning

Innskuddsbaserte pensjonsordninger innebærer at selskapet ikke gir løfte om fremtidig pensjon av en gitt størrelse, men betaler et årlig tilskudd til de ansattes kollektive pensjonssparing. Den fremtidige pensjonen vil avhenge av størrelsen på tilskuddet og den årlige avkastningen på pensjonssparingen. Selskapet har ingen ytterligere forpliktelser knyttet til levert arbeidsinnsats etter at det årlige innskuddet er betalt. Det er



This file is sealed with a digital signature.
The seal is a guarantee for the authenticity
of the document.

Document ID:
14729921232A2403E01E1416A5B6A054E



SpareBank 1 Markets AS

ingen avsetning for påløpte pensjonsforpliktelser i slike ordninger. Innskuddsbaserte pensjonsordninger kostnadsføres direkte.

Kontantstrømoppstilling

Kontantstrømoppstillingen er utarbeidet etter den indirekte metoden. Kontanter og kontantekvivalenter omfatter kontanter, bankinnskudd og andre kortsiktige, likvide plasseringer som umiddelbart og med uvesentlig kursrisiko kan konverteres til kjente kontantbeløp og med forfallsdato kortere enn tre måneder fra anskaffelsesdato. Klientmidler er eliminert også i utarbeidelsen av kontantstrømoppstillingen.

Hendelser etter balansedagen

Det er ikke inntruffet hendelser etter balansedagen som har vesentlig betydning for vurderingen av selskapets økonomiske stilling.



This file is sealed with a digital signature.
The seal is a guarantee for the authenticity
of the document.

Document ID:
147299101-2024-02-E-19141-WMB-A10543



SpareBank 1 Markets AS

Note 2 - Kurtasje aksje- og derivathandel

	2023	2022
Kurtasje aksjer, annenhånds	78 794	89 270
Kurtasje aksjer, førstehånds	88 085	90 586
Kurtasje andre finansielle instrumenter	2 225	3 033
Sum	169 104	182 889

Note 3 - Honorarer og lignende, fremmedkapital og rente valuta

	2023	2022
Fremmedkapital	81 549	43 782
High yield	23 763	12 544
Rente valuta	186 547	115 696
Forretningsstøtte	9 073	10 896
Sum	300 932	182 917

Note 4 - Honorarer fra emisjoner, finansiell rådgivning og andre inntekter

	2023	2022
Honorar rådgivning og tilknyttede tjenester	59 775	8 108
Honorar, provisjoner og lignende, emisjoner, plasseringer og andre finansielle transaksjoner	290 848	305 475
Aksjehandelsavtaler fast honorar	1 885	1 821
Andre inntekter og kostnader, netto	2 235	12 696
Utbytte fra finansielle instrumenter	32 158	14 980
Netto gevinst/tap på markedsverdibaserte finansielle instrumenter	7 240	81 434
Sum	394 141	424 514

Alle markedsverdibaserte finansielle instrumenter er holdt for handelsformål.



This file is sealed with a digital signature.
The seal is a guarantee for the authenticity
of the document.

Document ID:
147299101-2024-03-E-19-141-WMB-A10043

SpareBank 1 Markets AS

Note 5 - Personalkostnader, lønn og annen godtgjørelse til administrerende direktør og andre tillitsvalgte

Personalkostnader	2023	2022
Lønnskostnader	372 948	354 128
Arbeidsgiveravgift	66 204	51 230
Finansskatt	20 042	20 858
Styrehonorar	1 664	1 680
Pensjonskostnader	17 376	15 979
Andre personalkostnader	25 641	13 996
Sum personalkostnader	503 875	457 870

Lønn og annen godtgjørelse til administrerende direktør

	Fast og variabel lønn	Andre godtgjørelser	Pensjonskostnad	Sum
2023				
Stein Husby, administrerende direktør	15 590	7 158	123	22 872
2022				
Stein Husby, administrerende direktør	14 758	6 787	112	21 657

Det er ikke inngått noen særskilt etterlønsavtale eller andre særskilte vilkår/ytelser med adm. dir.
Det er ikke inngått noen etterlønsavtale med andre ledende ansatte.

Variabel godtgjørelse

Selskapet har fastsatt en godtgjørelsesordning i tråd med gjeldende bestemmelser regulert i "Forskrift om godtgjørelsesordninger i finansinstitusjoner, verdipapirforetak og forvaltningsselskap for verdipapirfond" som trådte i kraft 01. januar 2011.

Alle egenkapitalbevisene anskaffet i 2015-2020 er overført til de ansatte. I 2021 ble det ervervet 267.223 egenkapitalbevis til gjennomsnittlig kurs 110,10 og i 2022 ble det ervervet 282.966 egenkapitalbevis til gjennomsnittlig kurs 145,03. I 2023 ble det ervervet 108.245 egenkapitalbevis til gjennomsnittlig kurs 125,62, 99.015 egenkapitalbevis til gjennomsnittlig kurs 118,43 og 66.752 egenkapitalbevis til gjennomsnittlig kurs 94,96. Egenkapitalbevisene skal benyttes som variabel godtgjørelse til ansatte, og overføres til de ansatte til markedsverdi på overføringstidspunktet i perioden 2024-2027.

Det er i 2023 overført 252.467 egenkapitalbevis til markedskurs 123,80. Samlet overføring i 2023 er tkr. 31 255, hvorav tkr. 7 107 er til administrerende direktør.

Gjenværende forpliktelse vurderes til virkelig verdi og verdiendring kostnadsføres årlig.



This file is sealed with a digital signature.
The seal is a guarantee for the authenticity of the document.

Document ID:
14729911012A2023E-1810410016100410

SpareBank 1 Markets AS

Antall ansatte og årsverk

	<u>2023</u>	<u>2022</u>
Antall ansatte per årsslutt	203	168
Antall årsverk	189	160

Godtgjørelse til andre tillitsvalgte

Selskapet innførte i 2011 godtgjørelsesutvalg. Godtgjørelsesutvalget skal foreta en årlig gjennomgang av praktiseringen av godtgjørelse i selskapet, og det skal utarbeides en skriftlig rapport som oversendes styret for gjennomgang og godkjenning. Godtgjørelsesutvalget skal besørge at praktiseringen av godtgjørelsesordningen minst en gang i året gjennomgås av uavhengige kontrollfunksjoner.

Styret skal godkjenne og vedlikeholde godtgjørelsesordningen, samt påse at dokumentasjonen som ligger til grunn for beslutninger er ivaretatt. I tillegg skal styret godkjenne enhver materiell endring eller unntak fra godtgjørelsesordningen.

Per 31.12.2023 har selskapet én tillitsvalgt. I 2023 har denne mottatt en total godtgjørelse på tkr. 18.

Godtgjørelse til styret

	<u>2023</u>	<u>2022</u>
Jan-Frode Janson	0	10
Kjell Fordal	207	215
Ola Neråsen	35	150
Vegard Helland	160	150
Kjersti Hønstad	117	150
Steinar Haugli	155	150
Rune André Juliusen	170	95
Andre Michaelsen	190	180
Inge Reinertsen	155	150
Bengt Olsen	155	165
Hans Olav Wedvik	155	0
Trond Søråas	165	0
Sum	1 664	1 415

Kontraktfestede ytelser ved oppstart av arbeidsforhold

Selskapet utbetaler i enkelte tilfeller ytelser ved oppstart av arbeidsforhold. Disse personalutgiftene kostnadsføres i samme periode som tilhørende inntekt, noe som normalt er vurdert som de periodene hvor arbeidet ytelsene utbetales på grunnlag av utføres. Dette innebærer vanligvis en periodisering over 1 til 3 år. Selskapet har i perioden 2020-2023 utbetalt slike ytelser, dog i mindre grad. Utbetalingene i 2020-2023 periodiseres over 1-3 år.

Utbetalt ikke-opptjent ytelse er i balansen reflektert som "Andre langsiktige fordringer" og årets kostnadsførte beløp er reflektert under "Lønnskostnad".



This file is sealed with a digital signature.
The seal is a guarantee for the authenticity
of the document.

Document ID:
1472999101-2023-01-18-1472999101

SpareBank 1 Markets AS

Note 6 - Pensjon

SpareBank 1 Markets AS har i 2022 og 2023 en innskuddsordning og en AFP-ordning. Selskapets pensjonsordninger tilfredsstiller kravene i lov om obligatorisk tjenestepensjon.

Avtalefestet pensjon (AFP)

Selskapet er omfattet av AFP-ordningen i privat sektor. Den nye AFP-ordningen, som gjelder fra og med 1. januar 2011 er å anse som en ytelsesbasert flerforetaksordning, men regnskapsføres som en innskuddsordning frem til det foreligger pålitelig og tilstrekkelig informasjon slik at selskapet kan regnskapsføre sin proporsjonale andel av pensjonskostnad, pensjonsforpliktelse og pensjonsmidler i ordningen. Selskapets forpliktelser er dermed ikke balanseført som gjeld.

	<u>2023</u>	<u>2022</u>
Innbetalt premie	2 699	2 533
Arbeidsgiveravgift og finansskatt	516	484
Avsatt premie, arbeidsgiveravgift og finansskatt	73	104
Sum kostnad pensjonsordning	3 288	3 121

Innskuddspensjon

Ordningen består av en kollektiv innskuddsbasert tjenestepensjon. Ordningen er tegnet i SpareBank 1 Livsforsikring AS. Den enkelte ansatte kan selv velge investeringsprofil på innbetalte beløp.

Det var 167 personer i ordningen per 31.12.2023. Innbetalt innskuddspensjon kostnadsføres i betalingsåret.

	<u>2023</u>	<u>2022</u>
Innbetalt premie	13 240	11 783
Arbeidsgiveravgift og finansskatt	2 596	2 276
Sum kostnad pensjonsordning	15 836	14 059

Pensjonskapitalen for ansatte som har medlemstid mindre enn 12 måneder ved fratredelse føres tilbake til arbeidsgiver, beløpene settes inn på selskapets innskudds- og premiefond. Saldo på fondene kan benyttes til dekning av innbetalinger til pensjonsordningen.

	<u>31.12.2023</u>	<u>31.12.2022</u>
Balanseført saldo innskuddsfond	914	564
Sum balanseført saldo	914	564



This file is sealed with a digital signature.
The seal is a guarantee for the authenticity
of the document.

Document ID:
147299101-2023-03-E-191041-WMB-A10043

SpareBank 1 Markets AS

Note 7 – Immaterielle eiendeler, goodwill og varige driftsmidler

	Immaterielle eiendeler	Goodwill	Driftsløsøre, inventar, verktøy, kontorm.	Sum
Anskaffelseskost pr. 1/1	84 950	182 959	36 076	303 985
+ Tilgang	29 403	641 428	4 898	675 729
- Avgang	0	0	0	0
Anskaffelseskost pr. 31/12	114 353	824 387	40 974	979 714
Akk. av/nedskr. pr. 1/1	53 044	0	28 560	81 604
+ Ordinære avskrivninger	9 546	0	3 250	12 796
+ Avskr. på oppskrivning	0	0	0	0
- Tilbakeført avskrivning	0	0	0	0
+ Ekstraord. nedskrivninger	0	0	0	0
Akk. av/nedskr. pr. 31/12	62 590	0	31 810	94 400
Balanseført verdi pr. 31/12	51 763	824 387	9 164	885 314
Prosentats for ord.avskr.	8-50		4-50	

Selskapets driftsmidler er stilt som pant til fordel for DNB Bank ASA, viser til note 22.

Varige driftsmidler inkluderer også leaset kontorlokale. Dette er behandlet som finansiell leasing, se note 8 for utfyllende informasjon.

Goodwill:

Ved overtakelse av kontroll i et foretak (virksomhetssammenslutning) blir alle identifiserbare eiendeler og forpliktelser oppført til virkelig verdi. En positiv differanse mellom virkelig verdi av kjøpsvederlaget og virkelig verdi av netto identifiserbare eiendeler og forpliktelser oppføres som goodwill i regnskapet, mens en eventuell negativ differanse inntektsføres ved kjøpet. Goodwill avskrives ikke, men er gjenstand for en årlig nedskrivningstest med sikte på å avdekke et eventuelt verdifall.

Balanseført goodwill er knyttet til integrasjon mellom SpareBank 1 Markets AS og SpareBank 1 SMN Markets i april 2015, i tillegg til overdragelsen av Markets-virksomheten til SpareBank 1 SR-Bank og SpareBank 1 Nord-Norge i desember 2023. Goodwillposten vurderes årlig og nedskrives dersom det er grunnlag for det. Det er ikke funnet grunnlag for nedskrivning av goodwill i 2023.

Immaterielle eiendeler:

De immaterielle eiendelene består av ikke-pengeposter uten fysisk substans som er identifiserbare og kontrolleres av foretaket slik at de representerer fremtidige økonomiske fordeler som forventes å tilflyte foretaket.

Balanseført immaterielle eiendeler ved inngangen til 2023 bestod av software og lisenser knyttet til selskapets IKT-utstyr, samt ervervet kundeportefølje fra 2017. Den ervervede kundeporteføljen avskrives over vurdert økonomisk levetid på 10 år. Tilgangene i 2023 består av software og lisenser, i tillegg til ervervede kunderelasjoner.

Eierskap:

SpareBank 1 Markets AS er eier av alle immaterielle eiendeler som balanseføres.



This file is sealed with a digital signature. The seal is a guarantee for the authenticity of the document.

Document ID: 947209101-2023-ÅRS-REG-1910410000000000



SpareBank 1 Markets AS

Note 8 - Leieavtaler

Bruksretteiendeler	Bygninger	Totalt
Anskaffelseskost 1.1.2023	148 151	148 151
Tilgang av bruksretteiendeler	34 264	34 264
Avhendinger	(16 204)	(16 204)
Overføringer og reklassifiseringer	9 994	9 994
Anskaffelseskost 31.12.2023	176 205	176 205
Akkumulerte av- og nedskrivninger 1.1.2023	40 580	40 580
Avskrivninger	13 887	13 887
Nedskrivninger i perioden	0	0
Avhendinger	0	0
Overføringer og reklassifiseringer	0	0
Akkumulerte av- og nedskrivninger 31.12.2023	54 467	54 467
Balansført verdi av bruksretteiendeler 31.12.2023	121 738	121 738
Leieforpliktelser		
Udiskonterte leieforpliktelser og forfall av betalinger		
Mindre enn 1 år		18 263
1-2 år		18 263
2-3 år		18 263
3-4 år		17 891
4-5 år		17 891
Mer enn 5 år		63 600
Totale udiskonterte leieforpliktelser 31.12.2023		154 172
Endringer i leieforpliktelser		
Leieforpliktelse 1.1.2023		110 381
Nye/endrede leieforpliktelser innregnet i perioden		26 970
Betaling av hovedstol		12 974
Betaling av renter		2 487
Rentekostnad tilknyttet leieforpliktelser		2 487
Totale leieforpliktelser 31.12.2023		124 377
Kortsiktige leieforpliktelser		18 104
Langsiktige leieforpliktelser		106 273
Netto kontantstrøm fra leieforpliktelser		(15 461)
Andre leiekostnader innregnet i resultatet		Total
Variable leiebetalinger kostnadsført i perioden		0
Driftskostnader i perioden knyttet til kortsiktige leieavtaler		0
Driftskostnader i perioden knyttet til eiendeler av lav verdi		0
Totale leiekostnader inkludert i andre driftskostnader		0

Opsjoner om å forlenge en leieavtale

Selskapets leieavtaler av bygninger har leieperioder som varierer mellom 3 og 15 år. Flere av avtalene inneholder en rettighet til forlengelse som kan utøves i løpet av avtalens siste periode. Ved inngåelse av en avtale vurderer selskapet om rettigheten til forlengelse med rimelig sikkerhet vil utøves. Selskapets potensielle fremtidige leiebetalinger som ikke er inkludert i leieforpliktelsene knyttet til forlengelsesopsjoner er MNOK 139 (brutto) per 31. desember 2023.



This file is sealed with a digital signature.
The seal is a guarantee for the authenticity
of the document.

Document ID:
147299101-2023-12-31-147299101-101



SpareBank 1 Markets AS

Note 9 - Godtgjørelse til revisor

Kostnadsført godtgjørelse til revisor (inklusive mva.) fordeles som følger:

	2023	2022
Lovpålagt revisjon	402	773
Andre attestasjonstjenester	1 344	59
Andre attestasjonstjenester, viderefakturert	-1 008	0
Skatterådgivning	0	0
Andre tjenester utenfor revisjon	57	102
Sum	794	935

Note 10 - Andre driftskostnader

	2023	2022
Andre driftskostnader		
IT-kostnader	85 510	68 164
Handelsavgifter	18 451	18 821
Markedsføring og reise	16 130	10 987
Kjøpte tjenester	25 400	20 039
Driftskostnader fast eiendom og andre kontorkostnader	6 880	9 603
Andre driftskostnader	5 342	4 050
Sum	157 712	131 664

Note 11 - Fordring på kunder/verdipapirforetak/andre fordringer

	2023	2022
Ordinære kundefordringer	91 797	33 962
Kundefordringer uoppgjorte handler	193 307	164 849
Fordringer på nærstående parter	62 648	42 591
Fordring på verdipapirforetak	135 481	98 847
Andre fordringer	12 284	5 082
Forskuddsbetalte kostnader	13 128	10 258
Sum fordringer	508 645	355 589

Alle fordringer er oppført til pålydende. Virkelig verdi av fordringene er vurdert til å være lik bokført verdi. Av selskapets kundefordringsmasse, har ingen av postene forfall for mer enn 12 måneder siden per 31.12.2023.

Omfanget av forfalte ikke innbetalte kundefordringer tilknyttet verdipapiroppkjøret har vært lavt gjennom hele 2023, i likhet med foregående år. Kort mislighold (mindre enn 4 dager) kan skyldes oppgjørstekniske forhold.



This file is sealed with a digital signature.
The seal is a guarantee for the authenticity
of the document.

Document ID:
14722611232A002E-E-1E10416A00B04E



SpareBank 1 Markets AS

Per 31.12.2023 var misligholdsvolumet i fordringsmassen som følger:

	Antall dager over forfall			Tapsavsetning
	1-4	5-15	>15	
Samlet forfalt beløp	36 387	259	23 413	5 029

Det er i løpet av 2023 konstatert tap på fordringsmassen på tkr. 0, dette utgjør 0 % av selskapets fordringsmasse.

Volumet på forfalte ikke-innbetalte kundefordringer forøvrig har vært moderat gjennom 2023. Det er gjort vurderinger knyttet til forfalte fordringer både løpende gjennom året og ved årsslutt. Dette har ført til at det ikke er gjort noen tapsføringer i 2023, samt at spesifikke avsetninger for tap er høyere enn i 2022.

Tapsavsetning, konstaterte tap og kostnadsført tap på fordring	2023	2022
Spesifisert tapsavsetning per 01.01.	0	91
Periodens konstaterte tap på engasjement som tidligere var avsatt	0	-83
Økte spesifiserte tapsavsetninger	5 029	0
Tilbakeføring av spesifiserte tapsavsetninger	0	-9
Spesifisert tapsavsetning per 31.12.	5 029	0
Endring tapsavsetning	5 029	-91
Periodens konstaterte tap på engasjement som tidligere var avsatt	0	83
Periodens konstaterte tap på engasjement som tidligere ikke var avsatt	0	0
Sum kostnadsført tap på fordringer	5 029	-9

Note 12 - Finansinntekter/finanskostnader

Finansinntekter	2023	2022
Renteinntekter banker	57 821	34 878
Agiogevinst	2 717	2 175
Sum finansinntekter	60 538	37 053
Finanskostnader	2023	2022
Rentekostnader banker	30 435	17 712
Rentekostnader andre	3	5
Finansiell leasing	2 487	2 327
Agiotap	3 163	2 231
Bankomkostninger/gebyrer/provisjoner	5 424	5 580
Nedskrivning aksjer*	5 000	0
Sum finanskostnader	46 511	27 854
Netto finansposter	14 027	9 199

* Nedskrivning aksjer i SPG Corporate Finance AS



This file is sealed with a digital signature.
The seal is a guarantee for the authenticity
of the document.

Document ID:
14720011012A2A02-E-1F11410A5B105410



SpareBank 1 Markets AS

Note 13 - Mellomværende med nærstående parter

Selskapet er per 31.12.2023 eid av SpareBank 1 SMN (39,86 %), SpareBank 1 SR-Bank (33,34 %), SpareBank 1 Nord-Norge (18,06 %), SpareBank 1 Østlandet (3,57 %) og Sparebank 1 Sørøst-Norge (1,72 %), samt øvrige aksjonærer (3,45 %). Viser til note 27 for ytterligere opplysninger om eiere.

Selskapet eier forøvrig alle aksjer i SpareBank 1 Capital Markets Inc og SB1M Prosjekt 1 AS. Viser til note 18. Styrets medlemmer og selskapets ledelse, samt nær familie av disse anses også som nærstående parter.

	<u>31.12.2023</u>	<u>31.12.2022</u>
Fordringer og forskuddsbetalte kostnader		
SpareBank 1 SMN	119 814	869 107
SpareBank 1 Capital Markets Inc	1 017	986
SpareBank 1 SR-Bank	13 004	1 292
SpareBank 1 Nord-Norge	12 245	1 532
Sparebank 1 Østlandet	475	315
SpareBank 1 Sørøst Norge	2 269	63
SpareBank 1 Østfold Akerhus	163	50
SpareBank 1 Ringerike Hadeland	124	50
SpareBank 1 Nordmøre	73	0
SpareBank 1 Hallingdal Valdres	35	0
SpareBank 1 Lom og Skjåk	25	0
SpareBank 1 Gudbrandsdal	19	0
Sum	149 264	873 395
Gjeld og påløpte ikke forfalte kostnader		
SpareBank 1 SMN	22 000	28 118
SpareBank 1 SR-Bank	1 438	493
SpareBank 1 Nord-Norge	0	36
Sum	23 438	28 646



This file is sealed with a digital signature.
The seal is a guarantee for the authenticity
of the document.

Document ID:
147299101-2023-AR-E-181041-WMB-A10043



SpareBank 1 Markets AS

	<u>2023</u>	<u>2022</u>
Inntekter		
SpareBank 1 SMN	9 014	25 145
SpareBank 1 SR-Bank	17 249	0
SpareBank 1 Nord-Norge	5 471	3 290
SpareBank 1 Østfold Akershus	250	250
SpareBank 1 Østlandet	1 535	1 598
SpareBank 1 Ringerike Hadeland	700	125
SpareBank 1 Gudbrandsdal	0	120
SpareBank 1 Nordmøre	200	395
SpareBank 1 Søre Sunnmøre	0	1 206
SpareBank 1 Hallingdal Valdres	345	180
SpareBank 1 Sørøst-Norge	2 286	425
Sum	37 050	32 734
Kostnader		
SpareBank 1 SMN	16 307	31 404
SpareBank 1 Capital Markets Inc	3 250	2 882
SpareBank 1 SR-Bank	913	902
SpareBank 1 Nord-Norge	3 397	0
Sum	23 867	35 188

Se forøvrig note 5 og 6 mht. lønn og annen godtgjørelse til selskapets styre, administrerende direktør og andre tillitsvalgte.



This file is sealed with a digital signature.
The seal is a guarantee for the authenticity
of the document.

Document ID:
147299101-2023-ÅR-REG-REG-181041-WMB-A10043

SpareBank 1 Markets AS

Note 14 - Skatt

Skattegrunnlag	2023	2022
Resultat før skatt	184 904	187 236
Permanente og andre forskjeller	-61 246	-80 621
Grunnlag for årets skattekostnad	123 658	106 615
Endring i forskjeller som inngår i grunnlag for utsatt skattefordel	6 118	10 066
- herav ført direkte mot egenkapitalen *)	0	0
Endring i underskudd til fremføring	-129 776	-116 681
Grunnlag for betalbar skatt i resultatregnskapet	0	0

Fordeling av skattekostnaden	2023	2022
Endring i utsatt skattefordel	19 406	26 654
Endring i ikke balanseført utsatt skattefordel	0	0
Korrigerings utsatt skatt knyttet til virksomhetsoverdragelse	11 509	0
Skattekostnaden	30 915	26 654

Betalbar skatt i balansen består av	2023	2022
Betalbar skatt i skattekostnaden	0	0
Betalbar skatt i balansen	0	0

Midlertidige forskjeller	2023	2022
Driftsmidler	836 223	181 279
Finansiell leasing	-2 639	-2 810
Fordringer	-5 029	0
Regnskapsmessig avsetning for forpliktelse	-59 036	0
Aksjer og andre verdipapirer	-92	1 199
Skattemessig fremførbart underskudd	-53 944	-183 604
Avskåret rentefradrag til framføring	-28 762	-28 877
Forskj. som ikke inngår i beregn. av utsatt skattefordel:		
Goodwill *)	-824 871	-182 959
Sum grunnlag utsatt skattefordel	-138 151	-215 773
Utsatt skattefordel 25 %	-34 538	-53 943

*) Goodwill som oppstod ved konsernintern overføring av virksomhet i 2015 og sammenslåingen med kapitalmarkedsmiljøene i SpareBank 1 SR-Bank og Sparebank 1 Nord-Norge i 2023 inngår ikke i beregningen av utsatt skattefordel.

Avstemning av årets skattekostnad

	Grunnlag	Skatt
Skattekostnad i resultatregnskapet		30 915
Beregnet skatt 25% av resultat før skatt	184 904	46 226
Differanse		-15 311

Som består av:

Permanente forskjeller	-61 246	-15 311
Sum forklart differanse		-15 311



This file is sealed with a digital signature.
The seal is a guarantee for the authenticity
of the document.

Document ID:
M2200010102A0000E-1310414000000000000000

SpareBank 1 Markets AS

Note 15 - Resultat per aksje

Aksjeeiernes andel av resultatet er beregnet som resultat etter skatt fordelt i forhold til gjennomsnittlig antall aksjer i regnskapsåret. Det foreligger ikke opsjonsavtaler knyttet til aksjene slik at utvannet resultat er overensstemmende med resultat per aksje.

	2023	2022
Grunnlag årsresultat som fordeles mellom aksjeeiere	153 990	160 582
Antall utstedte aksjer	5 362 177	3 168 991
Resultat per aksje (hele kr)	28,72	50,67

Note 16 - Egenkapitalbevegelse

	Aksjekapital	Avsatt utbytte	Overkurs	Sum egenkapital
Egenkapital 1.1.2023	529 221	160 582	200 719	890 523
Årets resultat	0	153 990	0	153 990
Tidligere avsatt utbytte	0	-160 582	10	-160 573
Kapitalutvidelse	366 262	0	570 299	936 561
Egenkapital 31.12.2023	895 484	153 990	771 028	1 820 502

Ihht aksjeloven §8-1 er det avsatt utbytte på tkr. 153 990. Av fjorårets avsatte utbytte på tkr. 160 582 er tkr. 160 573 utbetalt i 2023. Resterende tkr. 10 er overført til økning av overkurs.

Note 17 - Kapitaldekning

Balanseført egenkapital	31.12.2023	31.12.2022
Innbetalt aksjekapital	895 484	529 221
Overkursfond	771 028	200 719
Udekket tap	0	0
Sum balanseført egenkapital	1 666 512	729 940
Ansvarlig kapital		
Goodwill	-824 387	-182 959
Utsatt skatt	-13 486	-45 901
Andre immaterielle eiendeler	-51 963	-32 268
Netto ansvarlig kapital	776 675	468 807
Kapitalkrav		
Kreditt, motparts- og forringelsesrisiko	31 570	23 564
Oppgjørskrav	0	0
Posisjons-, valuta- og varerisiko	22 398	12 713
Operasjonell risiko	155 744	123 425
CVA risiko	0	0
Minimumskrav ansvarlig kapital	209 712	159 702
Beregningsgrunnlag	2 621 402	1 996 277



This file is sealed with a digital signature.
The seal is a guarantee for the authenticity
of the document.

Document ID:
14720001027A7A02-E-1E14104676A105413



SpareBank 1 Markets AS

Overskudd av ansvarlig kapital	566 963	309 105
Ren kjernekapitaldekning	29,6 %	23,5 %
Kjernekapitaldekning	29,6 %	23,5 %
Kapitaldekning	29,6 %	23,5 %

Finansdepartementet fastsatte 22. august 2014 endringer i forskrifter om kapitalkrav med virkning fra 30. september 2014. Gjennom forskriftsendringene er gjeldende norsk regelverk tilpasset EUs nye kapitalkravsregelverk (CRR/CRD IV-regelverket).

Selskapet må til enhver tid ha en ren kjernekapital på 4,5 %, kjernekapital på 6 % og ansvarlig kapital på minst 8 % av beregningsgrunnlaget. For SpareBank 1 Markets betyr dette i praksis at selskapet må ha en kapitaldekning på minst 8 %.

Som verdipapirforetak er SpareBank 1 Markets unntatt bufferkravene etter forskrift om kapitalkrav og nasjonal tilpasning av CRR/CDR IV.

SpareBank 1 Markets beregner kredittrisiko etter standardmetoden og operasjonell risiko etter basismetoden.

Utrekning kapitalkrav operasjonell risiko	2023	2022	2021
Driftsinntekter	864 177	790 304	907 316
Netto finansinntekter	14 027	9 199	-6 643
Sum drift- og finansinntekter	878 204	799 503	900 673

Drifts- og kapitalinntekter siste 3 år totalt:	2 578 380
Gjennomsnitt siste 3 år:	859 460
Kapitalkrav operasjonell risiko (15%)	128 919

Note 18 - Investering i datterselskap

Oversikt over datterselskaper per 31.12.23:

Selskapets navn	Forretnings- kontor	Eier- og Egenkapital stemmeandel	Resultat siste år	Balanseført verdi	
SpareBank 1 Capital Markets Inc. *)	New York, USA	100%	5 084	-123	3 079
SB1M Prosjekt 1 AS **)	Oslo, Norge	100%	28	-1	50
Sum					3 129

Investeringene i datterselskap vurderes etter kostmetoden i SpareBank 1 Markets sitt regnskap.

SpareBank 1 Markets AS er per 31.12.2023 tilknyttet selskap til SpareBank 1 SMN, SpareBank 1 SR-Bank og SpareBank 1 Nord-Norge. Iht. regnskapsloven § 3-8 annet ledd utarbeides det ikke konsernregnskap for SpareBank 1 Markets AS. Oppgitte tall ovenfor er fra sist avlagte årsregnskap.

*) For SpareBank 1 Capital Markets Inc. er oppgitt egenkapital og resultat fra årsregnskapet for 2022. Beløpet er omregnet fra USD til NOK med kurs per 31.12.23 fra Norges Bank.



This file is sealed with a digital signature.
The seal is a guarantee for the authenticity
of the document.

Document ID:
14729911232A2A02E4E1F414147B6A105413

SpareBank 1 Markets AS

***) For SB1M Prosjekt 1 AS er oppgitt egenkapital og resultat fra årsregnskapet for 2022. Balanseført egenkapital i SB1M Prosjekt 1 AS er lavere enn balanseført verdi på aksjeinvesteringen. Balanseført verdi på aksjene forsvarer ved forventning om fremtidige kontantstrømmer fra SB1M Prosjekt 1 AS.

Note 19 - Investering i tilknyttet selskap

Oversikt over investeringer i tilknyttet selskap per 31.12.2023:

Selskapets navn	Forretnings- kontor	Eier- og Egenkapital stemmeandel	siste år	Resultat siste år	Balanseført verdi
SPG Corporate Finance AS	Oslo, Norge	25%	6 827	13 012	21 751
Sum					21 751

Investeringene i tilknyttet selskap vurderes etter kostmetoden i SpareBank 1 Markets sitt regnskap. Det har i løpet av 2023 blitt gjennomført to emisjoner i SPG Corporate Finance AS, hvor SpareBank 1 Markets nå har en eierpost på 25 %. I tillegg er det gjort en nedskrivning av balanseført verdi på aksjene i SPG Corporate Finance AS med NOK 5 000.

Oppgitte tall ovenfor er fra sist avlagte årsregnskap.

For SPG Corporate Finance AS er oppgitt egenkapital og resultat fra årsregnskapet for 2022.

Note 20 - Risiko og risikostyring

SpareBank 1 Markets er eksponert mot ulike typer risiko gjennom sine aktiviteter. Hovedsakelig knyttet til kredittrisiko, markedsrisiko, likviditetsrisiko og operasjonell risiko. Selskapets styre har vedtatt rammer som begrenser de potensielle negative effektene som uforutsigbare endringer i kapitalmarkedene kan få på selskapets finansielle resultater.

Risikostyringen for selskapet er ivarettet av Risk Management, Compliance og Middle-Office, i overensstemmelse med retningslinjer godkjent av styret.

Avdeling Risk Management overvåker kredittrisiko, markedsrisiko og likviditetsrisiko. Compliance har ansvar for operasjonell risiko. Risk Management og Compliance rapporterer direkte til selskapets styre. Risk Management overvåker også avdeling Middle-Office som kontrollerer utnyttelse og eventuelle overskridelser av risiko- og kredittrammer løpende. Selskapet har en Markedsrisikokomite under ledelse av administrerende direktør.

Kredittrisiko

Kredittrisiko er risikoen for tap som følge av at kunder eller motparter ikke har evne eller vilje til å oppfylle sine forpliktelser overfor selskapet.

SpareBank 1 Markets er eksponert mot kredittrisiko på fire områder; motpartsrisiko i daglig handel, via egenhandel i finansielle instrumenter, gjennom kredittgivning til kunder samt ved OTC derivathandel med aksjer, aksjeindeks eller råvarer som underliggende.



This file is sealed with a digital signature.
The seal is a guarantee for the authenticity
of the document.

Document ID:
147220112102A000E01E10410016A100049



SpareBank 1 Markets AS

Motpartsrisiko i daglig handel

SpareBank 1 Markets clearer ordinære aksjehandler utført på Oslo Børs gjennom CCP oppgjør. Selskapet er Direct Clearing Member på SIX X-Clear (ordinære aksjer) og LCH (aksjederivater). Motpartsrisikoen er mot SIX X-Clear og LCH. Handler utenom børs gjøres opp direkte mot andre meglerhus, og medfører derfor en motpartsrisiko mot disse. Mot slutt kunder som har derivatposisjoner liggende hos selskapet har selskapet motpartsrisiko mot disse. Det handles OTC-derivater med kunde, som margineres internt. I disse tilfellene vil selskapet ha motpartsrisiko mot kunden. Risikoen er i disse tilfellene begrenset ved daglig marginering, og overvåkes av Middle-Office.

Egenhandel i finansielle instrumenter

SpareBank 1 Markets har et samarbeid med SpareBank 1 SMN (SMN) vedrørende bruk av deres balanse ved handel av obligasjoner, rente- og valutaderivater, og et samarbeid med Sparebank 1 SR-Bank (SR) og Sparebank 1 Nord-Norge (SNN) til å bruke deres balanse ved handel av rente- og valutaderivater. Disse avtalene er utarbeidet som et aktivt forvaltningsmandat. Kredittrisikoen reguleres av de motparts- og debitorrammer som til enhver tid gis av bankene. Kredittrisikoen i samarbeidet mellom SMN, SR og SNN og SpareBank 1 Markets består i all hovedsak av kreditteksponeringen i derivatporteføljen. For SMN har man i tillegg kreditteksponering i obligasjonsporteføljen. Bruken av finansielle instrumenter begrenses til de instrumenter som produktkomiteen i Sparebank 1 Markets og SMN, SR og SNN til enhver tid har godkjent. Motpartsrisiko reguleres også ved CSA-avtaler og clearing av rentederivater.

Kredittgivning til kunder

SpareBank 1 Markets er eksponert mot kredittrisiko ved å gi kreditt til kunder i forbindelse med handel i verdipapirer («verdipapirfinansiering»). Kunder kan gis kreditt etter at kredittsaken har vært gjenstand for gjennomgang i henhold til selskapets kredittgivningsprosesser.

Ved betraktning av kredittrisikoen knyttet til kredittgivning, er det viktig å merke seg at det kun gis kreditt til gearing av investeringer i norske, børsnoterte finansielle instrumenter, og ikke til finansiering av investeringer i derivater eller kjøp av utenlandske verdipapirer. Ved belåning av porteføljen har SpareBank 1 Markets sikkerhet i de belånte verdipapirene, samt i kundens øvrige innestående portefølje. Alle kredittkunder skal til enhver tid overvåkes i form av markedsvurdering i sanntid av Middle-Office. Kunder som har for lav sikkerhet i forhold til markedseksponering eller overgår avtalt kredittramme skal umiddelbart varsles og innbetale nye sikkerheter.

Terminhandel i aksjer med kunder

Kunder kan handle aksjeterminer etter kredittvurdering i henhold til selskapets kredittgivningsprosesser. Aksjeterminene vil normalt ha en løpetid på 1 til 3 måneder. Ved salg av en termin til kunde vil SpareBank 1 Markets kjøpe inn underliggende aksje slik at markedseksponeringen elimineres. Ved kjøp av termin fra kunde dekkes markedsrisiko ved lån av underliggende aksje som så selges. Kunden må stille tilstrekkelig sikkerhet med utgangspunkt i selskapets belåningsgrader. Belåningsgraden tar utgangspunkt i SIX Clearings marginkrav, som deretter justeres i henhold til beregningsmodell utarbeidet av Risk Management. Marginering følges opp løpende av Middle-Office og følger samme prosedyre som for kredittkunder.

Selskapets kredittkomité skal forvisse seg om at SpareBank 1 Markets benytter betryggende og effektive styrings- og kontrollsystemer som løpende gir god nok oversikt over foretakets kredittrisiko. Komiteen skal iverksette nødvendige tiltak for å begrense vesentlige taprisikoer. Ved kunders mislighold skal komiteens leder eller nestleder umiddelbart varsles og vurdere tiltak.

Kundehandel i rente- og valutaderivater

Handel i rente- og valutaderivater er organisert ved at SMN, SR og SNN gjennomfører kredittvurdering. Handel gjennomføres av SpareBank 1 Markets, men det er kunden og SMN, SR og SNN som er motparter. Kredittrisiko bæres av SMN, SR og SNN for alle kunder med unntak av tradingkunder valuta. For disse kundene er det Sparebank 1 Markets som er ansvarlig for kredittrisikoen.



This file is sealed with a digital signature.
The seal is a guarantee for the authenticity
of the document.

Document ID:
M72P0110A2A00E-41416414W6A10043



SpareBank 1 Markets AS

Markedsrisiko

Markedsrisiko er risikoen for tap som skyldes endringer i markedsvariabler som renter, valutakurser og verdipapirkurser. Risikoen for endringer i verdipapirpriser som skyldes endringer i generelle kredittpriser blir regnet som markedsrisiko.

SpareBank 1 Markets er eksponert mot markedsrisiko via investeringer i verdipapirer, rentederivat og valutaderivat.

Aksjerisiko

Selskapet opererer med lav markedsrisiko knyttet til egenhandel og market making i egenkapitalinstrumenter, med spesifiserte rammer for eksponering, gitt av styret. Det er selskapets Middle-Office avdeling sin oppgave å besørge at selskapet opererer innenfor de gitte rammer, og rapporterer dette på daglig basis til selskapets ledelse. Selskapet har systemer som viser egen handelsportefølje markedsvurdert på sanntidsbasis.

Renterisiko

Selskapet har eksponering mot rentebærende papirer og rentederivater, og derav renterisiko. Renterisiko er risiko for potensielt tap i form av redusert markedsverdi som følge av fluktasjoner i renten.

Renterisiko fra samarbeidsavtalene med SMN, SR og SNN er begrenset ved rammer og mandat gitt av avtale og styrevedtak. Det foreligger rammer for renterisiko fordelt på løpetidssegmenter og renterisiko i ulike valutaer.

Risikoeksponering fra samarbeidsavtalene rapporteres til kontrollorganer i SpareBank 1 Markets, som forestår oppfølging og avstemming av porteføljen.

Valutarisiko

Valutarisiko er risiko for potensielt tap i form av redusert markedsverdi som følge av fluktasjoner i valutakursen.

Valutarisiko fra samarbeidsavtalene er begrenset ved rammer og mandat gitt av avtalen og styrevedtak. Det foreligger totalrammer brutto og netto, samt rammer pr valutasort.

Middle-Office i SpareBank 1 Markets overvåker valutaeksponeringen løpende. Rammene vurderes til å være lave, og gir ikke rom for store agiotap.

Nettoposisjoner per valuta omregnet til NOK:

Valuta	Eiendel	Gjeld	Nettoposisjon i NOK
EUR	3	0	3
SEK	608	-273	335
Totale nettoposisjoner i utenlandsk valuta 2023			338
Totale nettoposisjoner i utenlandsk valuta 2022			1 084

Likviditetsrisiko

Likviditetsrisiko er risikoen for at et verdipapirforetak ikke klarer å oppfylle sine forpliktelser når de forfaller uten at det oppstår vesentlige ekstraomkostninger.

Verdipapirforetak er avhengige av god likviditet, da likviditetsbehovet varierer betydelig både intradag og fra dag til dag. Direktør forretningsstøtte har det overordnede ansvaret for styring av selskapets likviditet. Likviditeten på verdipapirvirksomheten følges på operasjonelt nivå av Middle-Office og Back-Office.



This file is sealed with a digital signature.
The seal is a guarantee for the authenticity
of the document.

Document ID:
14720011002A0000E01E040000000000



SpareBank 1 Markets AS

På overordnet nivå styres likviditeten gjennom styrevedtatt likviditetspolicy. Daglig likviditetsstyring skjer ved hjelp av daglige rapporter som viser bevegelser i de vesentlige driverne for likviditetsendring og tilgjengelig finansiering. De største driverne i daglig likviditet er virksomheten i aksjeterminer, aksjekreditt, sikkerhetsstillelse for aksjederivater og eventuelle skjevheter i verdipapiroppjøret.

Selskapets likviditetsbehov er dekket gjennom:

- innskutt egenkapital
- lånefasiliteter i SpareBank 1 SMN og DNB
- kassekreditt DNB Bank ASA til finansiering av svingninger i det daglige likviditetsbehovet og avtale om øvrige banktjenester tilknyttet verdipapiroppjøret.

Likviditetsbeholdningen stresstestes i forhåndsdefinerte stressscenarier gjennom året.

Operasjonell risiko

Operasjonell risiko kan defineres som risikoen for tap som følge av:

- Mennesker: Brudd på rutiner og retningslinjer, manglende kompetanse, uklar policy eller strategi og interne misligheter
- Systemer: Svikt i IT og andre systemer
- Eksterne årsaker: Kriminalitet, naturkatastrofer og andre eksterne årsaker

Operasjonell risiko dokumenteres i dag i forbindelse med arbeid som gjøres for å oppfylle internkontrollforskriften. I oppfølgingen av operasjonell risiko benyttes compliancelogg og rammebruddslogg over kontroller og brudd. Hovedtrekkene i arbeidet med internkontrollen er at ledergruppen gjennomfører en prosess for å kartlegge hovedrisikoen for operasjonell risiko før og etter gjennomførte tiltak. Det arbeid som gjennomføres er godt egnet til å avdekke behov for tiltak for å avdekke risikoen.

SpareBank 1 Markets har høyt fokus på interne systemer og rutiner knyttet til operasjonell risiko. Selskapet har gode kontrollfunksjoner og en tydelig arbeidsfordeling mellom avdelinger.

SpareBank 1 Markets er som meglerhus underlagt Forskrift om Risikostyring og Internkontroll, og forholder seg til denne.



This file is sealed with a digital signature.
The seal is a guarantee for the authenticity
of the document.

Document ID:
147299110120240315E1311410016A100410



SpareBank 1 Markets AS

Note 21 - Klassifisering av finansielle eiendeler og forpliktelser

31.12.2023

Finansielle eiendeler	Amortisert kost	Virkelig verdi over resultatet	Sum
Kundefordringer, uoppgjorte handler	193 307	0	193 307
Fordringer på verdipapirforetak	135 481	0	135 481
Andre eiendeler	24 880	0	24 880
Andre fordringer	185 025	0	185 025
Markedsverdidbaserte finansielle instrumenter	0	1 275 126	1 275 126
Bankinnskudd, kontanter o.l.	75 385	0	75 385
Sum finansielle eiendeler	614 078	1 275 126	1 889 204

Finansielle forpliktelser

Leverandørgjeld	26 982	0	26 982
Leieforpliktelser	124 377	0	124 377
Markedsbaserte finansielle instrumenter	0	86 404	86 404
Skyldig offentlige avgifter	36 761	0	36 761
Gjeld til kunder, uoppgjorte handler	95 908	0	95 908
Gjeld til eierselskap	0	0	0
Gjeld til verdipapirforetak	105 767	0	105 767
Annen kortsiktig gjeld	634 095	0	634 095
Sum finansielle forpliktelser	1 023 889	86 404	1 110 293

31.12.2022

Finansielle eiendeler	Amortisert kost	Virkelig verdi over resultatet	Sum
Kundefordringer, uoppgjorte handler	164 849	0	164 849
Fordringer på verdipapirforetak	98 847	0	98 847
Andre eiendeler	28 129	0	28 129
Andre fordringer	100 151	0	100 151
Markedsverdidbaserte finansielle instrumenter	0	1 229 634	1 229 634
Bankinnskudd, kontanter o.l.	91 072	0	91 072
Sum finansielle eiendeler	483 047	1 229 634	1 712 682

Finansielle forpliktelser

Leverandørgjeld	10 337	0	10 337
Leieforpliktelser	110 381	0	110 381
Markedsbaserte finansielle instrumenter	0	121 488	121 488
Skyldig offentlige avgifter	27 804	0	27 804
Gjeld til kunder, uoppgjorte handler	24 023	0	24 023
Gjeld til eierselskap	0	0	0
Gjeld til verdipapirforetak	90 274	0	90 274
Annen kortsiktig gjeld	821 748	0	821 748
Sum finansielle forpliktelser	1 084 567	121 488	1 206 055



This file is sealed with a digital signature.
The seal is a guarantee for the authenticity
of the document.

Document ID:
M72D9L7L3A7A03E-E-1F104747B6A1034D



SpareBank 1 Markets AS

Note 22 - Pantstillelser og garantier

Selskapet har inngått avtale med DNB Bank ASA om banktjenester tilknyttet verdipapiroppjøret. Selskapet har også en kassekreditt i DNB på inntil tkr. 50 000 til finansiering av svingninger i det daglige likviditetsbehovet. I denne forbindelse er følgende stilt som sikkerhet til fordel for DNB Bank ASA:

Factoringpant, pant i selskapets VPS-konti samt pant i selskapets driftsmidler, totalt tkr. 200 000. I tillegg foreligger en avtale om motregningsrett i selskapets bankkonti.

Det er i 2016 inngått en finansieringsavtale med DNB for handel i finansmarkedene. Avtalen innebærer at SpareBank 1 Markets AS kan ta opp penge- og aksjelån til anskaffelse av finansielle instrumenter. Långiver og SpareBank 1 Markets har avtalt at finansielle instrumenter registrert i VPS kan overføres til VPS konto i DNBs navn som sikkerhet for låneopptaket. Øvrige instrumenter kan pantsettes direkte.

Per 31.12.2023 er sikkerhetsstillelsen på tkr. 794 086, hvorav tkr. 739 571 er instrumenter overført til DNBs VPS konto.

Selskapet stiller videre sikkerhet til SIX X-clear for oppgjør av aksje- og derivathandel. Per 31.12.2023 har de en bunnsikkerhet på tkr. 6 456 og en daglig sikkerhet på tkr. 19 264.

Det stilles også sikkerhet til LCH for oppgjør av aksje- og derivathandel. Per 31.12.2023 har selskapet en bunnsikkerhet på tkr. 2 519 og en daglig sikkerhet på tkr. 14 317.

Selskapet stiller også sikkerhet for klientmidler. Per 31.12.2023 er den på tkr. 6 499.



This file is sealed with a digital signature.
The seal is a guarantee for the authenticity
of the document.

Document ID:
147299101-2024-03-E-18141-WMB-A10043



SpareBank 1 Markets AS

Note 23 - Likviditetsrisiko

2023

Tall i 1000	På forespørsel	Under 3 måneder	3-12 måneder	1 - 5 år	over 5 år	Totalt
Finansiell gjeld og derivater						
Aksjer	18 125	0	0	0	0	18 125
Akseopsjoner	0	9 944	1 946	593	0	12 483
Forwards/Futures	0	55 796	0	0	0	55 796
Leieforpliktelser	0	0	18 263	72 309	63 600	154 172
Leverandørgjeld	0	26 982	0	0	0	26 982
Skyldig offentlige avgifter	0	36 761	0	0	0	36 761
Gjeld til kunder, uoppgjorte handler	0	95 908	0	0	0	95 908
Gjeld til verdipapirforetak, uoppgjorte handler	0	105 767	0	0	0	105 767
Gjeld til eierselskap	0	0	0	0	0	0
Annen gjeld	240 000	258 816	42 918	0	0	541 733
Sum finansiell gjeld og derivater	258 125	589 972	63 127	72 902	63 600	1 047 726

2022

Tall i 1000	På forespørsel	Under 3 måneder	3-12 måneder	1 - 5 år	over 5 år	Totalt
Finansiell gjeld og derivater						
Aksjer	14 265	0	0	0	0	14 265
Akseopsjoner	0	4 892	2 614	420	0	7 926
Forwards/Futures	0	99 297	0	0	0	99 297
Leieforpliktelser	0	0	14 784	59 135	49 222	123 141
Leverandørgjeld	0	10 337	0	0	0	10 337
Skyldig offentlige avgifter	0	27 804	0	0	0	27 804
Gjeld til kunder, uoppgjorte handler	0	24 023	0	0	0	24 023
Gjeld til verdipapirforetak, uoppgjorte handler	0	90 274	0	0	0	90 274
Gjeld til eierselskap	0	0	0	0	0	0
Annen gjeld	500 000	202 309	38 982	0	0	741 291
Sum finansiell gjeld og derivater	514 265	458 936	56 379	59 555	49 222	1 138 357



This file is sealed with a digital signature.
The seal is a guarantee for the authenticity
of the document.

Document ID:
1472999101-2023-ÅRSREGNSKAP-REGNSKAPSÅRET-2023

SpareBank 1 Markets AS

Note 24 - Markedsverdibaserte finansielle instrumenter

	2023			2022		
	Kostpris	Urealisert gevinst/tap	Markedsverdi	Kostpris	Urealisert gevinst/tap	Markedsverdi
Aksjer	1 209 422	-33 208	1 176 214	1 204 793	-95 896	1 108 897
Aksjeopsjoner	18 973	-4 978	13 995	43 559	1 154	44 713
Futures/Forwards	0	84 918	84 918	0	76 024	76 024
Sum eiendeler	1 228 395	46 731	1 275 126	1 248 352	-18 718	1 229 634
Aksjer	18 185	-60	18 125	13 819	446	14 265
Aksjeopsjoner	19 082	-6 599	12 483	19 753	-11 827	7 926
Futures/Forwards	0	55 796	55 796	0	99 297	99 297
Sum gjeld	37 267	49 137	86 404	33 573	87 916	121 488

Nominell verdi på opsjonene i handelsporteføljen er tkr. -63 662, og beregnes med følgende formel: antall kontrakter * underliggende antall aksjer i en kontrakt * avtalt kurs

Nominell verdi sammenlagt for futures og forwards i handelsporteføljen er tkr. -933 623, og beregnes med følgende formel: avtalt hovedstol * avtalt kurs

Finansielle instrumenter og motregning

Daglige aksjehandler gjort via Oslo Børs nettes pr. isin og gjøres opp mot sentral motpart (CCP) Six x-clear (SIX) på T+2. SpareBank 1 Markets er Direct Clearing member hos Six, motpartsrisiko er mot Six. Selskapet har stilt tkr. 6 456 som sikkerhet for default fund. Dette er selskapets andel ved en eventuell konkurs i markedet. SpareBank 1 Markets har en saldo på til sammen tkr. 19 264 på to marginkonti i DNB, som SIX har full råderett over. Av dette er tkr. 12 424 båndlagt som sikkerhet for SpareBank 1 Markets sine handler som ligger åpne i oppgjørsperioden.

Daglige derivathandler gjort på Oslo Børs gjøres opp mot LCH via DNB, som fungerer som en oppgjørsagent mellom SpareBank 1 Markets og LCH. SpareBank 1 Markets er medlem hos LCH, motpartsrisiko er mot LCH. Selskapet har stilt tkr. 2 519 som sikkerhet for default fund. Dette er selskapets andel ved en eventuell konkurs i markedet. SpareBank 1 Markets har en saldo på til sammen tkr. 14 317 på to marginkonti i LCH. Av dette er tkr. 10 824 båndlagt som sikkerhet for selskapets handler som ligger åpne i oppgjørsperioden, samt for selskapets egne derivatposisjoner og kunders derivatposisjoner.

Finansielle instrumenter til virkelig verdi klassifiseres i ulike nivåer:

Nivå 1: Verdssettelse basert på noterte priser i aktivt marked

Virkelig verdi av finansielle instrumenter som handles i aktive markeder er basert på markedspris på balansedagen. Et marked er betraktet som aktivt dersom markedskursene er enkelt og regelmessig tilgjengelig fra en børs, forhandler, megler, næringsgruppering, prissettingstjeneste eller reguleringsmyndighet, og disse prisene representerer faktiske og regelmessige forekommende markedstransaksjoner på armlengdes avstand. I kategorien inngår blant annet børsnoterte aksjer og statskasseveksler.

Nivå 2: Verdssettelse basert på observerbare markedsdata

Nivå 2 består av instrumenter som verdsettes ved bruk av informasjon som ikke er noterte priser, men hvor priser er direkte eller indirekte observerbare for eiendelene eller forpliktelsene, og som også inkluderer noterte priser i ikke aktive markeder.



This file is sealed with a digital signature.
The seal is a guarantee for the authenticity
of the document.

Document ID:
14720011012A2023-E-181041WMB10010

SpareBank 1 Markets AS

Nivå 3: Verdsettelse basert på annet enn observerbare data

Hvis fastsettelse av verdi ikke er tilgjengelig i forhold til nivå 1 og 2 benyttes verdsettelsesmetoder som baserer seg på ikke-observerbar informasjon.

Usikkerhet ved beregningene

- Aksjer som omsettes jevnlig på Oslo Børs vil ha observerbare priser som kan benyttes i regnskapet med stor sikkerhet ved å benytte sist handlede kurs.
- Aksjer med lav omsetning vil potensielt kunne ha lavere observerbarhet ved måletidspunktene, og det vil derfor benyttes et snitt av bid/ask ved manglende omsetning og sluttkurs
- Derivater prises med underliggende aksje som input etter samme prioritering som over. Derivatpris baseres i tillegg på rente og tid til forfall, og for opsjoner en volatilitetskurve.

31.12.2023

Eiendeler (NOK1000)	Nivå 1	Nivå 2	Nivå 3	Total
Finansielle eiendeler til virkelig verdi over resultatet				
- Derivater	762	98 150	0	98 912
- Egenkapitalinstrumenter	1 176 214	0	0	1 176 214
Sum eiendeler	1 176 976	98 150	0	1 275 126
Forpliktelser	Nivå 1	Nivå 2	Nivå 3	Total
Finansielle forpliktelser til virkelig verdi over resultatet				
- Derivater	0	68 279	0	68 279
- Egenkapitalinstrumenter	18 125	0	0	18 125
Sum forpliktelser	18 125	68 279	0	86 404

31.12.2022

Eiendeler (NOK1000)	Nivå 1	Nivå 2	Nivå 3	Total
Finansielle eiendeler til virkelig verdi over resultatet				
- Derivater	203	120 534	0	120 737
- Egenkapitalinstrumenter	1 108 897	0	0	1 108 897
Sum eiendeler	1 109 100	120 534	0	1 229 634
Forpliktelser	Nivå 1	Nivå 2	Nivå 3	Total
Finansielle forpliktelser til virkelig verdi over resultatet				
- Derivater	350	106 873	0	107 223
- Egenkapitalinstrumenter	14 265	0	0	14 265
Sum forpliktelser	14 615	106 873	0	121 488



This file is sealed with a digital signature.
The seal is a guarantee for the authenticity
of the document.

Document ID:
147299101-2023-12-31-147299101-147299101



SpareBank 1 Markets AS

Spesifikasjon av markedsbaserte aksjer

Eiendel (tall i 1000)

Selskap	Antall aksjer	Eierandel	Bokført verdi/virkelig verdi
Andfjord Salmon	2 571	4,51 %	74 288
Argeo	3 850	2,00 %	14 515
BlueNord	177	0,68 %	88 242
Crayon Group Holding	153	0,17 %	12 997
Deep Value Driller	500	0,58 %	12 225
Equinor	45	0,00 %	14 539
Gjensidige Forsikring	72	0,01 %	13 406
Grieg Seafood	2 759	2,43 %	188 431
Kahoot!	3 000	0,61 %	102 600
Morrow Bank	10 421	4,54 %	40 640
Mowi	612	0,12 %	111 304
Norske Skog	326	0,35 %	13 494
Olav Thon Eiendomsselskap	493	0,49 %	92 019
Pexip Holding	600	0,57 %	15 540
PGS	1 515	0,16 %	12 974
SalMar	73	0,06 %	41 552
SpareBank 1 SMN	386	0,27 %	54 773
SpareBank 1 SR-Bank	99	0,04 %	12 763
SpareBank 1 Nord-Norge	67	0,07 %	6 889
SpareBank 1 Ringerike Hadeland	129	0,82 %	39 216
Telenor	135	0,01 %	15 720
TGS	136	0,10 %	18 016
Vistin Pharma	500	1,13 %	11 650
Vår Energi	540	0,02 %	17 360
Yara International	133	0,05 %	47 875
Øvrige			103 188
Sum			1 176 214

Gjeld (tall i 1000)

Selskap	Antall aksjer	Eierandel	Bokført verdi/virkelig verdi
BlueNord	-2	-0,01 %	887
Link Mibility Group Holding	-345	-0,12 %	6 262
Nordic Semiconductor	-25	-0,01 %	3 144
Panoro Energy	-210	-0,18 %	5 692
SpareBank 1 Nord-Norge	-12	-0,01 %	1 203
Øvrige			936
Sum			18 125



This file is sealed with a digital signature.
The seal is a guarantee for the authenticity
of the document.

Document ID:
147299101-2024-03-18-1414-0016-000010



SpareBank 1 Markets AS

Note 25 - Finansiell markedsrisiko

Renteendringstidspunkt på rentebærende finansielle instrumenter:

2023

	Poster uten løpetid	<1 måned	1-3 mnd	3-12 mnd	1-5 år	Over 5 år	Totalt
Forwards/futures	0	20 697	61 698	2 523	0	0	84 918
Sum eiendeler	0	20 697	61 698	2 523	0	0	84 918
Renterisiko 1 prosentpoeng endring	0	207	617	25	0	0	849

Forwards/futures	0	4 072	51 724	0	0	0	55 796
Annen gjeld	240 000	0	0	0	0	0	240 000
Gjeld til eierselskap	0	7 826	0	0	0	0	7 826
Sum gjeld	240 000	11 898	51 724	0	0	0	303 622
Renterisiko 1 prosentpoeng endring	2 400	119	517	0	0	0	3 036

2022

	Poster uten løpetid	<1 måned	1-3 mnd	3-12 mnd	1-5 år	Over 5 år	Totalt
Forwards/futures	0	36 396	33 395	6 233	0	0	76 024
Sum eiendeler	0	36 396	33 395	6 233	0	0	76 024
Renterisiko 1 prosentpoeng endring	0	364	334	62	0	0	760

Forwards/futures	0	16 460	82 837	0	0	0	99 297
Annen gjeld	500 000	0	0	0	0	0	500 000
Gjeld til eierselskap	0	5 194	0	0	0	0	5 194
Sum gjeld	500 000	21 654	82 837	0	0	0	604 491
Renterisiko 1 prosentpoeng endring	5 000	217	828	0	0	0	6 045

Renterisikoen viser resultateffekten ved en endring i rente med 1 prosentpoeng.



This file is sealed with a digital signature.
The seal is a guarantee for the authenticity
of the document.

Document ID:
147299101-2023-AR-1-19-141-0016-A100-10



SpareBank 1 Markets AS

Note 26 - Kontanter og bankinnskudd

	31.12.2023	31.12.2022
Bankinnskudd, kontanter o.l.	75 377	91 072
<i>Herav bundne bankinnskudd</i>		
Skattetrekksmidler	12 627	11 775
Sikkerhet for aksjelån	6	510
Sikkerhet for oppgjør av aksje- og derivathandel	8 974	8 631
Sum bundne bankinnskudd	21 607	20 915

Bundne bankinnskudd inngår i beløpet for "Bankinnskudd, kontanter o.l.", men er ikke fri likviditet.

	31.12.2023	31.12.2022
Klientmidler	480 999	1 124 696

Klientmidler er plassert på egne klientkonti. Klientmidler er ikke oppført i SpareBank 1 Markets AS sin balanse i samsvar med forskrift om årsregnskap for verdipapirforetak. Klientmidler er i regnskapet eliminert mot "Gjeld til kunder, uoppgjorte handler".

I beløpet for "Klientmidler" inngår det tkr. 6.499 per 31.12.23 som er stilt som sikkerhet for klientmidlene.

Note 27 - Aksjekapital og eierstruktur

Aksjekapitalen på tkr. 895.483 består av 5.362.177 aksjer á pålydende kr. 167.

Det er kun én aksjeklasse, og én aksje gir én stemme.

Aksjonærer:	Antall aksjer	Eierandel
SpareBank 1 SMN	2 137 142	39,86 %
SpareBank 1 SR-Bank	1 787 761	33,34 %
SpareBank 1 Nord-Norge	968 282	18,06 %
SpareBank 1 Østlandet	191 562	3,57 %
SpareBank 1 Sørøst-Norge	92 437	1,72 %
Øvrige aksjonærer	184 993	3,45 %

SpareBank 1 Markets AS er per 31.12.2023 tilknyttet selskap til SpareBank 1 SMN, SpareBank 1 SR-Bank og SpareBank 1 Nord-Norge.



This file is sealed with a digital signature.
The seal is a guarantee for the authenticity
of the document.

Document ID:
147204110-2A7A02-E-1F1141-0A7B-A100-10



SpareBank 1 Markets AS

Note 28 - Annen gjeld


	2023	2022
Skyldig lønn og lønnsrelaterte kostnader	379 427	308 859
Skyldig offentlige avgifter	24 106	16 168
Leverandørgjeld	26 982	10 337
Forskuddstrekk	12 655	11 635
Gjeld til kredittinstitusjon*	240 000	500 000
Annen kortsiktig gjeld	14 668	12 889
Sum annen gjeld	697 837	859 889

* Dette er gjeld til DNB. Viser til note 22 for informasjon om pantstillelser og garantier.



This file is sealed with a digital signature.
The seal is a guarantee for the authenticity
of the document.

Document ID:
147299101-2023-02-E-191041-WMB-A10043



SpareBank 1
MARKETS

SpareBank 1 Markets AS
Klimaregnskap
Rapporteringsåret 2023



This file is sealed with a digital signature.
The seal is a guarantee for the authenticity
of the document.

Document ID:
147200111-2A7A02-E-1F1141-0A16A105413



Om vårt klimaarbeid

Grønn omstilling av Midt-Norge driver utviklingen
Midt-Norge er et attraktivt sted for både næringsliv og folk – og det skal det være liang tid fremover. Derfor er bærekraftig utvikling av regionen vår helt sentralt når vi beskriver vårt samfunnsansvar. Dette betyr å være en aktiv og synlig pådriver for grønn omstilling av Midt-Norge og fremme ansvarlig forretningspraksis.

For oss innebærer dette mer enn bare å minimere vår egen miljøpåvirkning. Bank- og finanssektoren har begrensede direkte utslipp, og vår påvirkning på klima gjennom daglig drift kommer stort sett fra utslipp knyttet til kontordrift, energiforbruk og reiseturisme. Selv om det er viktig for oss å senke våre driftrelaterte utslipp, ser vi også at vårt aller største bidrag ligger i hvordan vi klarer å påvirke våre leverandører og våre kunder i en mer bærekraftig retning.

Våre klimaambisjoner
Et robust og transparent klimaregnskap er et viktig verktøy for oss i arbeidet med å nå våre klimaambisjoner. For å nå målene våre er vi helt avhengig av å kunne kartlegge, måle og styre våre klimagassutslipp. Det betyr å beregne påvirkningen av all vår økonomiske aktivitet på et slikt detaljnivå at vi, og våre interessenter, har muligheten til å forstå vår påvirkning og hva som skaper den.

Behandling av usikkerhet i datagrunnlaget
Det er viktig å understreke at vi er på god vei, men ikke helt i mål. Vi har tatt store steg i vår rapportering av klimagassutslipp siden vi startet klimaregnskapet for første gang i 2019. I arbeidet med klimaregnskapet står vi overfor flere utfordringer, spesielt knyttet til datakvalitet og usikkerhet i dataene.

Et område vi har viet spesiell oppmerksomhet er tilgjengeligheten av pålitelige og oppdaterte data. Majoriteten av våre oppstrøms- og nedstrømsutslipp dekkes av sekundærdata. Videre er beregningsmetodikk og -standarder i stadig utvikling, noe som kan føre til inkonsistens i hvordan utslipp beregnes og rapporteres over tid. Endringer i datakvaliteten for utslippsfaktorer kan føre til endringer i rapporterte utslipp, selv uten endringer i den økonomiske aktiviteten. Dette påvirker påliteligheten i klimaregnskapet som måleverktøy, og er noe vi prioriterer høyt.

For at klimaregnskapet skal være et godt styringsverktøy må vi samtidig etterstrebe å sikre at rapporterte endringer i utslipp i størst mulig grad gjenspeiler reelle klimatiltak og faktiske forbedringer i stedet for endringer i metodikk eller eksterne faktorer.

Sammenlignbarhet mot tidligere år
I 2023 ble vi nødt til å revidere våre rapporterte klimaregnskap for forrige år (2022) og vårt basisår (2019). Endringer i de metodiske forutsetningene og underliggende data i utslippsfaktorene for våre indirekte utslipp oppstrøms var så vesentlige at vi ble nødt til å beregne foregående år om igjen med oppdaterte forutsetninger for å sikre bedre sammenlignbarhet.

Vi er bevisste disse utfordringene og usikkerhetene i vårt klimaregnskap, og det er et prioritert område vi jobber med å forbedre i 2024.

Samarbeidspartnere
Vi har i 2023 fortsatt vårt samarbeid med SpareBank 1 Regnskapshuset SMN AS og Asplan Viak AS i utarbeidelsen av klimaregnskapet. Vi tror på at kombinasjonen av lokal ekspertise og kjennskap til SpareBank 1 SMN, i møte med internasjonal fagdybde, har bidratt positivt til utviklingen av klimaregnskapet.



SpareBank 1
MARKETS



This file is sealed with a digital signature.
The seal is a guarantee for the authenticity
of the document.

Document ID:
147200110-2A7A43E-F-1E1141-3A76A100410

Prinsippnote for klimaregnskapet

Overordnede prinsipper og organisatorisk avgrensning

Klimaregnskapet følger standardene, anbefalingene og retningslinjene gitt i GHG-protokollen. Dette inkluderer GHG Protocol Corporate Accounting and Reporting Standard, GHG Protocol Scope 2 Guidance, og The Corporate Value Chain (Scope 3) Accounting and Reporting Standard.

I tråd med GHG-protokollen kategoriserer vi våre klimautslipp i tre overordnede kategorier, såkalte scopes. Disse definerer vi som:

- **Scope 1**, direkte utslipp fra kilder som vi eier eller kontrollerer, som gjennom forbrenning eller direkte utslipp slipper ut klimagasser til luft. Relevante utslippskategorier her er for SpareBank 1 Markeds eventuelle utslipp fra eide kjøretøy.
- **Scope 2**, indirekte utslipp fra produksjon av kjøpt elektrisitet, oppvarming og kjøling som vi benytter på våre kontorer.
- **Scope 3**, indirekte utslipp som oppstår i vår verdikjede som vi forårsaker gjennom våre innkjøp og salg av varer og tjenester. Dette kan inkludere utslipp fra produksjon av kjøpte varer og tjenester som IT- og kontorutstyr, forretningsreiser til ansatte, utslipp fra det vi finansierer gjennom våre utlån m.m.

I tillegg brukes begrepene oppstrøm og nedstrøm om indirekte utslipp som forårsakes henholdsvis før og etter verdikjeden (innkjøp) og etter oss i verdikjeden (finansierede utslipp).

Omfang og organisatorisk avgrensning
Klimaregnskapet er utarbeidet på grunnlag av innsamlende energi- og finansdata fra SpareBank 1 Markets AS.

Innenfor rammen av GHG-protokollen defineres organisasjonens ansvarsområde for utslipp gjennom organisatoriske avgrensninger. Disse spesifiserer hvilke utslipp en organisasjon er ansvarlig for, og omfatter direkte utslipp fra kilder som organisasjonen eier eller kontrollerer, samt indirekte utslipp fra kilder utenfor organisasjonens kontroll.

Valget av organisatoriske avgrensninger påvirker hvilke utslipp som rapporteres og hvordan de rapporteres. Seiskaper kan velge mellom egenkapitalmetoden eller kontrollmetoden. Egenkapitalmetoden inkluderer utslipp fra operasjoner som organisasjonen eier, uavhengig av om den har operasjonell kontroll over dem, mens kontrollinngangen inkluderer utslipp fra operasjoner som organisasjonen enten har operasjonell eller finansiell kontroll over, uavhengig av eierskap.

I SpareBank 1 Markets benytter vi operasjonell kontroll i vårt klimaregnskap. Denne metoden definerer hvilke klimagassutslipp, fra eksempelvis driftsmidler, som skal inngå i klimaregnskapet og hva som faller utenfor de ulike scope-ene hvor vi inkluderer utslipp fra aktiviteter som seiskapet har bestemte kontroll over.

Datakilder og beregningsmetoder

For at klimaregnskapet skal kunne fungere som et godt styringsverktøy, og for at våre interessenter skal få så god informasjon som mulig om vårt klimaarbeid er vi avhengig av et komplett klimaregnskap. Vi bruker derfor flere datakilder og ulike beregningsmetoder for å gi et transparent bilde av våre utslipp.

I tråd med GHG-protokollen baserer vi oss på to hovedtyper av data, primær- og sekundærdata. Primærdata omfatter aktivitets- og/eller utslippsdata samlet inn direkte fra seiskapet eller leverandørkjeden. I vårt klimaregnskap betrakter vi primærdata som kvantifiserte data fra våre aktiviteter, som forbruk av drivstoff eller strøm, kombinert med så spesifikke utslippsfaktorer som mulig.

Sekundærdata er andre estimerte eller beregnede data. Dette kan for eksempel være stipulert strømforbruk på lokasjoner der vi ikke har måleravlesning, eller utslippberegninger basert på kostnader.



Vi kobler datakildene sammen ved hjelp av to beregningsmetoder:

Fysiske data

- Beregning av primære datakilder med spesifikke utslippsfaktorer
- Vi beregner klimaeffekten av direkte og indirekte utslipp gjennom konvertering av primærdata til utslipp gjennom utslippsfaktorer. Eksempelvis henter vi inn måleravlesninger der det er mulig og multipliserer kilowattimene med strømforbruk med en utslippsfaktor som gir oss mengden av klimagassutslipp for strømforbruket vårt.
 - I hovedsak gjelder denne metoden beregning av indirekte energirelaterte utslipp i Scope 2, samt beregning av enkelte finansierede utslipp i Scope 3. Dette er den mest spesifikke og pålitelige metoden for klimagassberegning, men er også den som dekker minst av våre utslipp.

Spesial-basert metode

- Beregning av sekundære datakilder ved bruk av regnskapsdata
- Når vi ikke har tilgang på primærdata bruker vi sekundære datakilder. For våre indirekte utslipp knyttet til vare- og tjenestetilbud bruker vi Klimakösi, en vitenskapelig forankret utslippsmodell fra Asoplan Viäk AS. Modellen estimerer klimaavtrykket knyttet til driftskostnader og er spesielt nyttig for å estimere våre driftsrelaterte Scope 3-utslipp.
 - Klimakostmodellen, en miljøutvidet kryssloppsmodell (EEOIA), benytter utslippsstatistikk fra ulike land, nærings- og industrisektorer, samt handel mellom disse for å estimere klimaavtrykket per krone brukt på varer og tjenester. Selv om denne metoden gir et oversiktlig bilde over hvilke innkjøpsarter og aktiviteter som har størst påvirkning, er den ikke i stand til å skille utslipp ned på enkelte produkter eller leverandører.
 - Derfor er denne metoden best egnet til å identifisere hovedkildene til våre utslipp, noe som gjør det mulig for oss å fokusere på de mest vesentlige utslippsdriverne ved hjelp av fysiske data.



This file is sealed with a digital signature. The seal is a guarantee for the authenticity of the document.

Document ID: 1472001101-2023-AR-E-19104-KWBA0004



Prinsippnote for klimaregnskapet

Vesentlige endringer

Det er to vesentlige endringer som påvirker klimaregnskapet for 2023, og som nødvendiggjør en tilbakeregning av tidligere års klimaregnskap for å sikre sammenlignbarhet mellom basisår, fjorår og årets rapportering.

Endring i utslippsfaktorer i Klimakostmodellen (Asplan Viak AS)

Ved utarbeidelsen av årets klimaregnskap oppdaget vi i utgangspunktet en stor økning i utslipp. Økningen kunne ikke isolert forklares med økt økonomisk aktivitet.

Vi oppdaget at endringene skyldtes oppdaterte utslippsfaktorer for 2023. Disse oppdateringene, som inkluderte flere mindre metodiske justeringer og usikkerheter i det statistiske grunnlaget, resulterte i en vesentlig samlet endring.

Endringen i utslippsfaktorer var av en vesentlighetsgrad som medførte at klimaregnskapet ikke var sammenlignbart med tidligere år, uten en justering med det nye faktorsettet. Justeringen førte til at den initiale utslippsøkningen ble redusert.

Justering av utslippsfaktor for elektrisitet

Tidligere klimaregnskap benyttet to ulike kilder for elektrisitetsrelaterte utslipp, i Scope 2 ble en nordisk elektrisitetssmiks (136g CO₂e/kWh) benyttet for lokasjonsbaserte utslipp¹, mens markedsbaserte Scope 2-utslipp ble beregnet med en residualsmiks fra NVE (405g CO₂e/kWh)².

For 2023 har vi valgt å benytte samme faktorsett fra NVE i Scope 2 både oppstrøms og nedstrøms i klimaregnskapet. Dette gjelder både for lokasjons- og markedsbaserte strømrelaterte utslipp, ihtv. norsk forbruksmiks (199 CO₂e/kWh) og europeisk residualsmiks (502g CO₂e/kWh)³. Vi har tilbakeregnet Scope 2-beregningen for 2019 og 2022 med tilsvarende NVE-faktorer for å sikre sammenlignbarhet mellom rapporteringsårene.

¹ Oppdateringene inkluderer justeringer i utslippsfaktorene, som revidert globalt oppvarmingspotensial (GWP) for klimagasser, omfordeling av utslipp i noen norske sektorer, og endringer i intensiteter basert på ny økonomisk data, intensiteter for 2022 og 2023 er justert med konsumprisindeksen, noe som innebærer usikkerheter. Det er en forsikelse i tilgjengeligheten av statistikk, som ikke samsvarer med finansielle rapporteringsår. Dette betyr at 2023 utslippsfaktorene er påvirket av makroøkonomiske forhold fra 2021, hvor den globale pandemien sannsynligvis forklarer avvik i rapporterte utslipp fra mange industrisektorer.

² NS3720 - estimert snitt for EU-miks

³ Norges vassdrags- og energidirektorat (NVE). Væredokumentasjon for stegmiljøendringer.

⁴ Norges vassdrags- og energidirektorat (NVE). Klimadeklarasjon for tyvisk leveringsstøtten



This file is sealed with a digital signature.
The seal is a guarantee for the authenticity
of the document.


Document ID:
14720011212A7A42E4E19F141476B405C4E

Klimagassutslipp fra egen drift Rapporteringsåret 2023

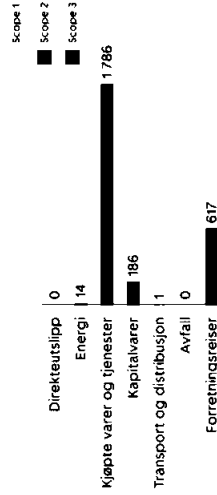
Om resultatene
Vi har i 2023 et totalt beregnet klimagassutslipp¹ på 2 603 tCO₂e, mot 2 241 tCO₂e i 2022. Sammenlignet med fjoråret har utslippene økt med 16%.

- **Scope 1**
Direkte utslipp fra kilder som vi eier eller kontrollerer begrenser seg for oss til eventuelle utslipp fra eide kjøretøy. Vi eier per i dag ingen fossile biler og rapporterer ingen utslipp i Scope 1.
- **Scope 2**
Indirekte klimagassutslipp er knyttet til forbruk av innkjøpt energi, herunder elektrisitet, fjernvarme og -kjøling i våre kontorlokaler i Oslo og Trondheim.
Vårt estimerte energiforbruk i 2023 var 528 MWh. Sammenlignet med 2022 er dette en reduksjon på 4%.
- **Scope 3**
SporeBank 1 Markeds er et ledende norsk verdpapirforetak. Våre indirekte utslipp knytter seg derfor hovedsakelig til driftskostnader, som programvare, tilrettelegging for kundeturer, representasjon, renhold og kantineutgifter. Sammenlignet med 2022 har våre utslipp økt med 16%.
- Selv om datagrunnlaget inneholder usikkerhet er det sannsynlig at økt aktivitet i kombinasjon med justering av utslippsfaktorer har bidratt til en økning i utslipp. Økt aktivitet og kostnader knyttet til kjøpte varer og tjenester, i tillegg til Forretningsreiser er de to største bidragsytterne.
- Vi har ikke beregnet utslippet knyttet til våre investeringer (Finansierte utslipp).

Våre totale klimagassutslipp fra egen drift
tonn CO₂-ekvivalenter



Distribusjon av våre totale klimagassutslipp fra egen drift
tonn CO₂-ekvivalenter



¹ Resultatet viser totale estimerte, lokasjonsbaserte utslipp var 2 748 tCO₂e i 2023 sammenlignet med 2 397 tCO₂e i 2022.



This file is sealed with a digital signature.
The seal is a guarantee for the authenticity
of the document.

Document ID:
147206111-2A7A42-E-1F1141-5A56A125413



Resultat og nøkkeltall

Rapporteringsåret 2023

	2019	2022	2023	Endring	Endring
	basisk	Fjorår	Rapporteringsår	Mot siste år	Mot basisk
Totale klimagassutslipp					
tonn CO ₂ -ekvivalenter					
Total netto Scope 1 GHG-utslipp	0,0	0,0	0,0	0 %	0 %
Total netto Scope 2 GHG-utslipp	8,4	14,6	13,9	-5 %	65 %
Total netto lokasjonsbasert ¹	196,7	171,3	158,9	-7 %	-19 %
Total netto markedsbasert ²	3 215,9	2 226,1	2 589,4	16 %	-19 %
Total netto Scope 3	1 987,6	1 594,4	1 786	12 %	-10 %
Kjøpte varer og tjenester	172,6	159,5	185,5	16 %	7 %
Kapitalvarer	4,8	1,3	0,5	-59 %	-89 %
Transport og distribusjon	0,0	0,0	0,0	0 %	0 %
Avfall som følge av operasjoner	1 050,8	470,8	617,3	31 %	-41 %
Forretningsreiser					
Totalt GHG-utslipp (lokasjonsbasert)	3 224,3	2 240,6	2 603,3	16 %	-19 %
Totalt GHG-utslipp (markedsbasert)	3 412,5	2 397,3	2 748,3	15 %	-19 %
Nettoforbruk strøm	496,6	394,8	377,9	-4 %	-24 %
Nettoforbruk fjernvarme³	-	156,8	149,7	-5 %	-


¹ Lokasjonsbasert utslipp fra virksomheten er beregnet med AF6, utslipp fra kjøpt varme er CO₂-utslipp.
² Markedsbaserte utslipp fra virksomheten er beregnet med AF6 og AF7, utslipp fra kjøpt varme er CO₂-utslipp.
³ Markedsbaserte utslipp fra virksomheten er beregnet med AF6 og AF7, utslipp fra kjøpt varme er CO₂-utslipp. For markedsbaserte utslipp hvor det ikke er lagt opp rekkefølger brukes AF6¹ faktorer for europeisk nettmix (502 g CO₂-e/MWh) utslipp fra forbruk av fjernvarme år for 2023 med en utslippsfaktor på 45,19 CO₂-e/MWh. Dette gjelder tabell for lokasjons- og markedsbaserte Scope 2-utslipp.

	2019	2022	2023	Endring	Endring
	basisk	Fjorår	Rapporteringsår	Mot siste år	Mot basisk
Nøkkeltall					
tonn CO ₂ -ekvivalenter					
Salgssinntekt	570 085	790 319	864 177	9 %	52 %
Utslipp					
kg CO ₂ e/1000 kr omsetning (lokasjonsbasert)	5,66	2,83	3,01	6 %	-47 %
kg CO ₂ e/1000 kr omsetning (markedsbasert)	5,99	3,03	3,18	5 %	-47 %



This file is sealed with a digital signature. The seal is a guarantee for the authenticity of the document.

Document ID: 14720011012A7A42E4E1E14147A6A100410



SpareBank 1
MARKETS

SpareBank 1 Markets AS
Klimaregnskap
Rapporteringsåret 2023



This file is sealed with a digital signature.
The seal is a guarantee for the authenticity
of the document.

Document ID:
147200111-2A-00-E-1F-141-0016-A10043

Om vårt klimaarbeid

Grønn omstilling av Midt-Norge driver utviklingen
Midt-Norge er et attraktivt sted for både næringsliv og folk – og det skal det være liang tid fremover. Derfor er bærekraftig utvikling av regionen vår helt sentralt når vi beskriver vårt samfunnsansvar. Dette betyr å være en aktiv og synlig pådriver for grønn omstilling av Midt-Norge og fremme ansvarlig forretningspraksis.

For oss innebærer dette mer enn bare å minimere vår egen miljøpåvirkning. Bank- og finanssektoren har begrensede direkte utslipp, og vår påvirkning på klima gjennom daglig drift kommer stort sett fra utslipp knyttet til kontordrift, energiforbruk og reiseturisme. Selv om det er viktig for oss å senke våre driftrelaterte utslipp, ser vi også at vårt aller største bidrag ligger i hvordan vi klarer å påvirke våre leverandører og våre kunder i en mer bærekraftig retning.

Våre klimaambisjoner
Et robust og transparent klimaregnskap er et viktig verktøy for oss i arbeidet med å nå våre klimaambisjoner. For å nå målene våre er vi helt avhengig av å kunne kartlegge, måle og styre våre klimagassutslipp. Det betyr å beregne påvirkningen av all vår økonomiske aktivitet på et slikt detaljnivå at vi, og våre interessenter, har muligheten til å forstå vår påvirkning og hva som skaper den.

Behandling av usikkerhet i datagrunnlaget
Det er viktig å understreke at vi er på god vei, men ikke helt i mål. Vi har tatt store steg i vår rapportering av klimagassutslipp siden vi startet klimaregnskapet for første gang i 2019. I arbeidet med klimaregnskapet står vi overfor flere utfordringer, spesielt knyttet til datakvalitet og usikkerhet i dataene.


Et område vi har viet spesiell oppmerksomhet er tilgjengeligheten av pålitelige og oppdaterte data. Majoriteten av våre oppstrøms- og nedstrømsutslipp dekkes av sekundærdata. Videre er beregningsmetodikk og -standarder i stadig utvikling, noe som kan føre til inkonsistens i hvordan utslipp beregnes og rapporteres over tid. Endringer i datakvaliteten for utslippsfaktorer kan føre til endringer i rapporterte utslipp, selv uten endringer i den økonomiske aktiviteten. Dette påvirker påliteligheten i klimaregnskapet som måleverktøy, og er noe vi prioriterer høyt.

For at klimaregnskapet skal være et godt styringsverktøy må vi samtidig etterstrebe å sikre at rapporterte endringer i utslipp i størst mulig grad gjenspeiler reelle klimatiltak og faktiske forbedringer i stedet for endringer i metodikk eller eksterne faktorer.

Sammenlignbarhet mot tidligere år
I 2023 ble vi nødt til å revidere våre rapporterte klimaregnskap for forrige år (2022) og vårt basisår (2019). Endringer i de metodiske forutsetningene og underliggende data i utslippsfaktorene for våre indirekte utslipp oppstrøms var så vesentlige at vi ble nødt til å beregne foregående år om igjen med oppdaterte forutsetninger for å sikre bedre sammenlignbarhet.

Vi er bevisste disse utfordringene og usikkerhetene i vårt klimaregnskap, og det er et prioritert område vi jobber med å forbedre i 2024.

Samarbeidspartnere
Vi har i 2023 fortsatt vårt samarbeid med SpareBank 1 Regnskapshuset SMN AS og Asplan Viak AS i utarbeidelsen av klimaregnskapet. Vi tror på at kombinasjonen av lokal ekspertise og kjennskap til SpareBank 1 SMN, i møte med internasjonal fagdybde, har bidratt positivt til utviklingen av klimaregnskapet.





Prinsipppnote for klimaregnskapet Overordnede prinsipper og organisatorisk avgrensning

Klimaregnskapet følger standardene, anbefalingene og retningslinjene gitt i GHG-protokollen. Dette inkluderer GHG Protocol Corporate Accounting and Reporting Standard, GHG Protocol Scope 2 Guidance, og The Corporate Value Chain (Scope 3) Accounting and Reporting Standard.

I tråd med GHG-protokollen kategoriserer vi våre klimautslipp i tre overordnede kategorier, såkalte scopes. Disse definerer vi som:

- **Scope 1**, direkte utslipp fra kilder som vi eier eller kontrollerer, som gjennom forbrenning eller direkte utslipp slipper ut klimagasser til luft. Relevante utslippskategorier her er for SpareBank 1 Markeds eventuelle utslipp fra eide kjøretøy.
- **Scope 2**, indirekte utslipp fra produksjon av kjøpt elektrisitet, oppvarming og kjøling som vi benytter på våre kontorer.
- **Scope 3**, indirekte utslipp som oppstår i vår verdikjede som vi forårsaker gjennom våre innkjøp og salg av varer og tjenester. Dette kan inkludere utslipp fra produksjon av kjøpte varer og tjenester som IT- og kontorutstyr, forretningsreiser til ansatte, utslipp fra det vi finansierer gjennom våre utlån m.m.

I tillegg brukes begrepene oppstrøm og nedstrøm om indirekte utslipp som forårsakes henholdsvis før og etter verdikjeden (innkjøp) og etter oss i verdikjeden (finansierede utslipp).

Omfang og organisatorisk avgrensning
Klimaregnskapet er utarbeidet på grunnlag av innsamlende energi- og finansdata fra SpareBank 1 Markets AS.

Innenfor rammen av GHG-protokollen defineres organisasjonens ansvarsområde for utslipp gjennom organisatoriske avgrensninger. Disse spesifiserer hvilke utslipp en organisasjon er ansvarlig for, og omfatter direkte utslipp fra kilder som organisasjonen eier eller kontrollerer, samt indirekte utslipp fra kilder utenfor organisasjonens kontroll.

Valget av organisatoriske avgrensninger påvirker hvilke utslipp som rapporteres og hvordan de rapporteres. Seiskaper kan velge mellom egenkapitalmetoden eller kontrollmetoden. Egenkapitalmetoden inkluderer utslipp fra operasjoner som organisasjonen eier, uavhengig av om den har operasjonell kontroll over dem, mens kontrollinngangen inkluderer utslipp fra operasjoner som organisasjonen enten har operasjonell eller finansiell kontroll over, uavhengig av eierskap.

I SpareBank 1 Markets benytter vi operasjonell kontroll i vårt klimaregnskap. Denne metoden definerer hvilke klimagassutslipp, fra eksempelvis driftsmidler, som skal inngå i klimaregnskapet og hva som faller utenfor de ulike scope-ene hvor vi inkluderer utslipp fra aktiviteter som seiskapet har bestemmende kontroll over.

Datakilder og beregningsmetoder

For at klimaregnskapet skal kunne fungere som et godt styringsverktøy, og for at våre interessenter skal få så god informasjon som mulig om vårt klimaarbeid er vi avhengig av et komplett klimaregnskap. Vi bruker derfor flere datakilder og ulike beregningsmetoder for å gi et transparent bilde av våre utslipp.

I tråd med GHG-protokollen baserer vi oss på to hovedtyper av data, primær- og sekundærdata. Primærdata omfatter aktivitets- og/eller utslippsdata samlet inn direkte fra seiskapet eller leverandørkjeden. I vårt klimaregnskap betrakter vi primærdata som kvantifiserte data fra våre aktiviteter, som forbruk av drivstoff eller strøm, kombinert med så spesifikke utslippsfaktorer som mulig.

Sekundærdata er andre estimerte eller beregnede data. Dette kan for eksempel være stipulert strømforbruk på lokasjoner der vi ikke har måleravlesning, eller utslippsberegninger basert på kostnader.



Vi kobler datakildene sammen ved hjelp av to beregningsmetoder:

Fysiske data

Beregning av primære datakilder med spesifikke utslippsfaktorer

- Vi beregner klimaeffekten av direkte og indirekte utslipp gjennom konvertering av primærdata til utslipp gjennom utslippsfaktorer. Eksempelvis henter vi inn måleravlesninger der det er mulig og multipliserer kilowattimene med strømforbruk med en utslippsfaktor som gir oss mengden av klimagassutslipp for strømforbruket vårt.

- I hovedsak gjelder denne metoden beregning av indirekte energirelaterede utslipp i Scope 2, samt beregning av enkelte finansierede utslipp i Scope 3. Dette er den mest spesifikke og pålitelige metoden for klimagassberegning, men er også den som dekker minst av våre utslipp.

Spesialbasert metode

Beregning av sekundære datakilder ved bruk av regnskapsdata

- Når vi ikke har tilgang på primærdata bruker vi sekundære datakilder. For våre indirekte utslipp knyttet til vare- og tjenestekjøp bruker vi Klimakösi, en vitenskapelig forankret utslippsmodell fra Asoplan Viäk AS. Modellen estimerer klimaavtrykket knyttet til driftskostnader og er spesielt nyttig for å estimere våre driftsrelaterede Scope 3-utslipp.

- Klimakostmodellen, en miljøutvidet kryssløpsmodell (EEOIA), benytter utslippsstatistikk fra ulike land, nærings- og industrisektorer, samt handel mellom disse for å estimere klimaavtrykket per krone brukt på varer og tjenester. Selv om denne metoden gir et oversiktlig bilde over hvilke innkjøpsarter og aktiviteter som har størst påvirkning, er den ikke i stand til å skille utslipp ned på enkelte produkter eller leverandører.

- Derfor er denne metoden best egnet til å identifisere hovedkildene til våre utslipp, noe som gjør det mulig for oss å fokusere på de mest vesentlige utslippsdriverne ved hjelp av fysiske data.



This file is sealed with a digital signature.
The seal is a guarantee for the authenticity of the document.

Document ID:
14720111-12A7-44E-1E11-14147A16A054E

Prinsippnote for klimaregnskapet

Vesentlige endringer

Det er to vesentlige endringer som påvirker klimaregnskapet for 2023, og som nødvendiggjør en tilbakeregning av tidligere års klimaregnskap for å sikre sammenlignbarhet mellom basisår, fjorår og årets rapportering.

Endring i utslippsfaktorer i Klimakostmodellen (Asplan Viak AS)

Ved utarbeidelsen av årets klimaregnskap oppdaget vi i utgangspunktet en stor økning i utslipp. Økningen kunne ikke isolert forklares med økt økonomisk aktivitet.

Vi oppdaget at endringene skyldtes oppdaterte utslippsfaktorer for 2023. Disse oppdateringene, som inkluderte flere mindre metodiske justeringer og usikkerheter i det statistiske grunnlaget, resulterte i en vesentlig samlet endring.

Endringen i utslippsfaktorer var av en vesentlighetsgrad som medførte at klimaregnskapet ikke var sammenlignbart med tidligere år, uten en justering med det nye faktorsettet. Justeringen førte til at den initiale utslippsøkningen ble redusert.

Justering av utslippsfaktor for elektrisitet

Tidligere klimaregnskap benyttet to ulike kilder for elektrisitetsrelaterte utslipp, i Scope 2 ble en nordisk elektrisitetsmiks (136g CO₂e/kWh) benyttet for lokasjonsbaserte utslipp¹, mens markedsbaserte Scope 2-utslipp ble beregnet med en residualmiks fra NVE (405g CO₂e/kWh)².

For 2023 har vi valgt å benytte samme faktorsett fra NVE i Scope 2 både oppstrøms og nedstrøms i klimaregnskapet. Dette gjelder både for lokasjons- og markedsbaserte strømrelaterte utslipp, ihtv. norsk forbruksmiks (199 CO₂e/kWh) og europeisk residualmiks (502g CO₂e/kWh)³. Vi har tilbakeregnet Scope 2-beregningen for 2019 og 2022 med tilsvarende NVE-faktorer for å sikre sammenlignbarhet mellom rapporteringsårene.

¹ Oppdateringene inkluderer justeringer i utslippsfaktorene, som revidert globalt oppvarmingspotensial (GWP) for klimagasser, omfordeling av utslipp i noen norske sektorer, og endringer i intensiteter basert på ny økonomisk data, intensiteter for 2022 og 2023 er justert med konsumprisindeksen, noe som innebærer usikkerheter. Det er en forsikelse i tilgjengeligheten av statistikk, som ikke samsvarer med finansielle rapporteringsår. Dette betyr at 2023 utslippsfaktorene er påvirket av makroøkonomiske forhold fra 2021, hvor den globale pandemien sannsynligvis forklarer avvik i rapporterte utslipp fra mange industrisektorer.

² NS3720 - estimert snitt for EU-miks

³ Norges vassdrags- og energidirektorat (NVE). Varedelerasjon for stugmlevarandrer.

⁴ Norges vassdrags- og energidirektorat (NVE). Klimadeklarasjon for norsk leveringsnett



This file is sealed with a digital signature.
The seal is a guarantee for the authenticity
of the document.


Document ID:
14720011012A2402E01E141406B405C4E

Klimagassutslipp fra egen drift Rapporteringsåret 2023

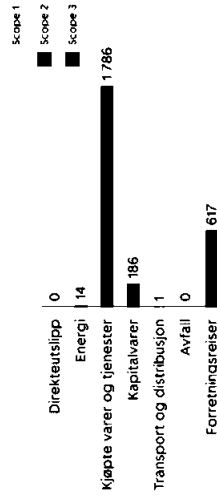
Om resultatene
Vi har i 2023 et totalt beregnet klimagassutslipp¹ på 2 603 tCO₂e, mot 2 241 tCO₂e i 2022. Sammenlignet med fjoråret har utslippene økt med 16%.

- **Scope 1**
Direkte utslipp fra kilder som vi eier eller kontrollerer begrenser seg for oss til eventuelle utslipp fra eide kjøretøy. Vi eier per i dag ingen fossile biler og rapporterer ingen utslipp i Scope 1.
- **Scope 2**
Indirekte klimagassutslipp er knyttet til forbruk av innkjøpt energi, herunder elektrisitet, fjernvarme og -kjøling i våre kontorlokaler i Oslo og Trondheim.
- **Scope 3**
Vårt estimerte energiforbruk i 2023 var 528 MWh. Sammenlignet med 2022 er dette en reduksjon på 4%.
- **Scope 3**
SpareBank 1 Markeds er et ledende norsk verdipapirforetak. Våre indirekte utslipp knytter seg derfor hovedsakelig til driftskostnader, som programvare, tilrettelegging for kundeturer, representasjon, renhold og kantineutgifter. Sammenlignet med 2022 har våre utslipp økt med 16%.
- Selv om datagrunnlaget inneholder usikkerhet er det sannsynlig at økt aktivitet i kombinasjon med justering av utslippsfaktorer har bidratt til en økning i utslipp. Økt aktivitet og kostnader knyttet til kjøpte varer og tjenester, i tillegg til Forretningsreiser er de to største bidragsytterne.
- Vi har ikke beregnet utslippet knyttet til våre investeringer (Finansierte utslipp).

Våre totale klimagassutslipp fra egen drift
tonn CO₂-ekvivalenter



Distribusjon av våre totale klimagassutslipp fra egen drift
tonn CO₂-ekvivalenter



¹ Resultatet viser totale estimerte, lokasjonsbaserte utslipp var 2 748 tCO₂e i 2023 sammenlignet med 2 397 tCO₂e i 2022.



This file is sealed with a digital signature.
The seal is a guarantee for the authenticity
of the document.

Document ID:
147206111-2A7A42-E-1F1141-5A5E105413

