



## ÅRSREGNSKAPET FOR REGNSKAPSÅRET 2025 - GENERELL INFORMASJON

### Enheten

Organisasjonsnummer: 830 522 832  
Organisasjonsform: Aksjeselskap  
Foretaksnavn: GRANERUD GÅRD AS  
Forretningsadresse: Byrudstuvegen 266  
2092 MINNESUND

### Regnskapsår

Årsregnskapets periode: 01.01.2025 - 31.12.2025

### Konsern

Morselskap i konsern: Nei

### Regnskapsregler

Regler for små foretak benyttet: Ja  
Benyttet ved utarbeidelsen av årsregnskapet til selskapet: Regnskapslovens alminnelige regler

### Årsregnskapet fastsatt av kompetent organ

Bekreftet av representant for selskapet: Sparebank 1 Økonomihuset AS  
Dato for fastsettelse av årsregnskapet: 30.04.2026

### Grunnlag for avgivelse

År 2025: Årsregnskapet er elektronisk innlevert  
År 2024: Tall er hentet fra elektronisk innlevert årsregnskap fra 2025

*Det er ikke krav til at årsregnskapet m.v. som sendes til Regnskapsregisteret er undertegnet. Kontrollen på at dette er utført ligger hos revisor/enhetens øverste organ. Sikkerheten ivaretas ved at innsender har rolle/rettighet for innsending av årsregnskapet via Altinn, og ved at det bekreftes at årsregnskapet er fastsatt av kompetent organ.*

Brønnøysundregistrene, 07.05.2026



## Resultatregnskap

Beløp i: NOK	Note	2025	2024
<b>RESULTATREGNSKAP</b>			
<b>Inntekter</b>			
Salgsinntekt		32 948	30 381
Annen driftsinntekt		54 602	0
<b>Sum inntekter</b>		<b>87 550</b>	<b>30 381</b>
<b>Kostnader</b>			
Varekostnad		17 982	15 497
Lønnskostnad	1	0	0
Avskrivning på varige driftsmidler og immaterielle eiendeler	2	65 326	69 955
Annen driftskostnad		184 006	168 802
<b>Sum kostnader</b>		<b>267 315</b>	<b>254 253</b>
<b>Driftsresultat</b>		<b>-179 765</b>	<b>-223 872</b>
<b>Finansinntekter og finanskostnader</b>			
Annen renteinntekt		21 528	79
Annen finansinntekt		571	931
<b>Sum finansinntekter</b>		<b>22 100</b>	<b>1 010</b>
Rentekostnad til foretak i samme konsern		57 510	102 659
Annen rentekostnad		48	260
<b>Sum finanskostnader</b>		<b>57 558</b>	<b>102 919</b>
<b>Netto finans</b>		<b>-35 458</b>	<b>-101 909</b>
<b>Resultat før skattekostnad</b>		<b>-215 223</b>	<b>-325 781</b>
<b>Årsresultat</b>		<b>-215 223</b>	<b>-325 781</b>
<b>Overføringer og disponeringer</b>			
Udekket tap		-215 223	-325 781
<b>Sum overføringer og disponeringer</b>		<b>-215 223</b>	<b>-325 781</b>



## Balanse

Beløp i: NOK	Note	2025	2024
<b>BALANSE - EIENDELER</b>			
<b>Anleggsmidler</b>			
<b>Immaterielle eiendeler</b>			
<b>Varige driftsmidler</b>			
Driftsløsøre, inventar, verktøy, kontormaskiner og lignende	2	311 734	350 060
<b>Sum varige driftsmidler</b>		<b>311 734</b>	<b>350 060</b>
<b>Finansielle anleggsmidler</b>			
Investeringer i aksjer og andeler		250	0
<b>Sum finansielle anleggsmidler</b>		<b>250</b>	<b>0</b>
<b>Sum anleggsmidler</b>		<b>311 984</b>	<b>350 060</b>
<b>Omløpsmidler</b>			
<b>Varer</b>			
Varer		33 309	46 205
<b>Sum varer</b>		<b>33 309</b>	<b>46 205</b>
<b>Fordringer</b>			
Kundefordringer		26 701	6 502
Andre fordringer		3 590	196 792
<b>Sum fordringer</b>		<b>30 291</b>	<b>203 294</b>
<b>Bankinnskudd, kontanter og lignende</b>			
Bankinnskudd, kontanter og lignende		112 375	54 745
<b>Sum bankinnskudd, kontanter og lignende</b>		<b>112 375</b>	<b>54 745</b>
<b>Sum omløpsmidler</b>		<b>175 974</b>	<b>304 244</b>
<b>SUM EIENDELER</b>		<b>487 957</b>	<b>654 304</b>

## BALANSE - EGENKAPITAL OG GJELD

### Egenkapital



## Balanse

Beløp i: NOK	Note	2025	2024
<b>Innskutt egenkapital</b>			
Selskapskapital		30 000	30 000
Annen innskutt egenkapital		-7 070	-7 070
<b>Sum innskutt egenkapital</b>		<b>22 930</b>	<b>22 930</b>
<b>Opptjent egenkapital</b>			
Udekket tap	3	721 236	506 013
<b>Sum opptjent egenkapital</b>		<b>-721 236</b>	<b>-506 013</b>
<b>Sum egenkapital</b>		<b>-698 306</b>	<b>-483 083</b>
<b>Kortsiktig gjeld</b>			
Leverandørgjeld		1 088	13 008
Kortsiktig konserngjeld	4	1 181 917	1 124 407
Annen kortsiktig gjeld		3 259	-29
<b>Sum kortsiktig gjeld</b>		<b>1 186 263</b>	<b>1 137 386</b>
<b>Sum gjeld</b>		<b>1 186 263</b>	<b>1 137 386</b>
<b>SUM EGENKAPITAL OG GJELD</b>		<b>487 957</b>	<b>654 304</b>



## Brønnøysundregistrene

### ÅRSREGNSKAP FOR REGNSKAPSÅRET 2025 - GENERELL INFORMASJON

Journalnummer: 2026 418420

#### Virksomheten

Organisasjonsnummer: 830 522 832  
Organisasjonsform: Aksjeselskap  
Foretaksnavn: GRANERUD GÅRD AS  
Forretningsadresse: Byrudstuvegen 266  
2092 MINNESUND

#### Regnskapsår

Årsregnskapets periode: 01.01.2025 - 31.12.2025

#### Konsern

Morselskap i konsern: Nei

#### Regnskapsregler

Regler for små foretak benyttet: Ja  
Benyttet ved utarbeidelsen av årsregnskapet: Regnskapslovens alminnelige regler

#### Årsregnskapet fastsatt av kompetent organ

Bekreftet av: Sparebank 1 Økonomihuset AS  
Dato for fastsettelse av årsregnskapet: 30.04.2026

#### Revisjon

Selskapet har besluttet at årsregnskapet ikke skal revideres: Ja  
Årsregnskapet er utarbeidet av ekstern autorisert regnskapsfører: Ja  
Ekstern autorisert regnskapsfører har i løpet av regnskapsåret bistått ved den løpende regnskapsføringen eller utført andre tjenester for selskapet enn å utarbeide årsregnskapet: Ja

#### Grunnlag for avgivelse

År 2025: Årsregnskap er elektronisk innlevert.  
År 2024: Tall er hentet fra elektronisk innlevert årsregnskap fra 2025.

*Virksomheten sitt øverste organ er ansvarlig for at årsregnskapet er signert. Det er mulig å levere årsregnskap uten signatur fordi sikkerheten for rett rapportering er ivarettatt ved at innsenderen har rolle/rettighet for innsending i Altinn. Navnet på representanten, som bekrefter at årsregnskapet er godkjent, er i tillegg oppgitt.*

Brønnøysundregistrene, 06.05.2026

---

Brønnøysundregistrene  
Postadresse: Postboks 900, 8910 Brønnøysund  
Telefon: 75 00 75 00  
E-post: firmapost@brreg.no Internett: www.brreg.no  
Organisasjonsnummer: 974 760 673



Organisasjonsnr: 830 522 832  
GRANERUD GÅRD AS

## RESULTATREGNSKAP

<b>Beløp i: NOK</b>	<b>Note</b>	<b>2025</b>	<b>2024</b>
<b>RESULTATREGNSKAP</b>			
<b>Inntekter</b>			
Salgsinntekt		32 948	30 381
Annen driftsinntekt		54 602	0
<b>Sum inntekter</b>		<b>87 550</b>	<b>30 381</b>
<b>Kostnader</b>			
Varekostnad		17 982	15 497
Lønnskostnad	1	0	0
Avskrivning på varige driftsmidler og immaterielle eiendeler	2	65 326	69 955
Annen driftskostnad		184 006	168 802
<b>Sum kostnader</b>		<b>267 315</b>	<b>254 253</b>
<b>Driftsresultat</b>		<b>-179 765</b>	<b>-223 872</b>
<b>Finansinntekter og finanskostnader</b>			
Annen renteinntekt		21 528	79
Annen finansinntekt		571	931
<b>Sum finansinntekter</b>		<b>22 100</b>	<b>1 010</b>
Rentekostnad til foretak i samme konsern		57 510	102 659
Annen rentekostnad		48	260
<b>Sum finanskostnader</b>		<b>57 558</b>	<b>102 919</b>
<b>Netto finans</b>		<b>-35 458</b>	<b>-101 909</b>
<b>Resultat før skattekostnad</b>		<b>-215 223</b>	<b>-325 781</b>
<b>Årsresultat</b>		<b>-215 223</b>	<b>-325 781</b>
<b>Overføringer og disponeringer</b>			
Udekket tap		-215 223	-325 781
<b>Sum overføringer og disponeringer</b>		<b>-215 223</b>	<b>-325 781</b>





<b>Opptjent egenkapital</b>			
Udekket tap	3	721 236	506 013
<b>Sum opptjent egenkapital</b>		<b>-721 236</b>	<b>-506 013</b>
<b>Sum egenkapital</b>		<b>-698 306</b>	<b>-483 083</b>
<b>Kortsiktig gjeld</b>			
Leverandørgjeld		1 088	13 008
Kortsiktig konserngjeld	4	1 181 917	1 124 407
Annen kortsiktig gjeld		3 259	-29
<b>Sum kortsiktig gjeld</b>		<b>1 186 263</b>	<b>1 137 386</b>
<b>Sum gjeld</b>		<b>1 186 263</b>	<b>1 137 386</b>
<b>SUM EGENKAPITAL OG GJELD</b>		<b>487 957</b>	<b>654 304</b>



Organisasjonsnr: 830 522 832  
GRANERUD GÅRD AS

NOTEOPPLYSNINGER - SELSKAP - alle poster oppgitt i hele tall

## Note

### Regnskapsprinsipper

Selskapet driver produksjon av frukt, grønnsaker, honning og egg i Eidsvoll kommune.

Årsregnskapet er satt opp i samsvar med regnskapslovens bestemmelser og god regnskapsskikk for små foretak.

#### \*\* Klassifisering \*\*

Eiendeler bestemt til varig eie eller bruk er klassifisert som anleggsmidler. Andre eiendeler er klassifisert som omløpsmidler. Fordringer med forfall mer enn ett år etter balansedagen er medtatt som anleggsmidler. Gjeld som forfaller senere enn ett år etter balansedagen er oppført som langsiktig gjeld.

#### \*\* Varige driftsmidler \*\*

Varige driftsmidler er vurdert til anskaffelseskost etter fradrag for bedriftsøkonomiske avskrivninger som er beregnet på grunnlag av kostpris og antatt levetid.

#### \*\* Aksjer \*\*

Omløpsaksjer er vurdert til markedsverdi på balansedagen. Andre aksjer er oppført i regnskapet til kostpris. I de tilfeller der den virkelige verdien er lavere enn kostprisen og dette ikke er forbigående, er det foretatt nedskrivning.

#### \*\* Fordringer \*\*

Kundefordringer og andre fordringer er oppført til pålydende etter fradrag for konstaterte og forventede tap.

#### \*\* Skatter \*\*

Skattekostnaden i resultatregnskapet omfatter både periodens betalbar skatt og endring i utsatt skatt. Utsatt skatt er beregnet på grunnlag av midlertidige forskjeller mellom regnskapsmessige og skattemessige verdier, samt eventuelt ligningsmessig underskudd til fremføring ved utgangen av regnskapsåret. Utsatt skatt er avsatt som langsiktig gjeld i balansen. I den grad utsatt skattefordel overstiger utsatt skatt, er utsatt skattefordel tatt med i balansen iht. god regnskapsskikk.

#### \*\* Driftsinntekter og kostnader \*\*

Inntektsføring følger opptjeningsprinsippet, som normalt vil følge leveringstidspunktet for varer og tjenester. Kostnader er tatt med etter sammenstillingsprinsippet, det vil si at kostnadene er tatt med i samme periode som tilhørende inntekter.

## Note

1

Antall årsverk i regnskapsåret



0.00

Note

2

## Varige driftsmidler og immaterielle eiendeler

<u>Anskaffelseskost 01.01.</u>	<u>Varige driftsmidler</u>	<u>Immaterielle eiend.</u>
	497618.00	
<u>Tilgang i året</u>	<u>Varige driftsmidler</u>	<u>Immaterielle eiend.</u>
	27000.00	
<u>Anskaffelseskost 31.12.</u>	<u>Varige driftsmidler</u>	<u>Immaterielle eiend.</u>
	524618.00	0.00
<u>Samlede av-/nedskrivn.</u>	<u>Varige driftsmidler</u>	<u>Immaterielle eiend.</u>
	212883.00	
<u>Balanseført verdi 31.12.</u>	<u>Varige driftsmidler</u>	<u>Immaterielle eiend.</u>
	311735.00	0.00
<u>Årets av-/nedskrivn.</u>	<u>Varige driftsmidler</u>	<u>Immaterielle eiend.</u>
	65326.00	

## Anskaffelseskost - balanseførte lånekostnader, egentilvirkede anleggsmidler

### Goodwill spesifisert for hvert enkelt virksomhetskjøp

### Avskrivningsplan for goodwill som er lenger enn fem år - begrunnelse

Mer om varige driftsmidler/immaterielle eiendeler  
Økonomisk levetid er 3-10 år

Note

4

### Konsern, tilknyttet selskap m.v.

### Investering som regnskapsføres etter egenkapitalmetoden

### Annen langsiktig gjeld

<u>Samlet beløp - foretak i samme konsern</u>	<u>Årets</u>	<u>Fjorårets</u>
	1181917.00	1124407.00

Note

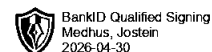
0

### Lån og sikkerhetsstillelse til medlemmer

Opplysninger om:

Medlemmer av:

Mer om lån og sikkerhetsstillelse



**Granerud Gård AS**

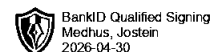
org.nr.: 830 522 832

# Årsregnskap 2025

01 01 2025 - 31 12 2025



Granerud Gård AS  
org.nr.: 830522832



## Innhold

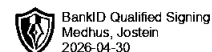
**1. Resultat og balanse**

**2. Noter**

**3. Signering**



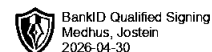
Granerud Gård AS  
org.nr.: 830522832



<b>Resultat</b>	<b>Noter</b>	<b>2025</b>	<b>2024</b>
<b>Driftsinntekter og driftskostnader</b>			
Salgsinntekter		32 948	30 381
Annen driftsinntekt		54 602	0
<b>Sum driftsinntekter</b>		<b>87 550</b>	<b>30 381</b>
Varekostnad		17 982	15 497
Lønnskostnad	1	0	0
Avskrivning på varige driftsmidler og immaterielle eiendeler	2	65 326	69 955
Annen driftskostnad		184 006	168 802
<b>Sum driftskostnader</b>		<b>267 315</b>	<b>254 253</b>
<b>Driftsresultat</b>		<b>-179 765</b>	<b>-223 872</b>
<b>Finansinntekter og finanskostnader</b>			
Annen renteinntekt		21 528	79
Annen finansinntekt		571	931
<b>Sum finansinntekter</b>		<b>22 100</b>	<b>1 010</b>
Rentekostnad til foretak i samme konsern		57 510	102 659
Annen rentekostnad		48	260
<b>Sum finanskostnader</b>		<b>57 558</b>	<b>102 919</b>
<b>Netto finans</b>		<b>-35 458</b>	<b>-101 909</b>
<b>Ordinært resultat før skattekostnad</b>		<b>-215 223</b>	<b>-325 781</b>
<b>Skattekostnader</b>			
<b>Årsresultat</b>		<b>-215 223</b>	<b>-325 781</b>
<b>Overføringer og disponeringer</b>			
Udekket tap		-215 223	-325 781
<b>Sum overføringer og disponeringer</b>		<b>-215 223</b>	<b>-325 781</b>



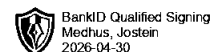
Granerud Gård AS  
org.nr.: 830522832



<b>Balanse</b>	<b>Noter</b>	<b>2025</b>	<b>2024</b>
<b>EIENDELER</b>			
<b>Anleggsmidler</b>			
Driftsløsøre, inventar, verktøy, kontormaskiner og lignende	2	311 734	350 060
<b>Sum varige driftsmidler</b>		<b>311 734</b>	<b>350 060</b>
Investeringer i aksjer og andeler		250	0
<b>Sum finansielle anleggsmidler</b>		<b>250</b>	<b>0</b>
<b>Sum anleggsmidler</b>		<b>311 984</b>	<b>350 060</b>
<b>Omløpsmidler</b>			
Varer		33 309	46 205
<b>Sum varer</b>		<b>33 309</b>	<b>46 205</b>
Kundefordringer		26 701	6 502
Andre fordringer		3 590	196 792
<b>Sum fordringer</b>		<b>30 291</b>	<b>203 294</b>
Bankinnskudd, kontanter og lignende		112 375	54 745
<b>Sum bankinnskudd, kontanter og lignende</b>		<b>112 375</b>	<b>54 745</b>
<b>Sum omløpsmidler</b>		<b>175 974</b>	<b>304 244</b>
<b>Sum eiendeler</b>		<b>487 957</b>	<b>654 304</b>



Granerud Gård AS  
org.nr.: 830522832



## EGENKAPITAL OG GJELD

### Egenkapital

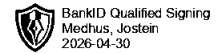
Selskapskapital		30 000	30 000
Annen innskutt egenkapital		-7 070	-7 070
<b>Sum innskutt egenkapital</b>		<b>22 930</b>	<b>22 930</b>
Udekket tap	3	721 236	506 013
<b>Sum opptjent egenkapital</b>		<b>-721 236</b>	<b>-506 013</b>
<b>Sum egenkapital</b>		<b>-698 306</b>	<b>-483 083</b>

### Gjeld

Leverandørgjeld		1 088	13 008
Kortsiktig konserngjeld	4	1 181 917	1 124 407
Annen kortsiktig gjeld		3 259	-29
<b>Sum kortsiktig gjeld</b>		<b>1 186 263</b>	<b>1 137 386</b>
<b>Sum gjeld</b>		<b>1 186 263</b>	<b>1 137 386</b>
<b>Sum egenkapital og gjeld</b>		<b>487 957</b>	<b>654 304</b>



Granerud Gård AS  
org.nr.: 830522832



## Noter

---

### Regnskapsprinsipper

Selskapet driver produksjon av frukt, grønnsaker, honning og egg i Eidsvoll kommune.

Årsregnskapet er satt opp i samsvar med regnskapslovens bestemmelser og god regnskapsskikk for små foretak.

#### \*\* Klassifisering \*\*

Eiendeler bestemt til varig eie eller bruk er klassifisert som anleggsmidler. Andre eiendeler er klassifisert som omløpsmidler. Fordringer med forfall mer enn ett år etter balansedagen er medtatt som anleggsmidler. Gjeld som forfaller senere enn ett år etter balansedagen er oppført som langsiktig gjeld.

#### \*\* Varige driftsmidler \*\*

Varige driftsmidler er vurdert til anskaffelseskost etter fradrag for bedriftsøkonomiske avskrivninger som er beregnet på grunnlag av kostpris og antatt levetid.

#### \*\* Aksjer \*\*

Omløpsaksjer er vurdert til markedsverdi på balansedagen. Andre aksjer er oppført i regnskapet til kostpris. I de tilfeller der den virkelige verdien er lavere enn kostprisen og dette ikke er forbigående, er det foretatt nedskrivning.

#### \*\* Fordringer \*\*

Kundefordringer og andre fordringer er oppført til pålydende etter fradrag for konstaterede og forventede tap.

#### \*\* Skatter \*\*

Skattekostnaden i resultatregnskapet omfatter både periodens betalbar skatt og endring i utsatt skatt. Utsatt skatt er beregnet på grunnlag av midlertidige forskjeller mellom regnskapsmessige og skattemessige verdier, samt eventuelt ligningsmessig underskudd til fremføring ved utgangen av regnskapsåret. Utsatt skatt er avsatt som langsiktig gjeld i balansen. I den grad utsatt skattefordel overstiger utsatt skatt, er utsatt skattefordel tatt med i balansen iht. god regnskapsskikk.

#### \*\* Driftsinntekter og kostnader \*\*

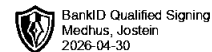
Inntektsføring følger opptjeningsprinsippet, som normalt vil følge leveringstidspunktet for varer og tjenester. Kostnader er tatt med etter sammenstillingsprinsippet, det vil si at kostnadene er tatt med i samme periode som tilhørende inntekter.

### #1 Antall årsverk

Antall årsverk i regnskapsåret: 0



Granerud Gård AS  
org.nr.: 830522832



## #2 Driftsmidler

Beskrivelse	Varige driftsmidler	Immaterielle eiendeler
Anskaffelseskost 01.01.	497 618	0
Tilgang i året	27 000	0
Avgang i året	0	0
<b>Anskaffelseskost 31.12.</b>	<b>524 618</b>	<b>0</b>
Samlede avskrivninger, nedskrivninger og reverseringer av nedskrivninger	212 883	0
<b>Balanseført verdi per 31.12.</b>	<b>311 735</b>	<b>0</b>
Avskrivninger, nedskrivninger og reverseringer av nedskrivninger i regnskapsåret	65 326	0

### Mer om varige driftsmidler/immaterielle eiendeler

Økonomisk levetid er 3-10 år

## #3 Fortsatt drift

Selskapet er i en oppstarts- og utviklingsfase knyttet til produksjon og salg av egenproduserte varer fra gårdsdrift. Aktiviteten har så langt vært preget av oppbygging av produksjon, marked og kundegrunnlag, noe som har medført begrenset inntjening.

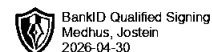
Resultatutviklingen har imidlertid vært positiv, med gradvis forbedring fra år til år. Styret vurderer at selskapet har et realistisk potensial for videre vekst og bedret lønnsomhet i tiden fremover.

Det er lagt til grunn at driften kan videreføres basert på eksisterende aktivitet, forventet omsetningsvekst og tilgjengelige ressurser. Selskapet har tilstrekkelig likviditet til å opprettholde løpende drift.

På dette grunnlaget er årsregnskapet avlagt under forutsetning om fortsatt drift, jf. regnskapsloven § 4-5.



Granerud Gård AS  
org.nr.: 830522832



## #4 Konsern og tilknyttet selskap m.v. - fordringer og gjeld

	2025	2024
<b>Fordringer</b>		
Samlet beløp som gjelder foretak i samme konsern	0	0
Samlet beløp som gjelder tilknyttet selskap	0	0
Samlet beløp som gjelder felles kontrollert virksomhet	0	0
<b>Annen langsiktig gjeld</b>		
Samlet beløp som gjelder foretak i samme konsern	1 181 917	1 124 407
Samlet beløp som gjelder tilknyttet selskap	0	0
Samlet beløp som gjelder felles kontrollert virksomhet	0	0
<b>Kortsiktig gjeld</b>		
Samlet beløp som gjelder foretak i samme konsern	0	0
Samlet beløp som gjelder tilknyttet selskap	0	0
Samlet beløp som gjelder felles kontrollert virksomhet	0	0
<b>Samlet forpliktelse til fordel for foretak i samme konsern</b>		
Pantstillelse		0
Annen sikkerhetsstillelse		0
Garantier		0
<b>Lån og sikkerhetsstillelse</b>		
Er det gitt lån eller sikkerhetsstillelse til medlemmer av styrende organer?		Nei