



ÅRSREGNSKAPET FOR REGNSKAPSÅRET 2024 - GENERELL INFORMASJON

Enheten

Organisasjonsnummer: 914 793 203
Organisasjonsform: Aksjeselskap
Foretaksnavn: RS BYGG & REHABILITERING AS
Forretningsadresse: Torsvikhøgda 2
5337 RONG

Regnskapsår

Årsregnskapets periode: 01.01.2024 - 31.12.2024

Konsern

Morselskap i konsern: Nei

Regnskapsregler

Regler for små foretak benyttet: Ja
Benyttet ved utarbeidelsen av årsregnskapet til selskapet: Regnskapslovens alminnelige regler

Årsregnskapet fastsatt av kompetent organ

Bekreftet av representant for selskapet: Edle Florvåg
Dato for fastsettelse av årsregnskapet: 27.05.2025

Grunnlag for avgivelse

År 2024: Årsregnskapet er elektronisk innlevert
År 2023: Tall er hentet fra elektronisk innlevert årsregnskap fra 2024

Det er ikke krav til at årsregnskapet m.v. som sendes til Regnskapsregisteret er undertegnet. Kontrollen på at dette er utført ligger hos revisor/enhetens øverste organ. Sikkerheten ivaretas ved at innsender har rolle/rettighet for innsending av årsregnskapet via Altinn, og ved at det bekreftes at årsregnskapet er fastsatt av kompetent organ.

Brønnøysundregistrene, 15.06.2025



Resultatregnskap

Beløp i: NOK	Note	2024	2023
RESULTATREGNSKAP			
Inntekter			
Salgsinntekt		13 795 380	12 608 365
Sum inntekter	1	13 795 380	12 608 365
Kostnader			
Varekostnad		6 685 346	7 092 796
Lønnskostnad	2	3 678 379	3 330 598
Avskrivning på varige driftsmidler og immaterielle eiendeler		124 409	98 331
Annen driftskostnad		1 257 329	1 051 668
Sum kostnader		11 745 463	11 573 392
Driftsresultat		2 049 917	1 034 973
Finansinntekter og finanskostnader			
Annen renteinntekt		21 772	
Annen finansinntekt		8 452	4 587
Sum finansinntekter		30 224	4 587
Annen rentekostnad		2 574	257
Annen finanskostnad		34	70
Sum finanskostnader		2 608	327
Netto finans		27 616	4 260
Resultat før skattekostnad		2 077 532	1 039 233
Skattekostnad		429 302	109 722
Årsresultat		1 648 230	929 511
Totalresultat		1 648 230	929 511
Overføringer og disponeringer			
Ordinært utbytte		1 805 784	
Overføringer til/fra annen egenkapital		-157 554	929 511
Sum overføringer og disponeringer		1 648 230	929 511



Resultatregnskap

Beløp i: NOK	Note	2024	2023
---------------------	-------------	-------------	-------------



Balanse

Beløp i: NOK	Note	2024	2023
BALANSE - EIENDELER			
Anleggsmidler			
Immaterielle eiendeler			
Sum immaterielle eiendeler		0	0
Varige driftsmidler			
Driftsløsøre, inventar, verktøy, kontormaskiner og lignende		559 105	101 258
Sum varige driftsmidler		559 105	101 258
Finansielle anleggsmidler			
Sum finansielle anleggsmidler		0	0
Sum anleggsmidler		559 105	101 258
Omløpsmidler			
Varer			
Varer		51 445	77 250
Sum varer		51 445	77 250
Fordringer			
Kundefordringer		582 488	1 814 309
Andre fordringer		564 039	15 047
Konsernfordringer		1 805 784	
Sum fordringer		2 952 311	1 829 356
Investeringer			
Sum investeringer		0	0
Bankinnskudd, kontanter og lignende			
Bankinnskudd, kontanter og lignende		3 612 323	2 638 299
Sum bankinnskudd, kontanter og lignende		3 612 323	2 638 299
Sum omløpsmidler		6 616 078	4 544 905
SUM EIENDELER		7 175 184	4 646 163



Balanse

Beløp i: NOK	Note	2024	2023
BALANSE - EGENKAPITAL OG GJELD			
Egenkapital			
Innskutt egenkapital			
Selskapskapital		60 000	60 000
Overkurs		1 720 000	
Annen innskutt egenkapital		0	0
Sum innskutt egenkapital		1 780 000	60 000
Opptjent egenkapital			
Annen egenkapital		998 363	2 875 917
Sum opptjent egenkapital		998 363	2 875 917
Sum egenkapital		2 778 363	2 935 917
Gjeld			
Langsiktig gjeld			
Utsatt skatt		429 302	
Sum avsetninger for forpliktelser		429 302	0
Annen langsiktig gjeld			
Sum annen langsiktig gjeld		0	0
Sum langsiktig gjeld		0	0
Kortsiktig gjeld			
Leverandørgjeld		510 400	413 394
Betalbar skatt			109 722
Skyldige offentlige avgifter		548 263	675 255
Utbytte		1 805 784	
Annen kortsiktig gjeld		1 103 072	511 876
Sum kortsiktig gjeld		3 967 519	1 710 246
Sum gjeld		4 396 821	1 710 246
SUM EGENKAPITAL OG GJELD		7 175 184	4 646 163



Brønnøysundregistrene

ÅRSREGNSKAP FOR REGNSKAPSÅRET 2024 - GENERELL INFORMASJON

Journalnummer: 2025 516210

Enheten

Organisasjonsnummer: 914 793 203
Organisasjonsform: Aksjeselskap
Foretaksnavn: RS BYGG & REHABILITERING AS
Forretningsadresse: Torsvikhøgda 2
5337 RONG

Regnskapsår

Årsregnskapets periode: 01.01.2024 - 31.12.2024

Konsern

Morselskap i konsern: Nei

Regnskapsregler

Regler for små foretak benyttet: Ja
Benyttet ved utarbeidelsen av
årsregnskapet til selskapet: Regnskapslovens alminnelige regler

Årsregnskapet fastsatt av kompetent organ

Bekreftet av representant for selskapet: Edle Florvåg
Dato for fastsettelse av årsregnskapet: 27.05.2025

Revisjon

Årsregnskapet er utarbeidet av ekstern
autorisert regnskapsfører: Ja
Ekstern autorisert regnskapsfører har i
løpet av regnskapsåret bistått ved den
løpende regnskapsføringen eller utført
andre tjenester for selskapet enn å
utarbeide årsregnskapet: Ja

Grunnlag for avgivelse

År 2024: Årsregnskap er elektronisk innlevert.
År 2023: Tall er hentet fra elektronisk innlevert årsregnskap fra 2024.

Det er ikke krav til at årsregnskapet m.v. som sendes til Regnskapsregisteret er undertegnet. Kontrollen på at dette er utført ligger hos revisor/enhetens øverste organ. Sikkerheten ivaretas ved at innsender har rolle/rettighet for innsending av årsregnskapet via Altinn, og ved at det bekreftes at årsregnskapet er fastsatt av kompetent organ.

Brønnøysundregistrene, 14.06.2025

Brønnøysundregistrene
Postadresse: Postboks 900, 8910 Brønnøysund
Telefon: 75 00 75 00
E-post: firmapost@brreg.no Internett: www.brreg.no
Organisasjonsnummer: 974 760 673



Organisasjonsnr: 914 793 203
RS BYGG & REHABILITERING AS

RESULTATREGNSKAP

Beløp i: NOK	Note	2024	2023
RESULTATREGNSKAP			
Inntekter			
Salgsinntekt		13 795 380	12 608 365
Sum inntekter	1	13 795 380	12 608 365
Kostnader			
Varekostnad		6 685 346	7 092 796
Lønnskostnad	2	3 678 379	3 330 598
Avskrivning på varige driftsmidler og immaterielle eiendeler		124 409	98 331
Annen driftskostnad		1 257 329	1 051 668
Sum kostnader		11 745 463	11 573 392
Driftsresultat		2 049 917	1 034 973
Finansinntekter og finanskostnader			
Annen renteinntekt		21 772	
Annen finansinntekt		8 452	4 587
Sum finansinntekter		30 224	4 587
Annen rentekostnad		2 574	257
Annen finanskostnad		34	70
Sum finanskostnader		2 608	327
Netto finans		27 616	4 260
Resultat før skattekostnad		2 077 532	1 039 233
Skattekostnad		429 302	109 722
Årsresultat		1 648 230	929 511
Totalresultat		1 648 230	929 511
Overføringer og disponeringer			
Ordinært utbytte		1 805 784	
Overføringer til/fra annen egenkapital		-157 554	929 511
Sum overføringer og disponeringer		1 648 230	929 511



Organisasjonsnr: 914 793 203
RS BYGG & REHABILITERING AS

BALANSE

Beløp i: NOK Note 2024 2023

BALANSE - EIENDELER

Anleggsmidler		
Immaterielle eiendeler		
Sum immaterielle eiendeler	0	0
Varige driftsmidler		
Driftsløsøre, inventar, verktøy, kontormaskiner og lignende	559 105	101 258
Sum varige driftsmidler	559 105	101 258
Finansielle anleggsmidler		
Sum finansielle anleggsmidler	0	0
Sum anleggsmidler	559 105	101 258
Omløpsmidler		
Varer		
Varer	51 445	77 250
Sum varer	51 445	77 250
Fordringer		
Kundefordringer	582 488	1 814 309
Andre fordringer	564 039	15 047
Konsernfordringer	1 805 784	
Sum fordringer	2 952 311	1 829 356
Investeringer		
Sum investeringer	0	0
Bankinnskudd, kontanter og lignende		
Bankinnskudd, kontanter og lignende	3 612 323	2 638 299
Sum bankinnskudd, kontanter og lignende	3 612 323	2 638 299
Sum omløpsmidler	6 616 078	4 544 905
SUM EIENDELER	7 175 184	4 646 163

BALANSE - EGENKAPITAL OG GJELD

Egenkapital		
Innskutt egenkapital		
Selskapskapital	60 000	60 000



Overkurs	1 720 000	
Annen innskutt egenkapital	0	0
Sum innskutt egenkapital	1 780 000	60 000
Opptjent egenkapital		
Annen egenkapital	998 363	2 875 917
Sum opptjent egenkapital	998 363	2 875 917
Sum egenkapital	2 778 363	2 935 917
Gjeld		
Langsiktig gjeld		
Utsatt skatt	429 302	
Sum avsetninger for forpliktelser	429 302	0
Annen langsiktig gjeld		
Sum annen langsiktig gjeld	0	0
Sum langsiktig gjeld	0	0
Kortsiktig gjeld		
Leverandørgjeld	510 400	413 394
Betalbar skatt		109 722
Skyldige offentlige avgifter	548 263	675 255
Utbytte	1 805 784	
Annen kortsiktig gjeld	1 103 072	511 876
Sum kortsiktig gjeld	3 967 519	1 710 246
Sum gjeld	4 396 821	1 710 246
SUM EGENKAPITAL OG GJELD	7 175 184	4 646 163



Organisasjonsnr: 914 793 203
RS BYGG & REHABILITERING AS

NOTEOPPLYSNINGER - SELSKAP - alle poster oppgitt i hele tall

Note

1

Regnskapsprinsipper

Årsregnskapet er satt opp i samsvar med regnskapsloven 1998. Det er utarbeidet etter norske regnskapsstandarder. I utgangspunktet er det reglene for regnskapsoppstilling for små foretak som er benyttet. Driftsinntekter og kostnader Inntektsføring skjer etter opptjeningsprinsippet som normalt vil være leveringstidspunktet for varer og tjenester. Kostnader medtas etter sammenstillingsprinsippet, dvs. at kostnader medtas i samme periode som tilhørende inntekter inntektsføres. Tilvirkningskontrakter regnskapsføres ved løpende avregning med fortjeneste. Hovedregel for vurdering og klassifisering av eiendeler og gjeld. Eiendeler bestemt til varig eie eller bruk er klassifisert som anleggsmidler. Andre eiendeler er klassifisert som omløpsmidler. Fordringer som skal tilbakebetales innen et år er uansett klassifisert som omløpsmidler. Ved klassifiseringen av kortsiktig og langsiktig gjeld er analoge kriterier lagt til grunn. Anleggsmidler vurderes til anskaffelseskost, men nedskrives til virkelig verdi når verdifallet forventes ikke å være forbigående. Anleggsmidler med begrenset økonomisk levetid avskrives planmessig. Langsiktig gjeld balanseføres til nominelt mottatt beløp på etableringstidspunktet. Langsiktig gjeld oppskrives ikke til virkelig verdi som følge av renteendring. Omløpsmidler vurderes til laveste av anskaffelseskost og virkelig verdi. Kortsiktig gjeld balanseføres til nominelt mottatt beløp på etableringstidspunktet. Kortsiktig gjeld oppskrives ikke til virkelig verdi som følge av renteendring. Enkelte poster er vurdert etter andre regler, og redegjøres for nedenfor. Varige driftsmidler Varige driftsmidler avskrives over forventet økonomisk levetid. Avskrivningene er som hovedregel fordelt lineært over antatt økonomisk levetid. Fordringer Kundefordringer og andre fordringer oppføres til pålydende etter fradrag for avsetning til forventet tap. Avsetning til tap gjøres på grunnlag av en individuell vurdering av de enkelte fordringene. I tillegg gjøres det for øvrige kundefordringer en uspesifisert avsetning for å dekke antatt tap. Skatter Skatter kostnadsføres når de påløper, det vil si at skattekostnaden er knyttet til det regnskapsmessige resultat før skatt. Skattekostnaden består av betalbar skatt (skatt på årets skattepliktige inntekt) og endring i netto utsatt skatt. Skattekostnaden fordeles på ordinært resultat og resultat av ekstraordinære poster i henhold til skattegrunnlaget. Utsatt skatt og utsatt skattefordel er presentert netto i balansen.

Note

1

Er det usikkerhet om fortsatt drift?: Nei

Note

2

Antall årsverk i regnskapsåret



8.00

Note
2

Spesifisering av resultatregnskapet

Lønnskostnader

<u>Lønn</u>	<u>Årets</u>	<u>Fjorårets</u>
	3052109.00	2740415.00
<u>Folketrygdavgift</u>	<u>Årets</u>	<u>Fjorårets</u>
	469336.00	431699.00
<u>Pensjonskostnader</u>	<u>Årets</u>	<u>Fjorårets</u>
	184517.00	183084.00
<u>Andre ytelser</u>	<u>Årets</u>	<u>Fjorårets</u>
	-27583.00	-24601.00
<u>Sum lønnskostnader</u>	<u>Årets</u>	<u>Fjorårets</u>
	3678379.00	3330597.00

Note

Ekstraordinære inntekter og kostnader

<u>Sum</u>	<u>Beløp</u>
<u>Balanseført verdi 31.12.</u>	<u>Varige driftsmidler Immaterielle eiend.</u>

Konsernregnskap

Morselskapet sitt navn

Forretningskontor for morselskapet

Begrunnelse for at datterselskap er utelatt fra konsolideringen

Konsern, tilknyttet selskap m.v. - fordringer og gjeld

Fordringer

<u>Samlet beløp - tilknyttet selskap</u>	<u>Årets</u>	<u>Fjorårets</u>
<u>Samlet beløp - foretak i samme konsern</u>	<u>Årets</u>	<u>Fjorårets</u>



revisorvest

Til generalforsamlingen i
Rs Bygg & Rehabilitering AS

UAVHENGIG REVISORS BERETNING

Uttalelse om revisjonen av årsregnskapet

Konklusjon

Vi har revidert årsregnskapet for Rs Bygg & Rehabilitering AS som viser et overskudd på kr. 1 648 230. Årsregnskapet består av balanse per 31. desember 2024, resultatregnskap for regnskapsåret avsluttet per denne datoen og noter til årsregnskapet, herunder et sammendrag av viktige regnskapsprinsipper.

Etter vår mening

- oppfyller årsregnskapet gjeldende lovkrav, og
- gir årsregnskapet et rettviseende bilde av selskapets finansielle stilling per 31. desember 2024 og av dets resultater for regnskapsåret avsluttet per denne datoen i samsvar med regnskapslovens regler og god regnskapsskikk i Norge.

Grunnlag for konklusjonen

Vi har gjennomført revisjonen i samsvar med den internasjonale revisjonsstandarden for revisjon av regnskap til mindre komplekse enheter (ISA for MKE). Våre oppgaver og plikter i henhold til ISA for MKE er beskrevet nedenfor under Revisors oppgaver og plikter ved revisjonen av årsregnskapet. Vi er uavhengige av selskapet i samsvar med kravene i relevante lover og forskrifter i Norge og International Code of Ethics for Professional Accountants (inkludert internasjonale uavhengighetsstandarder) utstedt av International Ethics Standards Board for Accountants (IESBA-reglene), og vi har overholdt våre øvrige etiske forpliktelser i samsvar med disse kravene. Innhentet revisjonsbevis er etter vår vurdering tilstrekkelig og hensiktsmessig som grunnlag for vår konklusjon.

Styret og daglig leders ansvar for årsregnskapet

Styret og daglig leder (ledelsen) er ansvarlig for å utarbeide årsregnskapet og for at det gir et rettviseende bilde i samsvar med regnskapslovens regler og god regnskapsskikk i Norge. Ledelsen er også ansvarlig for slik intern kontroll som den finner nødvendig for å kunne utarbeide et årsregnskap som ikke inneholder vesentlig feilinformasjon, verken som følge av misligheter eller utilsiktede feil.

Ved utarbeidelsen av årsregnskapet må ledelsen ta standpunkt til selskapets evne til fortsatt drift og opplyse om forhold av betydning for fortsatt drift. Forutsetningen om fortsatt drift skal legges til grunn for årsregnskapet så lenge det ikke er sannsynlig at virksomheten vil bli avvirket.

Medlemmer i Den norske Revisorforening. Ansvarlige Statsautoriserte revisorer: Bjørn Tore Wilhelmsen – Anette Tvedt

Revisor Vest AS – Idrettsvegen 144, 5353 Straume

Tlf: 56 32 38 48 – E-post: post@revisorvest.no – revisorvest.no – Revisornr./Org.nr: NO 997 142 411 MVA

Dette dokumentet er signert med PAdES-formatet (PDF Advanced Electronic Signatures) av Signicat. Dette sikrer dokumentet og dets vedlegg mot endringer etter signering.

SIGNICAT



revisorvest

Revisors oppgaver og plikter ved revisjonen av årsregnskapet

Vårt mål er å oppnå betryggende sikkerhet for at årsregnskapet som helhet ikke inneholder vesentlig feilinformasjon, verken som følge av misligheter eller utilsiktede feil, og å avgi en revisjonsberetning som inneholder vår konklusjon. Betryggende sikkerhet er en høy grad av sikkerhet, men ingen garanti for at en revisjon utført i samsvar med ISA for MKE, alltid vil avdekke vesentlig feilinformasjon. Feilinformasjon kan oppstå som følge av misligheter eller utilsiktede feil. Feilinformasjon er å anse som vesentlig dersom den enkeltvis eller samlet med rimelighet kan forventes å påvirke de økonomiske beslutningene som brukerne foretar på grunnlag av årsregnskapet.

For revisors oppgaver og plikter se: <https://revisorforeningen.no/revisjonsberetninger>

Straume, 28. mai 2025

Revisor Vest AS

Bjørn Tore Wilhelmsen

Statsautorisert revisor

(elektronisk signert)



Elektronisk signatur

Signert av

Wilhelmsen, Bjørn Tore



Dato og tid (UTC+01:00) Central European Time (Berlin) (DD.MM.YYYY HH:MM:SS)

28.05.2025 14:02:27


Signaturmetode

Norwegian BankID

Dette dokumentet er signert med elektronisk signatur. En elektronisk signatur er juridisk forpliktende på samme måte som en håndskrevet signatur på papir. Denne siden er lagt til dokumentet for å vise grunnleggende informasjon om signaturen(e), og på de følgende sidene kan du lese dokumentet som er signert. Vedlagt finnes også en PDF med signaturdetaljer, og en XML-fil med innholdet i den elektroniske signaturen(e). Vedleggene kan brukes for å verifisere gyldigheten av dokumentets signatur ved behov.



Årsoppgjør

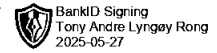
 BankID Signing
Tony Andre Lyngøy Rong
2025-05-27

RS Bygg & Rehabilitering AS
2024

RS Bygg & Rehabilitering AS Org.nr. 914793203



Resultatregnskap

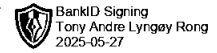


RS Bygg & Rehabilitering AS

	Note	2024	2023
Salgsinntekter		13 795 380	12 608 365
Sum driftsinntekter	1	13 795 380	12 608 365
Varekostnad		6 685 346	7 092 796
Lønnskostnad	2	3 678 379	3 330 598
Avskrivning varige driftsmidler	3	124 409	98 331
Annen driftskostnad		1 257 329	1 051 668
Sum driftskostnad		11 745 463	11 573 392
Driftsresultat		2 049 917	1 034 973
Annen renteinntekt		21 772	0
Annen finansinntekt		8 452	4 587
Sum finansinntekter		30 224	4 587
Annen rentekostnad		2 574	257
Annen finanskostnad		34	70
Sum finanskostnader		2 608	327
Sum netto finansposter		27 616	4 260
Ordinært resultat før skattekostnad		2 077 532	1 039 233
Skattekostnad på ordinært resultat		429 302	109 722
Ordinært resultat		1 648 230	929 511
Årsresultat		1 648 230	929 511
Overført annen egenkapital		-157 554	929 511
Avsatt til utbytte		1 805 784	0
Sum disponert		1 648 230	929 511



Balanse

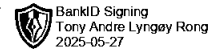


RS Bygg & Rehabilitering AS

	Note	2024	2023
Eiendeler			
Anleggsmidler			
Immaterielle eiendeler			
Varige driftsmidler			
Driftsløsøre, inventar, verktøy o.l.		559 105	101 258
Sum varige driftsmidler	3	559 105	101 258
Finansielle anleggsmidler			
Sum anleggsmidler		559 105	101 258
Omløpsmidler			
Varer		51 445	77 250
Fordringer			
Kundefordringer		582 488	1 814 309
Kortsiktige konsernfordringer		1 805 784	0
Andre fordringer	4	564 039	15 047
Sum fordringer		2 952 311	1 829 356
Investeringer			
Bankinnskudd, kontanter o.l.		3 612 323	2 638 299
Sum omløpsmidler		6 616 078	4 544 905
Sum eiendeler		7 175 184	4 646 163



Balanse



RS Bygg & Rehabilitering AS

	Note	2024	2023
Egenkapital og gjeld			
Egenkapital			
Innskutt egenkapital			
Selskapskapital		60 000	60 000
Overkurs		1 720 000	0
Sum innskutt egenkapital		1 780 000	60 000
Opptjent egenkapital			
Annen egenkapital		998 363	2 875 917
Sum opptjent egenkapital		998 363	2 875 917
Sum egenkapital	5	2 778 363	2 935 917
Gjeld			
Avsetning for forpliktelser			
Utsatt skatt		429 302	0
Sum avsetninger for forpliktelser		429 302	0
Annen langsiktig gjeld			
Kortsiktig gjeld			
Leverandørgjeld		510 400	413 394
Betalbar skatt		0	109 722
Skyldige offentlige avgifter		548 263	675 255
Utbytte		1 805 784	0
Annen kortsiktig gjeld	4	1 103 072	511 876
Sum kortsiktig gjeld		3 967 519	1 710 246
Sum gjeld		4 396 821	1 710 246
Sum egenkapital og gjeld		7 175 184	4 646 163

Rong,
RS Bygg & Rehabilitering AS

Tony Andre Lyngøy Rong
Styrets leder



Noter til årsregnskapet

Note 1 Regnskapsprinsipper

Årsregnskapet er satt opp i samsvar med regnskapsloven 1998. Det er utarbeidet etter norske regnskapsstandarder. I utgangspunktet er det reglene for regnskapsoppstilling for små foretak som er benyttet.

Hovedregel for vurdering og klassifisering av eiendeler og gjeld.

Eiendeler bestemt til varig eie eller bruk er klassifisert som anleggsmidler. Andre eiendeler er klassifisert som omløpsmidler. Fordringer som skal tilbakebetales innen et år er uansett klassifisert som omløpsmidler. Ved klassifiseringen av kortsiktig og langsiktig gjeld er analoge kriterier lagt til grunn.

Anleggsmidler vurderes til anskaffelseskost, men nedskrives til virkelig verdi når verdifallet forventes ikke å være forbigående. Anleggsmidler med begrenset økonomisk levetid avskrives planmessig. Langsiktig gjeld balanseføres til nominelt mottatt beløp på etableringstidspunktet. Langsiktig gjeld oppskrives ikke til virkelig verdi som følge av renteendring.

Omløpsmidler vurderes til laveste av anskaffelseskost og virkelig verdi. Kortsiktig gjeld balanseføres til nominelt mottatt beløp på etableringstidspunktet. Kortsiktig gjeld oppskrives ikke til virkelig verdi som følge av renteendring. Enkelte poster er vurdert etter andre regler, og redegjøres for nedenfor.

Varige driftsmidler

Varige driftsmidler avskrives over forventet økonomisk levetid. Avskrivningene er som hovedregel fordelt lineært over antatt økonomisk levetid.

Fordringer

Kundefordringer og andre fordringer oppføres til pålydende etter fradrag for avsetning til forventet tap. Avsetning til tap gjøres på grunnlag av en individuell vurdering av de enkelte fordringene. I tillegg gjøres det for øvrige kundefordringer en uspesifisert avsetning for å dekke antatt tap.

Skatter

Skatter kostnadsføres når de påløper, det vil si at skattekostnaden er knyttet til det regnskapsmessige resultat før skatt.

Skattekostnaden består av betalbar skatt (skatt på årets skattepliktige inntekt) og endring i netto utsatt skatt. Skattekostnaden fordeles på ordinært resultat og resultat av ekstraordinære poster i henhold til skattegrunnlaget. Utsatt skatt og utsatt skattefordel er presentert netto i balansen.



BankID Signing
Tony Andre Lyngøy Rong
2025-05-27

Note 2 Lønnskostnader, antall ansatte, godtgjørelser, lån til ansatte m.m.

Antall årsverk i regnskapsåret: 8

Lønnskostnader mv.

	2024	2023
Lønn, feriepenger mv.	3 052 109	2 740 415
Annen godtgjørelse	-136 121	-24 601
Arbeidsgiveravgift	469 336	431 699
Pensjonskostnader	184 517	183 084
Andre personalkostnader	108 538	0
Sum	3 678 379	3 330 597

Note 3 Anleggsmiddel

	Transportmidler	Inventar	Driftsløsøre	Sum
Anskaffelseskost 01.01.	302 878	23 690	263 588	590 156
Tilgang/avgang	16 626	565 630	0	582 256
Akk. av- og nedskrivninger 31.12.	294 327	82 845	236 135	613 307
Regnskapsmessig verdi	25 176	506 474	27 453	559 105
Årets avskrivninger	4 591	59 155	60 662	124 409
Økonomisk levetid			3	
Avskrivningsplan			Lineær	

Note 4 Prosjekter i arbeid

Balanseførte verdier vedrørende prosjekter i arbeid:

- Opptjent ikke fakturert, kr 498 306
- Fakturert, ikke utført, kr 467 167

Note 5 Egenkapital

Selskapet har vært part i fisjon i 2024, der deler av selskapets eiendeler, rettigheter og forpliktelser ble utfisjonert til TALR Invest AS. I forbindelse med fisjonen ble aksjekapitalen satt ned med kr 30 000.

Endring egenkapital

	Aksjekapital	Overkurs	Annen egenkapital	Sum
Egenkapital 1.1	60 000		2 875 917	2 935 917
Fisjon	- 30 000		- 1 720 000	- 1 750 000
Gjeldskonvertering	30 000	1 720 000		1 750 000
Årsresultat			1 648 230	1 648 230
Utbytte			- 1 805 784	- 1 805 784
Egenkapital 31.12	60 000	1 720 000	998 363	2 778 363