



ÅRSREGNSKAPET FOR REGNSKAPSÅRET 2024 - GENERELL INFORMASJON

Enheten

Organisasjonsnummer:	994 486 535
Organisasjonsform:	Aksjeselskap
Foretaksnavn:	DOBLOUG HOLDING AS
Forretningsadresse:	Næringsparkvegen 50 2320 FURNES

Regnskapsår

Årsregnskapets periode:	01.01.2024 - 31.12.2024
-------------------------	-------------------------

Konsern

Mørselskap i konsern:	Ja
Konsernregnskap lagt ved:	Ja

Regnskapsregler

Regler for små foretak benyttet:	Nei
Benyttet ved utarbeidelsen av årsregnskapet til selskapet:	Regnskapslovens alminnelige regler
Benyttet ved utarbeidelsen av årsregnskapet til konsernet:	Regnskapslovens alminnelige regler

Årsregnskapet fastsatt av kompetent organ

Bekreftet av representant for selskapet:	Renate Grandum
Dato for fastsettelse av årsregnskapet:	10.04.2025

Grunnlag for avgivelse

År 2024: Årsregnskapet er elektronisk innlevert
År 2023: Tall er hentet fra elektronisk innlevert årsregnskap fra 2024

Det er ikke krav til at årsregnskapet m.v. som sendes til Regnskapsregisteret er undertegnet. Kontrollen på at dette er utført ligger hos revisor/enhetens øverste organ. Sikkerheten ivaretas ved at innsender har rolle/rettighet for innsending av årsregnskapet via Altinn, og ved at det bekreftes at årsregnskapet er fastsatt av kompetent organ.

Brønnøysundregistrene, 08.08.2025



Resultatregnskap

Beløp i: NOK	Note	2024	2023
RESULTATREGNSKAP			
Inntekter			
Salgsinntekt	1	0	0
Gevinst ved avgang datterselskap	1, 2	0	0
Sum inntekter		0	0
Kostnader			
Endring i beholdning av egentilvirkede anleggsmidler		0	0
Varekostnader og underentreprenører		0	0
Lønnskostnad	3, 4	0	0
Avskrivning	5, 6	0	0
Annen driftskostnad	4, 6	527 542	759 340
Sum kostnader		527 542	759 340
Driftsresultat		-527 542	-759 340
Finansinntekter og finanskostnader			
Inntekt fra investering i datterselskap	2	42 981 828	26 430 153
Inntekt fra investering i tilknyttede selskaper	2	0	0
Renteinntekt fra foretak i samme konsern		3 515 705	3 558 548
Annen renteinntekt		0	46 733
Sum finansinntekter		46 497 533	30 035 434
Annen rentekostnad		0	3 891
Sum finanskostnader		0	3 891
Netto finans		46 497 533	30 031 543
Resultat før skattekostnad		45 969 991	29 272 203
Skattekostnad på ordinært resultat	7	5 038 721	1 638 237
Årsresultat		40 931 270	27 633 966
Minoritetsinteresser	8	0	0
Årsresultat etter minoritetsinteresser		40 931 270	27 633 966



Resultatregnskap

Beløp i: NOK	Note	2024	2023
Overføringer og disponeringer			
Ordinært utbytte	8	29 500 000	27 600 000
Tilleggsutbytte		15 000 000	0
Avsatt til annen egenkapital	8	-3 568 729	33 966
Sum overføringer og disponeringer		40 931 271	27 633 966



Balanse

Beløp i: NOK	Note	2024	2023
BALANSE - EIENDELER			
Anleggsmidler			
Immaterielle eiendeler			
Goodwill	5	0	0
Sum immaterielle eiendeler		0	0
Varige driftsmidler			
Tomter, bygninger og annen fast eiendom	6, 9	0	0
Maskiner og anlegg	6, 9	0	0
Sum varige driftsmidler		0	0
Finansielle anleggsmidler			
Investering i datterselskap	2	10 272 732	10 373 455
Investeringer i tilknyttet selskap	2	0	0
Lån til tilknyttet selskap og felles kontrollert virksomhet	9, 12	0	0
Andre langsiktige fordringer	3, 9	0	0
Sum finansielle anleggsmidler		10 272 732	10 373 455
Sum anleggsmidler		10 272 732	10 373 455
Omløpsmidler			
Varer			
Varer	9, 10	0	0
Sum varer		0	0
Fordringer			
Kundefordringer	9	0	0
Andre fordringer	11, 12	76 083 898	56 752 932
Sum fordringer		76 083 898	56 752 932
Bankinnskudd, kontanter og lignende			
Bankinnskudd, kontanter o.l.	13	0	2 060 549
Sum bankinnskudd, kontanter og lignende		0	2 060 549
Sum omløpsmidler		76 083 898	58 813 481



Balanse

Beløp i: NOK	Note	2024	2023
SUM EIENDELER		86 356 630	69 186 936

BALANSE - EGENKAPITAL OG GJELD

Egenkapital

Innskutt egenkapital

Aksjekapital	8, 14	2 800 000	2 800 000
Beholdning av egne aksjer	8	-50 000	-50 000
Overkurs	8	632 036	632 036
Sum innskutt egenkapital		3 382 036	3 382 036

Opptjent egenkapital

Annen egenkapital	8	27 976 564	31 545 294
Sum opptjent egenkapital		27 976 564	31 545 294

Minoritetsinteresser	8	0	0
----------------------	---	---	---

Sum egenkapital		31 358 600	34 927 330
------------------------	--	-------------------	-------------------

Gjeld

Langsiktig gjeld

Pensjonsforpliktelser	3	0	0
Utsatt skatt	7	0	0
Andre avsetninger for forpliktelser		0	0
Sum avsetninger for forpliktelser		0	0

Annen langsiktig gjeld

Gjeld til kredittinstitusjoner	9	0	0
Sum annen langsiktig gjeld		0	0

Sum langsiktig gjeld		0	0
-----------------------------	--	----------	----------

Kortsiktig gjeld

Gjeld til kredittinstitusjoner	9	10 768 219	0
Leverandørgjeld		0	0
Betalbar skatt	7	2 498 936	641 194
Skyldig offentlige avgifter		0	0
Utbytte	8	29 500 000	27 600 000



Balanse

Beløp i: NOK	Note	2024	2023
Annen kortsiktig gjeld	11, 12, 15	12 230 875	6 018 412
Sum kortsiktig gjeld		54 998 030	34 259 606
Sum gjeld		54 998 030	34 259 606
SUM EGENKAPITAL OG GJELD		86 356 630	69 186 936



Konsernets resultatregnskap

Beløp i: NOK	Note	2024	2023
RESULTATREGNSKAP			
Inntekter			
Salgsinntekt	1	682 907 675	696 671 860
Gevinst ved avgang datterselskap	1, 2	7 042 892	7 716 645
Sum inntekter		689 950 567	704 388 505
Kostnader			
Endring i beholdning av egentilvirkede anleggsmidler		-28 543 260	-31 196 140
Varekostnader og underentreprenører		432 000 886	462 114 702
Lønnskostnad	3, 4	157 320 618	148 856 485
Avskrivning	5, 6	5 006 011	6 784 119
Annen driftskostnad	4, 6	85 461 477	81 339 544
Sum kostnader		651 245 732	667 898 710
Driftsresultat		38 704 835	36 489 795
Finansinntekter og finanskostnader			
Inntekt fra investering i datterselskap	2	0	0
Inntekt fra investering i tilknyttede selskaper	2	-1 889 665	-4 686 628
Renteinntekt fra foretak i samme konsern		0	0
Annen renteinntekt		96 401	296 347
Sum finansinntekter		-1 793 264	-4 390 281
Annen rentekostnad		-884 405	-240 918
Sum finanskostnader		-884 405	-240 918
Netto finans		-908 859	-4 149 363
Resultat før skattekostnad		37 795 976	32 340 432
Skattekostnad på ordinært resultat	7	6 761 616	6 656 092
Årsresultat		31 034 360	25 684 340
Minoritetsinteresser	8	2 405 413	2 179 602
Årsresultat etter minoritetsinteresser		28 628 947	23 504 738



Konsernets resultatregnskap

Beløp i: NOK	Note	2024	2023
Overføringer og disponeringer			
Ordinært utbytte	8	32 796 153	28 871 005
Tilleggsutbytte	8	15 000 000	0
Avsatt til annen egenkapital	8	-19 167 205	-5 366 268
Sum overføringer og disponeringer		28 628 948	23 504 737



Konsernets balanse

Beløp i: NOK	Note	2024	2023
BALANSE - EIENDELER			
Anleggsmidler			
Immaterielle eiendeler			
Goodwill	5	-2 270 709	-3 509 277
Sum immaterielle eiendeler		-2 270 709	-3 509 277
Varige driftsmidler			
Tomter, bygninger og annen fast eiendom	6, 9	146 603 013	111 628 566
Maskiner og anlegg	6, 9	8 720 605	9 958 522
Sum varige driftsmidler		155 323 618	121 587 088
Finansielle anleggsmidler			
Investering i datterselskap	2	0	0
Investeringer i tilknyttet selskap	2	3 363 529	3 153 237
Lån til tilknyttet selskap og felles kontrollert virksomhet	9, 12	0	4 952 468
Andre langsiktige fordringer	3, 9	1 602 002	1 844 442
Sum finansielle anleggsmidler		4 965 531	9 950 147
Sum anleggsmidler		158 018 440	128 027 958
Omløpsmidler			
Varer			
Varer	9, 10	49 807 290	2 366 369
Sum varer		49 807 290	2 366 369
Fordringer			
Kundefordringer	9	143 621 676	171 607 641
Andre fordringer	11, 12	17 817 159	25 155 920
Sum fordringer		161 438 835	196 763 561
Bankinnskudd, kontanter og lignende			
Bankinnskudd, kontanter o.l.	13	12 451 536	15 620 912
Sum bankinnskudd, kontanter og lignende		12 451 536	15 620 912
Sum omløpsmidler		223 697 661	214 750 842



Konsernets balanse

Beløp i: NOK	Note	2024	2023
SUM EIENDELER		381 716 101	342 778 800

BALANSE - EGENKAPITAL OG GJELD

Egenkapital

Innskutt egenkapital

Selskapskapital	8, 14	2 800 000	2 800 000
Beholdning av egne aksjer	8	-50 000	-50 000
Overkurs	8	632 036	632 036
Sum innskutt egenkapital		3 382 036	3 382 036

Opptjent egenkapital

Annen egenkapital	8	55 119 776	71 269 667
Sum opptjent egenkapital		55 119 776	71 269 667

Minoritetsinteresser	8	3 666 622	4 157 775
Sum egenkapital		62 168 434	78 809 478

Gjeld

Langsiktig gjeld

Pensjonsforpliktelser	3	0	159 702
Utsatt skatt	7	10 141 158	14 392 178
Andre avsetninger for forpliktelser		0	4 867 853
Sum avsetninger for forpliktelser		10 141 158	19 419 733

Annen langsiktig gjeld

Gjeld til kredittinstitusjoner	9	83 055 644	57 461 846
Sum annen langsiktig gjeld		83 055 644	57 461 846

Sum langsiktig gjeld		93 196 802	76 881 579
-----------------------------	--	-------------------	-------------------

Kortsiktig gjeld

Gjeld til kredittinstitusjoner	9	60 227 680	0
Leverandørgjeld		37 811 504	33 587 922
Betalbar skatt	7	9 590 940	650 784
Skyldig offentlige avgifter		17 188 059	16 909 291
Utbytte	8	32 796 153	28 871 005



Konsernets balanse

Beløp i: NOK	Note	2024	2023
Annen kortsiktig gjeld	11, 12, 15	68 736 530	107 068 741
Sum kortsiktig gjeld		226 350 866	187 087 743
Sum gjeld		319 547 668	263 969 322
SUM EGENKAPITAL OG GJELD		381 716 102	342 778 800



Til generalforsamlingen i Dobloug Holding AS

Uavhengig revisors beretning

Konklusjon

Vi har revidert årsregnskapet for Dobloug Holding AS, som består av:

- selskapsregnskapet, som består av balanse per 31. desember 2024, resultatregnskap og kontantstrømoppstilling for regnskapsåret avsluttet per denne datoen og noter til årsregnskapet, herunder et sammendrag av viktige regnskapsprinsipper, og
- konsernregnskapet, som består av balanse per 31. desember 2024, resultatregnskap og kontantstrømoppstilling for regnskapsåret avsluttet per denne datoen og noter til årsregnskapet, herunder et sammendrag av viktige regnskapsprinsipper.

Etter vår mening

- oppfyller årsregnskapet gjeldende lovkrav,
- gir selskapsregnskapet et rettviseende bilde av selskapets finansielle stilling per 31. desember 2024 og av dets resultater og kontantstrømmer for regnskapsåret avsluttet per denne datoen i samsvar med regnskapslovens regler og god regnskapsskikk i Norge, og
- gir konsernregnskapet et rettviseende bilde av konsernets finansielle stilling per 31. desember 2024 og av dets resultater og kontantstrømmer for regnskapsåret avsluttet per denne datoen i samsvar med regnskapslovens regler og god regnskapsskikk i Norge.

Grunnlag for konklusjonen

Vi har gjennomført revisjonen i samsvar med International Standards on Auditing (ISA-ene). Våre oppgaver og plikter i henhold til disse standardene er beskrevet nedenfor under *Revisors oppgaver og plikter ved revisjonen av årsregnskapet*. Vi er uavhengige av selskapet og konsernet i samsvar med kravene i relevante lover og forskrifter i Norge og International Code of Ethics for Professional Accountants (inkludert internasjonale uavhengighetsstandarder) utstedt av International Ethics Standards Board for Accountants (IESBA-reglene), og vi har overholdt våre øvrige etiske forpliktelser i samsvar med disse kravene. Innhentet revisjonsbevis er etter vår vurdering tilstrekkelig og hensiktsmessig som grunnlag for vår konklusjon.

Øvrig informasjon

Styret og daglig leder (ledelsen) er ansvarlige for informasjonen i årsberetningen. Øvrig informasjon omfatter informasjon i årsrapporten bortsett fra årsregnskapet og den tilhørende revisjonsberetningen. Vår konklusjon om årsregnskapet ovenfor dekker ikke informasjonen i årsberetningen.

I forbindelse med revisjonen av årsregnskapet er det vår oppgave å lese årsberetningen. Formålet er å vurdere hvorvidt det foreligger vesentlig inkonsistens mellom årsberetningen og årsregnskapet og den kunnskap vi har opparbeidet oss under revisjonen av årsregnskapet, eller hvorvidt informasjon i årsberetningen ellers fremstår som vesentlig feil. Vi har plikt til å rapportere dersom årsberetningen fremstår som vesentlig feil. Vi har ingenting å rapportere i så henseende.

Basert på kunnskapen vi har opparbeidet oss i revisjonen, mener vi at årsberetningen

- er konsistent med årsregnskapet og
- inneholder de opplysninger som skal gis i henhold til gjeldende lovkrav.

Ledelsens ansvar for årsregnskapet

Ledelsen er ansvarlig for å utarbeide årsregnskapet og for at det gir et rettviseende bilde i samsvar med regnskapslovens regler og god regnskapsskikk i Norge. Ledelsen er også ansvarlig for slik intern kontroll

PricewaterhouseCoopers AS, Vangsvegen 71, 2317 Hamar, Postboks 102, 2301 Hamar

T: 02316, org. no.: 987 009 713 MVA, www.pwc.no

Statsautoriserte revisorer, medlemmer av Den norske Revisorforening og autorisert regnskapsførerselskap



som den finner nødvendig for å kunne utarbeide et årsregnskap som ikke inneholder vesentlig feilinformasjon, verken som følge av misligheter eller utilsiktede feil.

Ved utarbeidelsen av årsregnskapet er ledelsen ansvarlig for å ta standpunkt til selskapets og konsernets evne til fortsatt drift og opplyse om forhold av betydning for fortsatt drift. Forutsetningen om fortsatt drift skal legges til grunn for årsregnskapet så lenge det ikke er sannsynlig at virksomheten vil bli avvirket.

Revisors oppgaver og plikter ved revisjonen av årsregnskapet

Vårt mål er å oppnå betryggende sikkerhet for at årsregnskapet som helhet ikke inneholder vesentlig feilinformasjon, verken som følge av misligheter eller utilsiktede feil, og å avgi en revisjonsberetning som inneholder vår konklusjon. Betryggende sikkerhet er en høy grad av sikkerhet, men ingen garanti for at en revisjon utført i samsvar med ISA-ene, alltid vil avdekke vesentlig feilinformasjon. Feilinformasjon kan oppstå som følge av misligheter eller utilsiktede feil. Feilinformasjon er å anse som vesentlig dersom den enkeltvis eller samlet med rimelighet kan forventes å påvirke de økonomiske beslutningene som brukerne foretar på grunnlag av årsregnskapet. For videre beskrivelse av revisors oppgaver og plikter vises det til: <https://revisorforeningen.no/revisionsberetninger>

Hamar, 10. april 2025
PricewaterhouseCoopers AS

Pål Bakke
Statsautorisert revisor
(elektronisk signert)



 Securely signed with Brevio

Revisjonsberetning

Signers:

Name	Method	Date
Bakke, Pål	BANKID	2025-05-20 09:06

This document package contains:
- Closing page (this page)
- The original document(s)
- The electronic signatures. These are not visible in the document, but are electronically integrated.



This file is sealed with a digital signature.
The seal is a guarantee for the authenticity
of the document.



STYRETS BERETNING 2024 for DOBLOUG HOLDING AS

Virksomhetsområdet til Dobloug Holding AS er investeringsvirksomhet, herunder investering i aksjer, obligasjoner, selskapsandeler, verdipapirer, utlånsvirksomhet eller annen virksomhet, selv eller gjennom hel – eller deleide selskaper. Konsernet omfatter morselskapet Dobloug Holding AS med holdingselskapene Dobloug Entreprenør Holding AS med eierandel 99% og Dobloug Eiendom Holding AS med eierandel 99%. Dobloug Entreprenør Holding AS eier 94% av Dobloug Entreprenør AS og 96% av Th. Johansen & sønner AS. Dobloug Entreprenør Holding eier 80% av DG Drift. Dobloug Entreprenør Holding AS deltar med 75% eierandel i Dobloug Energi AS. Dette selskapet eier 100% av aksjene i DG Energi AS. Dobloug Eiendom Holding AS eier flere eiendomsselskaper som er både hel - og deleide. Den operative virksomheten i konsernet drives i egne datterselskaper under holdingselskapene.

Selskapets forretningsadresse er Næringsparkvegen 50 i Hamar Kommune og holder til i leide lokaler på Hamar Næringspark Nord.

Etter styrets oppfatning gir fremlagt resultat og balanse med tilhørende noter og kontantstrømoppstilling fyllestgjørende informasjon om selskapets og konsernets drift og stilling per 31.12.2024. Årsoppgjøret er avgitt under forutsetning av videre drift. Til grunn ligger selskapets resultatprognoser for 2025 og langsiktige strategiske prognoser for årene fremover. Selskapet er i en sunn og god økonomisk stilling. Konsernets evne til egenfinansiering av fremtidige investeringer vurderes som god.

Morselskapets resultat etter skatt for 2024 ble kr. 40 931 271 som styret foreslår disponert som følger:

Avsatt til utbytte	kr. 29 500 000
Tilleggsutbytte	Kr 15 000 000
Avsatt fra annen egenkapital	kr. -3 568 729
Sum disponeringer	kr. 40 931 271

Konsernets overskudd for regnskapsåret 2024 var på kr. 31 034 361.

Aktiviteten har vært bra gjennom hele året og konsernet hadde i 2024 en omsetning som ble ca. 2% lavere enn foregående år. Årsomsetningen for konsernet i 2024 ble kr. 689 950 567. Omsetningsreduksjonen skyldes lavere aktivitet i TH Johansen og DG Energi. Ordinært resultat før skatt ble kr. 37 795 977. Styret vurderer resultatet i konsernet som tilfredsstillende. Likviditeten gjennom det meste av året har vært god og innvilgede trekkfasiliteter har ikke vært benyttet. Disponibel likviditet i konsernet samlet utgjør 31.12.2024 kr. 12 451 536. I tillegg kommer innvilget trekkrettighet på kr. 40 000 000. Vår operative virksomhet skjer gjennom datterselskaper som gjennomgående er solide.



Kreditrisikoen vurderes som relativt liten da en stor andel av konsernets kunder er det offentlige og kredittverdige entreprenører og kunder. Styret vurderer videre at konsernet er lite utsatt for renterisiko da vi i ikke har trukket på innvilget kreditt og har liten rentebærende gjeld.

Basert på at ordreserven i entreprenørvirksomhetene er tilfredsstillende og markedet for næringseiendom beliggende nær både Hamar og E6 er bra, vurderer styret at markedsrisikoen for konsernet er liten.

Egenkapitalen for konsernet utgjør kr. 62 168 434. Totalkapitalen utgjør kr. 381 716 102 og egenkapitalandelen utgjør 16,3%. Kortsiktig gjeld utgjør kr. 226 350 866 og tilsvarende 70,8% av sum gjeld.

Netto kontantstrøm fra operasjonelle aktiviteter for konsernet var i 2024 kr. 20 773 596 mens konsernets driftsresultat var på kr. 38 704 835. Forskjellen skyldes i hovedsak endring i leverandørgjeld, kundefordringer, annen kortsiktig gjeld og tap ved salg av anleggsmidler. De samlede investeringer i konsernet for 2024 utgjør kr. 48 158 679.

Det er ingen ansatte i selskapet. Konsernet hadde per utgangen av 2024 til sammen ansatt 186 personer, derav 11 kvinner og 175 menn. Konsernet bestreber seg på å være en attraktiv arbeidsgiver for alle ansatte, uansett kjønn og etnisitet. Konsernet har felles arbeidsmiljøutvalg med de andre entreprenørbedriftene som blant annet skal se på behovet for tiltak i bedriften for å fremme formålene i likestillings- og diskrimineringsloven. Arbeidet i utvalget følges opp med regelmessige møter hvor det også er stort fokus på HMS. Entreprenørbedriftene driver i en mannsdominert bransje og har som mål å være en arbeidsplass hvor det er likestilling mellom kvinner og menn og mellom ansatte med forskjellig etnisitet når det gjelder for eksempel lønn, avansement og rekruttering. Likestillings- og diskrimineringsloven og kravene som stilles gjennom aktivitets- og rapporteringsplikt medfører at vi har en skjerpet oppmerksomhet på dette området

Styret består av 5 menn.

Arbeidsmiljøet i konsernet anses å være godt, både helse- og trivselsmessig. Totalt sykefravær i konsernet har i 2024 vært et veiet snitt på 3% hvorav korttidsfraværet utgjør 1,7%. Sykefraværet er litt lavere enn fjoråret. Styret vurderer sykefraværet til å være høyere enn hva det bør være. Det er i alle selskapene i konsernet kontinuerlig sterkt fokus på arbeidet med reduksjon av sykefraværet. Det er i 2024 i konsernet samlet rapportert om 2 skader som resulterte i samlet fravær på 91 dager.

Konsernet har i flere år hatt en avtale med de ansatte om gruppelebensforsikring med god dekning. I tillegg har datterselskapene i konsernet obligatorisk tjenestepensjon (OTP) med en dekning som er utover de lovbestemte kravene. De nevnte ordningene gjelder for alle ansatte.



Det er ikke tegnet ansvarsforsikring for styrets medlemmer og daglig leder for mulig ansvar de kan få overfor selskapet og tredjepersoner.

De operative selskapene i konsernet har rutiner for evaluering og godkjenning av leverandører. Evalueringen har hatt fokus på leverandørenes internkontrollsystem og leveringsdyktighet samt etterlevelse av viktige lovkrav. Da åpenhetsloven ble gjort gjeldende fra 2023, ble rutinene for leverandørevaluering videreutviklet for å ta opp i seg åpenhetslovens krav til aktsomhetsvurderinger og redegjøringsplikt. Redegjørelsen om åpenhetsloven er lagt ut på hjemmesiden til DoblougGruppen. Det er i 2024 gjennomført en spørreundersøkelse overfor 87 leverandører. Svarene er evaluert og det er ikke avdekket brudd på hverken menneskerettigheter eller anstendige arbeidsforhold. Det er i tillegg gjennomført en gjennomgang av de ti leverandørene som kom dårligst ut i undersøkelsen. I februar 2025 er det gjennomført en ny aktsomhetsvurdering mot utvalgte leverandører som ennå ikke er ferdig evaluert.

Konsernet har for tiden ingen pågående forsknings- eller utviklingsaktiviteter.

Konsernet driver ikke en virksomhet som krever utslippstillatelse fra offentlig myndighet.

Konsernet har en aktiv miljøpolitikk og vi har satt miljømål som i varetar ISO 14001 og som bidrar til at vårt miljøavtrykk reduseres årevis. Vi måler på CO₂ utslipp, sorteringsgrad av avfall, reduksjon av dieselforbruk målt opp mot produserte timer og antall km kjørt med el målt opp mot km med fossilt. Andre miljøaspekter som vi styrer etter, er mengde ombruk av materialer i prosjekter. Det samme gjelder gjenbruk av stedlige jord og steinmasser i prosjektene. Selskapet er godt i gang med vesentlighets analyse i forhold til regulativet CSRD.

Konsernet har gode interne rutiner og prosesser for hele virksomheten. De selskapene i konsernet som har driftsaktivitet er sertifisert i samsvar med ISO 9001, ISO 14001 og ISO 45001. Den årlige oppfølgingsrevisjonen er gjennomført i 2025. Disse er gyldige til mars 2027.

Entreprenørvirksomheten gjennom Dobloug Entreprenør AS utgjør den største virksomheten i konsernet. Omsetningen i 2024 ble kr. 438,9 mill. Starten på 2025 har omsetningsmessig vært litt lavere enn foregående år. Dobloug Entreprenør AS har gode interne rutiner og prosesser for virksomheten og har i flere år hatt sertifikat i samsvar med ISO 9001, ISO 14001 og ISO 45001. Den årlige revisjon ble gjennomført i januar 2025. Disse er gyldige til mars 2027.

Datterselskapet DG Drift AS har gjennom året hatt forventet aktivitet og har vært eget driftsselskap fra mai 2024.



Årsomsetningen endte på 74 mill. kr. med et overskudd på 0,1 mill. kr.

Selskapet har gode interne rutiner og prosesser for hele virksomheten og har siden starten 2024 hatt sertifikat i samsvar med ISO 9001, ISO 14001 og ISO 45001. Den årlige oppfølgingsrevisjonen er gjennomført i 2025. Disse er gyldige til mars 2027.

Datterselskapet Th. Johansen & Sønner AS har gjennom året hatt en lavere aktivitet i selskapet gjennom hele året. Dette førte til at årsomsetningen i 2024 ble kr. 175 672 966 mill. som er nedgang på ca. kr. 50 mill. sammenlignet med omsetningen i 2023. Resultatet for 2024 ble tilnærmet likt som i 2023.

Selskapet har gode interne rutiner og prosesser for hele virksomheten og har siden 2020 hatt sertifikat i samsvar med ISO 9001, ISO 14001 og ISO 45001. Den årlige oppfølgingsrevisjonen er gjennomført i 2025. Disse er gyldige til mars 2027.

Datterselskapet Dobloug Energi/DG Energi AS er et entreprenørselskap som har sin hovedvirksomhet innen nybygging og vedlikehold av strømfordeling og naturlig tilknyttede tjenester.

Aktiviteten i selskapet grunnet markedsmessige situasjoner har i 2024 hatt en halvering av omsetningen i forhold til 2023. Omsetningen i 2024 endte på 24,2 mill. kr. Resultatet ble doblet i forhold til 2023 og endte på 1,1 mill. kr. for 2024.

Selskapet har gode rutiner for KHMS og er sertifisert som miljøfyrtårn.

Virksomheten innen Dobloug Eiendom Holding AS med hel- og deleide selskaper har utviklet seg i samsvar med planene. Den endrede situasjonen i rentemarkedet har ført til en mer avventende og forsiktig tilnærming til nye investeringer i markedet for næringsseiendom. Det ble i 2024 gjennomført salg av et av våre datterselskaper. Dobloug Holding AS ervervet ved en opsjonsavtale et utbyggingsareal på 315 daa i Hamar kommune. I 2017 ble opsjonsavtalens rettigheter og forpliktelser overført fra Dobloug Holding AS til Hamar Næringspark Nord AS som står for utviklingen av tomteområdet. Arbeidet med utbygging av infrastrukturen på området er tilnærmet fullt ut ferdig.

Konsernet ønsker å være en totalleverandør og det føres forhandlinger om ytterligere salg av selskaper og tomter med leveranse av komplett bygg etter kundens spesifikasjon. Generelt er interessen for vårt næringsområde med beliggenhet nær Hamar og med kort og god adkomst fra E6 fortsatt stor.

Dobloug Eiendom Holding AS ved Dobloug Eiendom AS gjorde mot slutten av 2017 avtale om erverv av ca. 60 daa beliggende inntil Trehørningen Næringspark som for øvrig på det meste er fullt utbygget. Planen er at dette området vil bli utviklet til et nytt og attraktivt tillegg til den øvrige næringsvirksomheten i området. Som de eneste tilgjengelige næringsstomtene i Hamar kommune med kort avstand fra E6 og med god adkomst har våre nye næringsområder et betydelig potensiale.



Det deleide selskapet Ingeberg Utvikling AS har i løpet av 2024 blitt 100 % eid av Dobloug Eiendom Holding.

Den andre deleieren gikk konkurs i løpet av 2024. Dobloug Eiendom Holding ervervet den andre eierandelen og har en utbyggingsavtale med Hamar kommune for et område beliggende ved Ingeberg for et område hvor det er planlagt ca. 210 boenheter. Arbeidet med infrastruktur for deler av området er gjennomført i 2024 og de første tomtene er gjort byggeklare og solgt.

Starten på 2025 har for konsernet omsetningsmessig samlet sett vært på nivå med 2024. Både volumet og sammensetningen av konsernets oppdragsmengde har gjort at vi vinteren 2025 har hatt behov for permitteringer. Ordreserven for entreprenørvirksomhetene er totalt sett tilfredsstillende. Hamar Næringspark Nord AS, Dobloug Eiendom AS og Ingeberg utvikling som nevnt foran har et betydelig utviklingspotensial. Totalt sett vurderer styret i utgangspunktet utsiktene videre framover som gode for hele konsernet.

DoblougGruppen er identisk med virksomheten i Dobloug Holding AS og vil bli aktivt benyttet i profilering og kommunikasjon fra selskapet. DoblougGruppen har hatt en betydelig vekst de siste årene både organisatorisk og gjennom oppkjøp. Fra i starten å være et rent anleggsselskap omfatter virksomheten i dag også bygg, eiendomsutvikling og virksomhet tilknyttet energi. Alle ansatte med fellesfunksjoner/stabsfunksjoner er ansatt i Dobloug Entreprenør Holding AS. Dette har gitt et bedre samarbeid på tvers av selskapene i gruppen og dermed utnyttet synergiene og være et godt utgangspunkt for videre vekst og utvikling.

Hamar, 10. april 2025

Pål Egil Rønn
Styrets leder

Mikkel Dobloug
Styremedlem

Even Afseth
Styremedlem

Joak Grini
Styremedlem



Pål Dobloug
Styremedl. og dagl. leder





Dobloug Holding AS

RESULTATREGNSKAP 01.01. - 31.12.

2024	Morselskap 2023		Note	Konsern 2024	2023
0	0	Salgsinntekt	1	682 907 675	696 671 860
0	0	Gevinst ved avgang datterselskap	1, 2	7 042 892	7 716 645
0	0	Sum driftsinntekt		689 950 567	704 388 505
0	0	Beholdningsendring egentilvirkede anleggsmidler		-28 543 260	-31 196 140
0	0	Varekostnader og underentreprenører		432 000 886	462 114 702
0	0	Lønnskostnad	3, 4	157 320 618	148 856 485
0	0	Avskrivning	5, 6	5 006 011	6 784 119
527 542	759 340	Annen driftskostnad	4, 6	85 461 477	81 339 544
527 542	759 340	Sum driftskostnad		651 245 732	667 898 711
-527 542	-759 340	Driftsresultat		38 704 835	36 489 794
42 981 828	26 430 153	Inntekt fra investering i datterselskap	2	0	0
0	0	Inntekt fra investering i tilknyttede selskaper	2	-1 889 665	-4 686 628
3 515 705	3 558 548	Renteinntekt fra foretak i samme konsern		0	0
0	46 733	Annen renteinntekt		96 401	296 347
0	-3 891	Annen rentekostnad		884 405	240 918
45 969 992	29 272 203	Ordinært resultat før skattekostnad		37 795 977	32 340 431
5 038 721	1 638 237	Skattekostnad på ordinært resultat	7	6 761 616	6 656 092
40 931 271	27 633 966	Ordinært resultat		31 034 361	25 684 339
40 931 271	27 633 966	Årsresultat		31 034 361	25 684 339
0	0	Minoritetens andel	8	2 405 413	2 179 602
40 931 271	27 633 966	Majoritetens andel		28 628 948	23 504 737
29 500 000	27 600 000	Opplysninger om: Foreslått utbytte	8	32 796 153	28 871 005
15 000 000	0	Tilleggsutbytte		15 000 000	0
-3 568 729	33 966	Avsatt til annen egenkapital	8	-19 167 205	-5 366 268
40 931 271	27 633 966	Sum overført		28 628 948	23 504 737
0	3 534 969	Opplysning om: Avsatt konsernbidrag til datterselskap (etter skatt)		0	0

Dobloug Holding AS
BALANSE PR. 31.12.

2024	Mørselskap 2023	Note	Konsern 2024	2023
EIENDELER				
Anleggsmidler				
Immaterielle eiendeler				
0	0			
0	0			
Goodwill				
		5	-2 270 709	-3 509 277
			<u>-2 270 709</u>	<u>-3 509 277</u>
Sum immaterielle eiendeler				
Varige driftsmidler				
0	0			
0	0			
0	0			
Tomter, bygninger og annen fast eiendom				
		6, 9	146 603 013	111 628 566
Maskiner og anlegg				
		6, 9	8 720 605	9 958 522
			<u>155 323 618</u>	<u>121 587 088</u>
Sum varige driftsmidler				
Finansielle anleggsmidler				
10 272 732	10 373 455			
0	0			
0	0			
0	0			
0	0			
10 272 732	10 373 455			
10 272 732	10 373 455			
Investeringer i datterselskap				
		2	0	0
Investeringer i tilknyttet selskap				
		2	3 363 529	3 153 237
Lån til tilknyttet selskap				
		9, 12	0	4 952 468
Andre langsiktige fordringer				
		3, 9	1 602 002	1 844 442
			<u>4 965 531</u>	<u>9 950 147</u>
Sum finansielle anleggsmidler				
			<u>158 018 440</u>	<u>128 027 958</u>
Sum anleggsmidler				
Omløpsmidler				
0	0			
Varer				
		9, 10	49 807 290	2 366 369
Fordringer				
0	0			
76 083 898	56 752 932			
76 083 898	56 752 932			
Kundefordringer				
		9	143 621 676	171 607 641
Andre fordringer				
		11, 12	17 817 159	25 155 920
			<u>161 438 836</u>	<u>196 763 562</u>
Sum fordringer				
0	2 060 549			
0	2 060 549			
76 083 898	58 813 481			
76 083 898	58 813 481			
Bankinnskudd, kontanter o.l.				
		13	12 451 536	15 620 912
			<u>12 451 536</u>	<u>15 620 912</u>
Sum omløpsmidler				
			<u>223 697 661</u>	<u>214 750 843</u>
SUM EIENDELER				
			<u>381 716 101</u>	<u>342 778 801</u>




Dobloug Holding AS
BALANSE PR. 31.12.


2024	Morselskap 2023	Note	Konsern 2024	2023
EGENKAPITAL OG GJELD				
EGENKAPITAL				
Innskutt egenkapital				
2 800 000	2 800 000	8, 14	2 800 000	2 800 000
-50 000	-50 000	8	-50 000	-50 000
632 036	632 036	8	632 036	632 036
<u>3 382 036</u>	<u>3 382 036</u>		<u>3 382 036</u>	<u>3 382 036</u>
Opptjent egenkapital				
27 976 564	31 545 294	8	55 119 776	71 269 667
<u>27 976 564</u>	<u>31 545 294</u>		<u>55 119 776</u>	<u>71 269 668</u>
31 358 601	34 927 330		58 501 812	74 651 704
0	0	8	3 666 622	4 157 775
<u>31 358 601</u>	<u>34 927 330</u>		<u>62 168 434</u>	<u>78 809 479</u>



Dobloug Holding AS
BALANSE PR. 31.12.

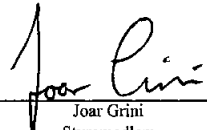
2024	Morselskap 2023	Note	Konsern 2024	2023
EGENKAPITAL OG GJELD				
GJELD				
Avsetning for forpliktelser				
0	0			
0	0	3	0	159 702
0	0	7	10 141 158	14 392 178
0	0		0	4 867 853
<u>0</u>	<u>0</u>		<u>10 141 158</u>	<u>19 419 733</u>
Sum avsetning for forpliktelser				
Annen langsiktig gjeld				
0	0			
0	0	9	83 055 644	57 461 846
<u>0</u>	<u>0</u>		<u>83 055 644</u>	<u>57 461 846</u>
Sum annen langsiktig gjeld				
Kortsiktig gjeld				
10 768 219	0			
0	0	9	60 227 680	0
2 498 936	641 194	7	37 811 504	33 587 922
0	0		9 590 940	650 784
29 500 000	27 600 000		17 188 059	16 909 291
12 230 875	6 018 412	8	32 796 153	28 871 005
54 998 029	34 259 606	11, 12, 15	68 736 530	107 068 741
<u>54 998 029</u>	<u>34 259 606</u>		<u>226 350 866</u>	<u>187 087 742</u>
Sum kortsiktig gjeld				
<u>54 998 029</u>	<u>34 259 606</u>		<u>319 547 668</u>	<u>263 969 322</u>
Sum gjeld				
<u>86 356 630</u>	<u>69 186 936</u>		<u>381 716 102</u>	<u>342 778 801</u>
SUM EGENKAPITAL OG GJELD				



Pål Egil Rønn
Styreleder


Even Afseth
Styremedlem

Ingeberg,
Styret i Dobloug Holding AS


Mikkel Dobloug
Styremedlem


Joar Grini
Styremedlem


Pål Dobloug
Daglig leder, styremedlem

Dobloug Holding AS
KONTANTSTRØMOPPSTILLING

Morselskap				Konsern	
2024	2023		Note	2024	2023
Kontantstrømmer fra operasjonelle aktiviteter					
45 969 992	29 272 203	Resultat før skattekostnad		37 795 977	32 340 431
-641 195	-808 784	Periodens betalte skatt	7	-650 784	-5 365 117
-1 006 747	0	Tap/gevinst ved salg av anleggsmidler	6	-14 426 433	-4 438 451
0	0	Gevinst ved salg av datterselskap	2	-7 042 892	-7 716 645
0	0	Ordinære avskrivninger	6	5 006 011	6 784 119
0	0	Resultatandel tilknyttet selskap fratrukket utdeling		1 889 665	4 686 628
0	0	Endring i varelagere	10	445 210	-324 308
0	0	Endring i kundefordringer		27 985 965	-54 060 811
0	-27 139	Endring i leverandørgjeld		4 109 442	-39 202 352
0	0	Forskjell mellom kostnadsført pensjon og inn-			
0	0	utbetalinger i pensjonsordninger	3	-219 262	-28 913
0	-39 643 768	Endring konsernkontoordning		0	0
0	10 567 278	Mottatt utbytte fra datterselskap	2, 12	0	0
0	4 875 212	Innbetaling gjeld datterselskap	12	0	0
0	-4 532 012	Utbetaling av konsernbidrag	12	0	0
-17 386 268	0	Endring i andre tidsavgrensningsposter		-34 119 303	67 211 447
26 935 782	-297 010	Netto kontantstrøm fra operasjonelle aktiviteter		20 773 596	-113 972
Kontantstrømmer fra investeringsaktiviteter					
0	0	Innbetalinger ved salg av varige driftsmidler	6	15 801 943	5 345 065
0	0	Utbetalinger ved kjøp av varige driftsmidler	6	-48 158 679	-47 959 925
	750 000	Nedbetaling av fordringer		7 358 596	1 019 558
7 059 992	0	Innbetaling på fordring konsern		0	0
0	0	Utbetaling på fordring konsern		0	0
0	0	Utbetaling på fordringer		0	-766 478
1 107 470	0	Innbetaling ved salg av aksjer	2	0	0
0	0	Konter i oppkjøpt datterselskap		248 203	0
-4 532 012	0	Utbetaling på aksjer i datterselskap/konsernbidrag ført mot aksje		0	0
0	0	Innbetaling ved salg av datterselskap med fiadrag for konter i solgt datterselskap		7 202 483	7 880 354
3 635 450	750 000	Netto kontantstrøm fra investeringsaktiviteter		-17 547 454	-34 481 426
Kontantstrømmer fra finansieringsaktiviteter					
0	0	Innbetalinger ved opptak av ny langsiktig gjeld	9	26 420 283	53 379 827
0	0	Utbetalinger ved nedbetaling av langsiktig gjeld	9	-826 485	-13 109 979
10 768 219	0	Innbetaling ved opptak av kortsiktig gjeld		10 768 219	0
-800 000	0	Utbetaling ved nedbetaling av kortsiktig gjeld		0	0
0	0	Innbetaling fra minoritet		1 113 470	4 254 440
0	0	Utbetalinger til minoritet ved økt eierandel		0	-817 960
-42 600 000	-12 000 000	Utbetalt utbytte og ekstraordinært utbytte		-43 871 005	-12 592 502
-32 631 781	-12 000 000	Netto kontantstrøm fra finansieringsaktiviteter		-6 395 518	31 113 826
-2 060 549	-11 547 010	Netto endring i konanter og kontantekvivalenter		-3 169 376	-3 481 572
2 060 549	13 607 559	Beholdning av konanter og kontantekvivalenter ved periodens begynnelse		15 620 912	19 102 484
0	2 060 549	Beholdning av konanter og kontantekvivalenter ved periodens slutt		12 451 536	15 620 912
Denne består av:					
0	2 060 549	Bankinnskudd	13	12 451 536	15 620 912
		Ubenyttet kassekreditt 31.12.	13	40 000 000	40 000 000

Sammenligningstallene for 2023 er endret for konsernet som følge av endring i fjorårstall, jfr note 8.



Dobloug Holding AS

Noter til regnskapet for 2024

Noter til årsregnskapet

Regnskapsprinsipper

Årsregnskapet er satt opp i samsvar med regnskapsloven og god regnskapsskikk.

Bruk av estimater

Utarbeidelse av regnskaper i samsvar med regnskapsloven krever bruk av estimater. Videre krever anvendelse av selskapets regnskapsprinsipper at ledelsen må utøve skjønn. Områder som i stor grad inneholder slike skjønnsmessige vurderinger, høy grad av kompleksitet, eller områder hvor forutsetninger og estimater er vesentlige for årsregnskapet, er beskrevet i notene.

Aksjer i datterselskap og tilknyttet selskap

Datterselskaper er selskaper der morselskapet har kontroll, og dermed bestemmende innflytelse på enhetens finansielle og operasjonelle strategi, normalt ved å eie mer enn halvparten av den stemmeberettigede kapitalen. Investeringer med 20-50 % eie av stemmeberettiget kapital og betydelig innflytelse, defineres som tilknyttede selskaper.

Det henvises til note 3 mht hvilke selskap som inngår i konsernet.

Regnskapsprinsipper for aksjer i datterselskaper og tilknyttede selskaper

Kostmetoden brukes som prinsipp for investeringer i datterselskaper og tilknyttede selskaper i selskapsregnskapet. Kostprisen økes når midler tilføres ved kapitalutvidelse, eller når det gis konsernbidrag til datterselskap. Mottatte utdelinger resultatføres i utgangspunktet som inntekt. Utdelinger som overstiger andel av opptjent egenkapital etter kjøpet føres som reduksjon av anskaffelseskost. Utbytte/konsernbidrag fra datterselskap regnskapsføres det samme året som datterselskapet avsetter beløpet. Utbytte fra andre selskaper regnskapsføres som finansinntekt når utbyttet er vedtatt.

I konsernregnskapet brukes egenkapitalmetoden som prinsipp for investeringer i tilknyttede selskaper. Bruk av metoden fører til at regnskapsført verdi i balansen tilsvarer andelen av egenkapitalen i det tilknyttede selskapet, korrigert for eventuelle gjenværende merverdier fra kjøpet og urealiserte internergevinster. Resultatandelen i resultatregnskapet baseres på andelen av resultatet etter skatt i det tilknyttede selskapet, og korrigeres for eventuelle avskrivninger på merverdier og urealiserte gevinster. I resultatregnskapet vises resultatandelen under finansposter.

Det foreligger minoritetsinteresser i flere av datterselskapene. Minoritetens andel i resultat og egenkapital er vist som egne poster i resultat- og balanseoppstillingen.

Konsolideringsprinsipper

Datterselskaper blir konsolidert fra det tidspunkt kontrollen er overført til konsernet (oppkjøpstidspunktet). Solgte datterselskapene medtas i konsernregnskapet fram til salgstidspunktet.



Dobloug Holding AS

Noter til regnskapet for 2024

I konsernregnskapet erstattes posten aksjer i datterselskap med datterselskapets eiendeler og gjeld. Konsernregnskapet utarbeides som om konsernet var én økonomisk enhet. Transaksjoner, urealisert fortjeneste og mellomværende mellom selskapene i konsernet elimineres. Ved transaksjoner med tilknyttet selskap, elimineres en forholdsmessig andel av intern fortjeneste.

Kjøpte datterselskaper regnskapsføres i konsernregnskapet basert på morselskapets anskaffelseskost. Anskaffelseskost tilordnes identifiserbare eiendeler og gjeld i datterselskapet, som oppføres i konsernregnskapet til virkelig verdi på oppkjøpstidspunktet. Eventuell merverdi ut over hva som kan henføres til identifiserbare eiendeler og gjeld, balanseføres som goodwill. Goodwill behandles som en residual og balanseføres med den andelen som er observert i oppkjøpstransaksjonen. Merverdier i konsernregnskapet avskrives over de oppkjøpte eiendelenes forventede levetid.

Salgsinntekter

Inntekter ved salg av varer og tjenester vurderes til virkelig verdi av vederlaget, netto etter fradrag for merverdiavgift, returer, rabatter og andre avslag. Salg av varer resultatføres når en enhet innenfor konsernet har levert sine produkter til kunden og det ikke er uoppfylte forpliktelser som kan påvirke kundens aksept av leveringen.

Tjenester inntektsføres i takt med utførelsen.

Klassifisering av balanseposter

Eiendeler bestemt til varig eie eller bruk klassifiseres som anleggsmidler. Eiendeler som er tilknyttet varekretsløpet klassifiseres som omløpsmidler. Fordringer for øvrig klassifiseres som omløpsmidler hvis de skal tilbakebetales innen ett år. For gjeld legges analoge kriterier til grunn. Første års avdrag på langsiktige fordringer og langsiktig gjeld klassifiseres likevel ikke som omløpsmiddel og kortsiktig gjeld.

Anskaffelseskost

Anskaffelseskost for eiendeler omfatter kjøpesummen for eiendelen, med fradrag for bonuser, rabatter og lignende, og med tillegg for kjøpsutgifter (frakt, toll, offentlige avgifter som ikke refunderes og eventuelle andre direkte kjøpsutgifter). Ved kjøp i utenlandsk valuta balanseføres eiendelen til kursen på transaksjonstidspunktet, men til terminkursen ved bruk av terminkontrakt.

For varige driftsmidler og immaterielle eiendeler omfatter anskaffelseskost også direkte utgifter for å klargjøre eiendelen for bruk, for eksempel utgifter til testing av eiendelen.

Immaterielle eiendeler og goodwill

Goodwill har oppstått i forbindelse med kjøp av datterselskap. Goodwill avskrives over forventet levetid.



Dobloug Holding AS

Noter til regnskapet for 2024

Varige driftsmidler

Tomter avskrives ikke. Andre varige driftsmidler balanseføres og avskrives lineært til restverdi over driftsmidlenes forventede utnyttbare levetid. Ved endring i avskrivningsplan fordeles virkningen over gjenværende avskrivningstid ("knekkpunktmetoden"). Vedlikehold av driftsmidler kostnadsføres løpende under driftskostnader. Påkostninger og forbedringer tillegges driftsmidlets kostpris og avskrives i takt med driftsmidlet. Skillet mellom vedlikehold og påkostning/forbedring regnes i forhold til driftsmidlets stand på anskaffelsestidspunktet.

Leide (leasede) driftsmidler balanseføres som driftsmidler hvis leiekontrakten anses som finansiell.

Nedskrivning av anleggsmidler

Ved indikasjon om at balanseført verdi av et anleggsmiddel er høyere enn virkelig verdi, foretas det test for verdifall. Testen foretas for det laveste nivå av anleggsmidler som har selvstendige kontantstrømmer. Hvis balanseført verdi er høyere enn både salgsverdi og gjenvinnbart beløp (nåverdi ved fortsatt bruk/eie), foretas det nedskrivning til det høyeste av salgsverdi og gjenvinnbart beløp.

Tidligere nedskrivninger, med unntak for nedskrivning av goodwill, reverseres hvis forutsetningene for nedskrivningen ikke lenger er til stede.

Varelager

Selskapets varelager består av tomteområder for utvikling og salg. Disse er oppført til laveste verdi av påløpne kostnader og antatt virkelig verdi.

Anleggskontrakter

Arbeid under utførelse knyttet til fastpriskontrakter med lang tilvirkningstid vurderes etter løpende avregnings metode. Fullføringsgraden beregnes som påløpte kostnader i prosent av forventet totalkostnad. Totalkostnaden revurderes løpende. For prosjekter som antas å gi tap, kostnadsføres hele det beregnede tapet umiddelbart. Opptjent ikke fakturert kontraktsinntekt klassifiseres under andre kortsiktige fordringer.

Fordringer

Kundefordringer føres opp i balansen etter fradrag for avsetning til forventede tap. Avsetning til tap gjøres på grunnlag av individuell vurdering av fordringene og en tilleggsavsetning som skal dekke øvrige påregnelige tap.

Andre fordringer, både omløpsfordringer og anleggsfordringer, føres opp til det laveste av pålydende og virkelig verdi. Avsetning til tap vurderes på samme måte som for kundefordringer.

Garantiarbeider/reklamasjoner

Garantiarbeider/reklamasjoner knyttet til avsluttede salg vurderes til antatt kostnad for slikt arbeid. Estimater beregnes med utgangspunkt i historiske tall for garantiarbeider. Avsetningen føres opp under "Annen kortsiktig gjeld", og endringen i avsetningen kostnadsføres.



Dobloug Holding AS

Noter til regnskapet for 2024

Pensjoner

Selskapet har ulike pensjonsordninger. Pensjonsordningene er finansiert gjennom innbetalinger til forsikringsselskap, med unntak av AFP-ordningen. Selskapet har både innskuddsplaner og ytelsesplaner.

Innskuddsplaner

Ved innskuddsplaner betaler selskapet innskudd til et forsikringsselskap. Selskapet har ingen ytterligere betalingsforpliktelse etter at innskuddene er betalt. Innskuddene regnskapsføres som lønnskostnad. Eventuelle forskuddsbetalte innskudd balanseføres som eiendel (pensjonsmidler) i den grad innskuddet kan refunderes eller redusere framtidige innbetalinger.

AFP-ordningen er en usikret ytelsesbasert flerforetaksordning. En slik ordning er reelt en ytelsesplan, men behandles regnskapsmessig som en innskuddsplan som følge av at ordningens administrator ikke gir tilstrekkelig informasjon til å beregne forpliktelsen på en pålitelig måte.

Ytelsesplaner

Konsernet har en mindre livsvarig ytelsespensjon til en tidligere eier med et livsvarig fast årlig beløp.

Datterselskapet DG Energi AS har en kollektiv pensjonsordning for 3 ansatte som regnskapsføres som ytelsesplan.

Skatt

Skattekostnaden i resultatregnskapet omfatter både periodens betalbare skatt og endring i utsatt skatt. Utsatt skatt beregnes på grunnlag av de midlertidige forskjeller som eksisterer mellom regnskapsmessige og skattemessige verdier, samt eventuelt ligningsmessig underskudd til fremføring ved utgangen av regnskapsåret. Skatteøkende og skattereduserende midlertidige forskjeller som reverserer eller kan reversere i samme periode er utlignet. Oppføring av utsatt skattefordel på netto skattereduserende forskjeller som ikke er utlignet og underskudd til fremføring, begrunnes med antatt fremtidig inntjening. Utsatt skatt og skattefordel som kan balanseføres oppføres netto i balansen.

Skattereduksjon ved avgitt konsernbidrag, og skatt på mottatt konsernbidrag som føres som reduksjon av balanseført beløp på investering i datterselskap, føres direkte mot skatt i balansen (mot betalbar skatt hvis konsernbidraget har virkning på betalbar skatt, og mot utsatt skatt hvis konsernbidraget har virkning på utsatt skatt). Utsatt skatt både i selskapsregnskapet og i konsernregnskapet regnskapsføres til nominelt beløp.

Kontantstrømoppstilling

Kontantstrømoppstillingen utarbeides etter den indirekte metoden. Kontanter og kontantekvivalenter omfatter kontanter, bankinnskudd og andre kortsiktige likvide plasseringer, som umiddelbart og med uvesentlig kursrisiko kan konverteres til kjente kontantbeløp og med gjenværende løpetid mindre enn tre måneder fra anskaffelsesdato.



Dobloug Holding AS

Noter til regnskapet for 2024

Note 1 Driftsinntekter

Morselskapet			Konsernet	
2024	2023		2024	2023
0	0	Salgsinntekter	682 907 675	696 671 860
0	0	Gevinst ved avgang datterselskap	7 042 892	7 716 645
0	0	Sum	689 950 567	704 388 505

2024	2023	Fordeling på virksomhetsområder	2024	2023
0	0	Entreprenørprosjekter i Østlandsområdet	667 785 081	690 986 799
0	0	Leieinntekter	696 161	1 246 610
0	0	Gevinst ved salg av driftsmiddel	14 426 433	4 438 451
0	0	Sum	682 907 675	696 671 860

Note 2 Datterselskap, tilknyttet selskap og felleskontrollert virksomhet

Morselskapet

Investeringene i datterselskap, tilknyttet selskap og felleskontrollert virksomhet regnskapsføres etter kostmetoden.

Datterselskap	Anskaffelsesår	Forretningskontor	Eier-/stemmeandel	Egenkapital siste år	Resultat (100 siste år (%))	Balanseført verdi
Dobloug Eiendom Holding AS	2016	Hamar	99,0 %	30 997 836	7 226 179	9 971 616
Dobloug Entreprenør Holding AS	2016	Hamar	98,7 %	4 210 050	31 075 492	301 116
Sum						10 272 732

Datterdatterselskaper

Dobloug Entreprenør AS	2009	Hamar	94,5 %	24 141 238	14 034 397	
Th. Johansen & Sønner AS	2018	Hamar	95,5 %	14 409 524	10 742 501	
Dobloug Energi AS	2021	Hamar	75,0 %	4 537 017	-26 297	
DG Drift AS	2024	Hamar	80,0 %	141 157	111 157	
Hamar Næringspark Nord AS	2016	Hamar	100,0 %	5 492 415	-3 751 873	
Hamar Næringspark Nord 6 AS	2020	Hamar	100,0 %	31 240	-12 500	
Hamar Næringspark Nord 11 AS	2021	Hamar	50,0 %	480 885	392 290	
Hamar Næringspark Nord 12 AS	2023	Hamar	100,0 %	134 010	-22 249	
Ingeberg Utvikling AS	2024	Hamar	100,0 %	-7 473 367	-2 778 218	
Dobloug Gruppen AS	2017	Hamar	100,0 %	236 578	-10 322	
Dobloug Eiendom AS	2015	Hamar	100,0 %	3 570 172	61 773	
Datterdatters datterselskaper						
DG Energi AS	2021	Hamar	100,0 %	3 500 629	1 195 923	

Selskapet er heleid av Dobloug Energi AS

Selskaper som er solgt i 2024:

Hamar Næringspark Nord 8 AS er solgt i 2024. Selskapet hadde liten aktivitet før salgstidspunktet.

Nye datterselskaper i 2024:

DG Drift AS er nystiftet i 2024.

Ingeberg Utvikling AS er gått over fra å være tilknyttet selskap til å bli datterselskap. Overgangen skjedde i desember 2024. Merverdi ved oppkjøp er henført til utsatt skattefordel.

Korrigerings av fjorårstall:

Regnskapet til Ingeberg Utvikling AS for 2023 ble endret etter at Dobloug Holding AS avla sitt regnskap. Effekt på TS-andelen er korrigeret mot inngående balanse og sammenligningstallene er endret tilsvarende.

Hamar Næringspark Nord 11 AS behandles fortsatt som datterselskap i og med at konsernet har stemmeflerfall i selskapet.



Dobloug Holding AS

Noter til regnskapet for 2024

Konsernet

Tilknyttet selskap	Anskaffelsesår	Forretningskontor	Eier-/stemmeandel	Egenkapital siste år (100 %)	Resultat (100 %)	Kostpris
Storihle Eiendom AS	2016	Hamar	50 %	1 319 190	218 514	864 375
Elvesletta Eiendom AS	2016	Hamar	50 %	1 626 214	203 103	747 600
Elvesletta Eiendom 8 AS	2016	Hamar	50 %	110 577	-1 033	880 025
Balansført verdi 31.12.						2 492 000

De tilknyttede selskapene eies av Dobloug Eiendom Holding AS

Investeringene i tilknyttet selskap og felleskontrollert virksomhet regnskapsføres etter egenkapitalmetoden i konsernregnskapet.

Tilknyttede selskaper med positiv verdi

Beregning av balansført verdi 31.12.	Elvesletta eiendom AS	Elvesletta eiendom 8 AS	Storihle Eiendom AS	Delsum
Balansført verdi 01.01.	1 262 216	704 005	1 187 015	3 153 237
Tilgang/avgang i perioden	0	0	0	0
Årets resultatandel (1)	101 552	-517	109 257	210 292
Korrigerer tidligere år	0	0	0	0
Balansført verdi 31.12.	1 363 768	703 489	1 296 272	3 363 529
Uavskrevet henførbart merverdi 31.12.	550 600	648 200	636 674	1 835 474

Tilknyttede selskaper med negativ verdi vist som avsetning for forpliktelse:

Beregning av balansført verdi 31.12.	Ingeberg Utvikling AS
Balansført verdi 31.12.2023	-63 606
Korrigerer av fjorårets regnskap	-4 804 247
Balansført verdi 01.01.	-4 867 853
Tilgang/avgang i perioden	0
Årets resultatandel fram til overgang datterselskap	-2 099 957
Overføring til datterselskap	6 967 810
Balansført verdi 31.12.	0
Samlet inntekt fra tilknyttede selskaper vist i resultatregnskapet	-1 889 665



Dobloug Holding AS

Noter til regnskapet for 2024

Note 3 Pensjoner

Konsernet har pensjonsordninger som omfatter i alt 175 personer i konsernet. Datterselskapene har innskuddsordninger for de ansatte. Årets kostnadsførte premie utgjør kr. 4.835.729. Datterselskapene Dobloug Entreprenør AS, Th. Johansen & Sønner AS, DG Drift AS og DG Energi AS har forpliktelser knyttet til AFP-ordningen. Dette er en flerforetaksordning som er en ytelsesplan, men regnskapsføres som en innskuddsplan da det ikke foreligger beregninger som muliggjør behandling som ytelsesplan.

I tillegg har datterselskapet DG Energi AS har en kollektiv pensjonsforsikring for 2 av sine ansatte.

	2024	2023
Spesifikasjon av årets pensjonskostnad		
Nåverdi av årets pensjonsopptjening	182 154	188 597
Rentekostnad på pensjonsforpliktelsen	203 990	201 820
Forventet avkastning av pensjonsmidler	-340 300	-342 365
Administrasjonskostnad	8 892	13 013
Resultatført aktuelt tap (gevinst)	7 718	8 610
Netto pensjonskostnad	62 454	69 675
Arbeidsgiveravgift		
Pensjonskostnad	62 454	69 675

Forpliktelse/midler pr 31.12 fremkommer slik	2024	2023
Brutto påløpt forpliktelse	6 188 050	6 604 977
Pensjonsmidler	-6 963 435	-6 508 563
Netto pensjonsforpliktelse før arbeidsgiveravgift	-775 385	96 414
Ikke resultatført virkning av estimatavvik	825 154	49 694
Arbeidsgiveravgift	9 791	13 594
Bokført pensjonsforpliktelse/-pensjonsmidler	59 560	159 702

Økonomiske forutsetninger		
Diskonteringsrente	3,90 %	3,10 %
Forventet avkastning av pensjonsmidler	5,90 %	5,30 %
Årlig lønnsvekst	4,00 %	3,50 %
Årlig g-regulering	3,75 %	3,25 %
Arbeidsgiveravgift	14,10 %	14,10 %
Ordningen omfatter 3 aktive medlemmer.		



Dobloug Holding AS

Noter til regnskapet for 2024

Note 4 Lønnskostnader, antall ansatte, godtgjørelser, lån til ansatte mm.

Morselskapet		Lønnskostnader	Konsernet	
2024	2023		2023	2023
0	0	Lønninger	127 907 619	120 342 231
0	0	Arbeidsgiveravgift	20 886 936	19 287 068
0	0	Pensjonskostnader	4 856 531	6 057 213
0	0	Andre ytelser	3 669 532	3 169 973
0	0	Sum	157 320 618	148 856 485
0	0	Sysselsatte årsverk i regnskapsåret har vært	175	183

Ytelser til ledende personer	Daglig leder	Styret
Lønn	0	343 200

Daglig leder er lønnet fra andre selskaper i konsernet. Daglig leder har ingen etterlønn ved opphør av ansettelsesforholdet.

Kostnadsført godtgjørelse til revisor	Morselskap	Konsern
Lovpålagt revisjon (inkl. teknisk bistand med årsregnskap)	33 230	488 530
Skatterådgivning (inkl. teknisk bistand med ligningspapirer)	53 700	222 924
Annen bistand	0	53 335
Sum	86 930	764 789

Note 5 Immaterielle eiendeler og goodwill

Konsernet	Goodwill TH		Sum
	Badwill DG Energi AS	Johansen & Sønner AS	
Anskaffelseskost 01.01.	-6 192 841	19 330 474	13 137 633
Tilgang	0	0	0
Avgang	0	0	0
Anskaffelseskost 31.12.	-6 192 841	19 330 474	13 137 633
Akkumulerte avskrivninger 01.01.	-2 683 564	19 330 474	15 308 078
Akkumulerte avskrivninger 31.12.	-3 922 132	19 330 474	15 408 342
Balanseført verdi 31.12.	-2 270 709	0	-2 270 709
Årets avskrivninger	-1 238 568		-1 238 568

Forventet økonomisk levetid	5 år	5 år
Avskrivningsplan	Lineær	Lineær

Goodwill knytter seg til oppkjøp av TH. Johansen & Sønner AS i 2018.
Badwill har oppstått i forbindelse med oppkjøp av DG Energi AS i 2021.



Dobloug Holding AS

Noter til regnskapet for 2024

Note 6 Varige driftsmidler

Konsernet

	Tomter	Bygg	Maskiner og utstyr	Sum
Anskaffelseskost 01.01.	24 306 707	43 179 703	53 341 892	120 828 302
Reklassifisering tomter	48 487 392	0	0	48 487 392
Tilgang egentilvirkede anleggsmidler	9 096 100	19 447 160	0	28 543 260
Tilgang fra eksterne	0	18 628 674	3 466 205	22 094 879
Avgang	10 331 773	0	521 044	10 852 817
Anskaffelseskost 31.12.	71 558 426	81 255 537	56 287 053	209 101 016
Akkumulerte avskrivninger 01.01.	0	4 345 236	43 383 372	47 728 608
Akkumulerte avskrivninger 31.12.	0	6 210 951	47 566 448	53 777 399
Balanseført verdi 31.12.	71 558 426	75 044 586	8 720 605	155 323 618
Årets avskrivninger	0	1 865 715	4 378 865	6 244 580

Forventet økonomisk levetid	33 år	4 - 5 år
Avskrivningsplan	Lineær	Lineær

Det er i 2024 gjort en reklassifisering av eiendommen til Hamar Næringspark Nord AS som i fjorårets regnskap ble vist som varelager, men er i år klassifisert som driftsmiddel, sammenligningstallene er endret tilsvarende.

Årlig leie av ikke balanseførte driftsmidler

Driftsmiddel	Start-tidspunkt	Leieperiode	Årlig leie
Leasing maskiner og biler		varighet på 4 til 7 år	23 382 115
Husleleavtale	01.10.2009	18 år	1 750 103

Note 7 Skatt

Beregning av utsatt skatt/utsatt skattefordel

Morselskapet			Konsernet	
2024	2023		2024	2023
0	0	Midlertidige forskjeller		
0	0	Kundefordringer	291 590	-173 050
0	0	Anleggskontrakter	50 118 942	79 126 526
0	0	Driftsmidler	-201 478	-6 470 095
0	0	Pensjonsforpliktelse	59 560	-159 702
0	0	Gevinst og tapskonto	214 617	282 036
0	0	Garantiavsetning	-4 465 000	-4 465 000
0	0	Netto midlertidige forskjeller	46 018 231	68 140 715
0	0	Underskudd til fremføring	-14 064 551	-10 609 997
0	0	Grunnlag for utsatt skatt	31 953 680	57 530 718
0	0	Utsatt skatt	7 029 810	12 656 758
0	0	Herav ikke balanseført utsatt skattefordel	3 111 348	1 735 420
0	0	Utsatt skatt i balansen	10 141 158	14 392 178

Begrunnelsen for at utsatt skattefordel ikke er balanseført er at historiske resultater skaper tvil om at framtidige skattepliktige overskudd vil være tilstrekkelige til å utnytte skattefordelen.



Dobloug Holding AS

Noter til regnskapet for 2024

Note 8 Egenkapital

Morselskapet

Årets endring i egenkapital	Aksjekapital	Overkurs	Egne aksjer	Annen egenkapital	Annen egenkapital
Egenkapital 01.01.	2 800 000	632 036	-50 000	31 545 294	34 927 330
Årets resultat	0	0	0	40 931 271	40 931 271
Tilleggsutbytte *)				-15 000 000	-15 000 000
Avsatt utbytte	0	0	0	-29 500 000	-29 500 000
Egenkapital 31.12.	2 800 000	632 036	-50 000	27 976 564	31 358 601

*) Tilleggsutbytte er vedtatt med grunnlag i regnskapet for 2023, og utbetalt i 2024.

Konsernet

Årets endring i egenkapital	Aksjekapital	Overkurs	Egne aksjer	Annen egenkapital	Sum majoritet
Egenkapital 31.12.2023	2 800 000	632 036	-50 000	76 073 914	79 455 950
Korrigerig av fjorårstall	0	0	0	-4 804 247	-4 804 247
Egenkapital 01.01.2024	2 800 000	632 036	-50 000	71 269 667	74 651 704
Overgangseffekt tilknyttet selskap til datterselskap	0	0	0	-982 794	-982 794
Innbetaling fra minoritet ved reduksjon av majoritetsandel	0	0	0	1 107 470	1 107 470
Overføring majoritet/minoritet	0	0	0	-403 514	-403 514
Årets resultat	0	0	0	28 628 948	28 628 948
Tilleggsutbytte				-15 000 000	-15 000 000
Avsatt utbytte	0	0	0	-29 500 000	-29 500 000
Egenkapital 31.12.	2 800 000	632 036	-50 000	55 119 776	58 501 812

	Minoritet	Sum egenkapital
Egenkapital 01.01.	4 157 775	78 809 479
Overgangseffekt tilknyttet selskap til datterselskap	-9 927	-992 721
Innbetaling fra minoritet ved stiftelse av datterselskap	6 000	1 113 470
Overføring majoritet/minoritet	403 514	0
Årets resultat	2 405 413	31 034 361
Avsatt utbytte og tilleggsutbytte	-3 296 153	-47 796 153
Egenkapital 31.12.	3 666 622	62 168 434



Dobloug Holding AS

Noter til regnskapet for 2024

Samlet effekt av korrigering av fjorårstall
Bare de poster som er berørt, er oppgitt nedenfor.

	Opprinnelig rapportert	Endring	Ny presentasjon
Resultatregnskapet			
Beholdningsendring egenlirkede varer	-550 000	550 000	-
Beholdningsendring egenlirkede anleggsmidler	-30 646 140	-550 000	-31 196 140
Inntekt fra investering i tilknyttet selskap	117 619	-4 804 247	-4 686 628
Ordinært resultat før skatt	37 144 678	-4 804 247	32 340 431
Årsresultat	30 488 586	-4 804 247	25 684 339
Balansen			
Tomter, bygninger og annen fast eiendom	63 141 174	48 487 392	111 628 566
Sum varige driftsmidler	73 099 696	48 487 392	121 587 088
Sum anleggsmidler	79 540 566	48 487 392	128 027 958
Varelager	50 853 761	-48 487 392	2 366 369
Sum omløpsmidler	263 238 235	-48 487 392	214 750 843
Sum eiendeler	342 778 801	0	342 778 801
			0
Annen egenkapital	76 073 914	-4 804 247	71 269 667
Sum egenkapital majoritet	79 455 951	-4 804 247	74 651 704
Sum egenkapital	83 613 726	-4 804 247	78 809 479
			0
Avsetning for forpliktelse	63 606	4 804 247	4 867 853
Sum avsetning for forpliktelse	14 615 486	4 804 247	19 419 733
Sum gjeld	259 165 075	4 804 247	263 969 322
Sum gjeld og egenkapital	342 778 801	0	342 778 801



Dobloug Holding AS

Noter til regnskapet for 2024

Note 9 Fordringer og gjeld

Morselskapet		Kundefordringer	Konsernet	
2024	2023		2024	2023
0	0	Kundefordringer til pålydende	143 796 676	171 782 641
0	0	Avsetning til tap på kundefordringer	-175 000	-175 000
0	0	Kundefordringer i balansen	143 621 676	171 607 641

Morselskapet		Fordringer med forfall senere enn ett år	Konsernet	
2024	2023		2024	2023
0	0	Fordringer på tilknyttet selskap	0	4 952 468
0	0	Langsiktig fordringer	1 510 000	1 812 000
0	0	KLP innskudd og pensjonsmidler	92 002	32 442
0	0	Sum	1 602 002	6 796 910

2024	2023	Langsiktig gjeld med forfall senere enn 5 år	2024	2023
0	0	Gjeld til kredittinstitusjoner	330 750	519 750
0	0	Sum	330 750	519 750

Hamar Næringspark Nord AS har inngått sluttavtale om tomtekjøp slik at forpliktelsen er innfridd.

2024	2023	Gjeld sikret ved pant	2024	2023
0	0	Langsiktig gjeld til kredittinstitusjon	82 635 362	57 461 846
10 768 219	0	Kortsiktig gjeld til kredittinstitusjon	60 227 680	
0	0	Sikkerhet stilt over bank i forbindelse med avgitte garantier	16 297 848	13 877 224
0	0	Gjeld sikret ved pant	159 160 890	71 339 070

Balansført verdi av pantsatte eiendeler				
0	0	Fast eiendom	138 249 430	94 104 028
0	0	Maskiner og utstyr	5 022 326	8 611 433
0	0	Varelager	47 886 131	0
0	0	Kundefordringer	87 406 696	151 218 921
0	0	Sum	278 564 583	253 934 382



Dobloug Holding AS

Noter til regnskapet for 2024

Note 10 Varer

Konsernets varelager består av tomtområder under utvikling for videresalg. Disse er vurdert til laveste av anskaffelseskost og antatt markedsverdi

Note 11 Anleggskontrakter

Morselskapet		Balansførte verdier vedrørende prosjekter	Konsernet	
2024	2023		2024	2023
0	0	Inkludert i kundefordringer		
		Opptjent ikke fakturert produksjon	27 591 003	27 879 729
0	0	Inkludert i kortsiktig gjeld		
		Fakturert, ikke utført produksjon (forskudd)	14 019 542	65 809 846
2024	2023	Resultatposter vedrørende prosjekter	2024	2023
0	0	Resultat på prosjekter under utførelse		
0	0	Resultatførte totale inntekter	610 978 667	560 361 594
0	0	Kostnader knyttet til igangværende produksjon	-547 288 417	-499 285 212
0	0	Inntektsført bidrag prosjekt under utførelse	63 690 250	61 076 382
0	0	Tapsprosjekter under utførelse		
		Gjenværende produksjon	0	0

Note 12 Mellomværende med selskap i samme konsern m.v.

Morselskapet	Kundefordringer		Andre fordringer	
	2024	2023	2024	2023
Foretak i samme konsern m.v.	0	0	74 232 558	56 742 932
Sum	0	0	74 232 558	56 742 932

	Øvrig kortsiktig gjeld		Leverandørgjeld	
	2024	2023	2024	2023
Foretak i samme konsern	11 544 474	5 332 012	0	0
Sum	11 544 474	5 332 012	0	0

Konsernet

	Kundefordringer		Andre langsiktige fordringer	
	2024	2023	2024	2023
Tilknyttet selskap	0	0	0	4 952 468
Sum	0	0	0	4 952 468



Dobloug Holding AS

Noter til regnskapet for 2024

Note 13 Bundne bankinnskudd, trekkrettigheter

Morselskapet		Bundne bankinnskudd	Konsernet	
2024	2023		2024	2023
0	0	Skattetrekkmidler	4 838 762	5 118 564
Trekkrettigheter				
0	0	Limit kassekreditt	40 000 000	40 000 000

Note 14 Aksjekapital og aksjonærinformasjon

Aksjekapitalen på kr. 2 800 000 består av 112 aksjer á kr. 25 000. Det er kun én aksjeklasse.

Oversikt over aksjonærene 31.12.

	Tilknyttet part med styreverv		Antall	Eierandel	Stemmeandel
	Navn	Verv			
Aalerud Invest AS	Pål Dobloug	daglig leder, styremedlem	33	29,5 %	30,0 %
Griini Holding AS	Joar Griini	styremedlem	33	29,5 %	30,0 %
E. Afseth Holding AS	Even Afseth	styremedlem	33	29,5 %	30,0 %
Selskapet G35 AS	Pål Egil Rønne	styreleder	11	9,8 %	10,0 %
Egne aksjer			2	1,8 %	0,0 %
Totalt antall aksjer			112	100,0 %	100,0 %

Note 15 Garantavsetning

Konsernets avsetning for service- og garantiforpliktelser er beregnet til kr. 4 465 000 i 2024 og er uendret fra 2023. Avsetningen er balanseført som annen kortsiktig gjeld.