



ÅRSREGNSKAPET FOR REGNSKAPSÅRET 2023 - GENERELL INFORMASJON

Enheten

Organisasjonsnummer: 993 925 314
Organisasjonsform: Aksjeselskap
Foretaksnavn: BETONMAST ROMERIKE AS
Forretningsadresse: Storgata 10
2000 LILLESTRØM

Regnskapsår

Årsregnskapets periode: 01.01.2023 - 31.12.2023

Konsern

Morselskap i konsern: Nei

Regnskapsregler

Regler for små foretak benyttet: Nei
Benyttet ved utarbeidelsen av årsregnskapet til selskapet: Regnskapslovens alminnelige regler

Årsregnskapet fastsatt av kompetent organ

Bekreftet av representant for selskapet: Karianne Børresen Moksnes
Dato for fastsettelse av årsregnskapet: 04.03.2024

Grunnlag for avgivelse

År 2023: Årsregnskapet er elektronisk innlevert
År 2022: Tall er hentet fra elektronisk innlevert årsregnskap fra 2023

Det er ikke krav til at årsregnskapet m.v. som sendes til Regnskapsregisteret er undertegnet. Kontrollen på at dette er utført ligger hos revisor/enhetens øverste organ. Sikkerheten ivaretas ved at innsender har rolle/rettighet for innsending av årsregnskapet via Altinn, og ved at det bekreftes at årsregnskapet er fastsatt av kompetent organ.

Brønnøysundregistrene, 27.04.2025



Resultatregnskap

Beløp i: NOK	Note	2023	2022
RESULTATREGNSKAP			
Inntekter			
Salgsinntekt	2, 3, 4	489 417 445	770 739 235
Annen driftsinntekt		897 330	5 000
Sum inntekter		490 314 775	770 744 235
Kostnader			
Varekostnad	3	383 910 256	607 800 571
Lønnskostnad	5	55 390 389	65 248 104
Avskrivning av driftsmidler og immaterielle eiendeler	6	157 875	144 000
Annen driftskostnad	3, 5, 7	33 065 703	48 100 408
Sum kostnader		472 524 223	721 293 083
Driftsresultat		17 790 552	49 451 152
Finansinntekter og finanskostnader			
Renteinntekt fra foretak i samme konsern	8	7 905 022	5 034 898
Annen renteinntekt		4	372 000
Annen finansinntekt		934	
Sum finansinntekter		7 905 960	5 406 898
Rentekostnad til foretak i samme konsern	8	1 138	
Annen rentekostnad		14 462	13 998
Annen finanskostnad		7 896	3 897
Sum finanskostnader		23 496	17 895
Netto finans		7 882 465	5 389 003
Ordinært resultat før skattekostnad		25 673 017	54 840 155
Skattekostnad på resultat	9	5 826 525	12 285 490
Ordinært resultat etter skattekostnad		19 846 492	42 554 665
Årsresultat	10	19 846 492	42 554 665
Årsresultat etter minoritetsinteresser		19 846 492	42 554 665



Resultatregnskap

Beløp i: NOK	Note	2023	2022
Totalresultat		19 846 492	42 554 665
Overføringer og disponeringer			
Ordinært utbytte			475 696
Avgitt konsernbidrag		29 361 357	43 994 387
Disponert til/fra annen innskutt egenkapital			-1 915 418
Overført fra annen egenkapital		-9 514 865	
Sum overføringer og disponeringer	10	19 846 492	42 554 665



Balanse

Beløp i: NOK	Note	2023	2022
BALANSE - EIENDELER			
Anleggsmidler			
Immaterielle eiendeler			
Utsatt skattefordel	9		
Varige driftsmidler			
Tomter, bygninger o.a. fast eiendom	6		
Maskiner og anlegg	6		
Skip og flytende installasjoner	6		
Driftsløsøre, inventar o.a. utstyr	6	137 625	240 000
Sum varige driftsmidler	6	137 625	240 000
Finansielle anleggsmidler			
Andre langsiktige fordringer		2 126 761	2 481 221
Sum finansielle anleggsmidler		2 126 761	2 481 221
Sum anleggsmidler		2 264 386	2 721 221
Omløpsmidler			
Varer			
Fordringer			
Kundefordringer	4, 8	40 699 739	26 161 458
Andre kortsiktige fordringer		4 632 277	273 945
Konsernfordringer	8	149 148 509	243 612 483
Krav på innbetaling av selskapskapital	8		
Sum fordringer		194 480 525	270 047 886
Bankinnskudd, kontanter og lignende			
Bankinnskudd, kontanter o.l.	11	3 236	1 996 072
Sum bankinnskudd, kontanter og lignende		3 236	1 996 072
Sum omløpsmidler		194 483 761	272 043 958
SUM EIENDELER		196 748 147	274 765 179



Balanse

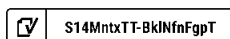
Beløp i: NOK	Note	2023	2022
BALANSE - EGENKAPITAL OG GJELD			
Egenkapital			
Innskutt egenkapital			
Aksjekapital	10, 12	4 214 500	4 214 500
Beholdning av egne aksjer	10, 12		
Overkurs	10	1 501 500	1 501 500
Annen innskutt egenkapital	10	5 163 177	5 017 199
Sum innskutt egenkapital		10 879 177	10 733 199
Annen egenkapital	10		
Sum egenkapital	10	10 879 177	10 733 199
Gjeld			
Langsiktig gjeld			
Utsatt skatt	9	1 490 507	25 375 089
Sum avsetninger for forpliktelser		1 490 507	25 375 089
Annen langsiktig gjeld			
Sum langsiktig gjeld		1 490 507	25 375 089
Kortsiktig gjeld			
Leverandørgjeld	8	51 453 412	86 304 556
Betalbar skatt	9	21 429 698	
Skyldig offentlige avgifter		4 029 961	5 847 022
Utbytte	8		475 696
Kortsiktig konserngjeld	8	37 642 766	50 614 154
Annen kortsiktig gjeld	8	69 822 626	95 415 462
Sum kortsiktig gjeld		184 378 463	238 656 891
Sum gjeld		185 868 970	264 031 980
SUM EGENKAPITAL OG GJELD		196 748 147	274 765 179



Betonmast Romerike AS

993 925 314

Årsregnskap 2023 Betonmast Romerike AS





Betonmast Romerike AS

993 925 314

Årsberetning 2023 for Betonmast Romerike AS

Virksomhetens art

Betonmast Romerike AS er et selskap der virksomheten omfatter nybygg og rehabilitering av næringsbygg, offentlige bygg og boliger. Selskapet er lokalisert i Lillestrøm kommune.

Fortsatt drift

I samsvar med regnskapslovens § 3-3a bekreftes det at forutsetningen om fortsatt drift er til stede og at denne forutsetningen er lagt til grunn ved utarbeidelsen av regnskapet.

Fretidig utvikling

Selskapet har tilfredsstillende ordresreserve, og det jobbes aktivt med nye prosjekter. Det er utarbeidet strategier, budsjetter og prognoser som ligger til grunn for selskapets videre drift og utvikling.

Redegjørelse for årsregnskapet

Styret kjenner ikke til noen forhold av viktighet for å bedømme selskapets stilling og resultat som ikke fremgår av regnskapet og balansen med noter. Det er heller ikke etter regnskapsårets utgang inntrådt forhold som etter styrets syn har betydning ved bedømmelse av regnskapet.

Omsetningen i selskapet ble NOK 490 314 775 i 2023 mot NOK 770 744 235 forrige år. Omsetningen knytter seg i all vesentlighet til entreprisprosjekter. Årsresultatet ble i 2023 NOK 19 846 492 mot NOK 42 554 665 forrige år.

Samlet kontantstrøm fra driften i selskapet var på NOK 49 152 514, mens driftsresultatet for selskapet utgjorde NOK 17 790 552.

Totalkapitalen var ved utgangen av året NOK 196 748 147, sammenlignet med NOK 274 765 179 året før. Egenkapitalandelen pr. 31.12.2023 var 5,5%, sammenlignet med 3,9% pr. 31.12.2022.

Styret vurderer selskapets finansielle stilling som god.

Finansiell risiko

Selskapet har god likviditet og inngår i konsernets konsernkontoordning. Selskapets finansielle risiko er knyttet til gjennomføringen av entreprenørprosjekter, og anses som liten. Det er tilfredsstillende mengde anbud å regne på, men det er skarp konkurranse i markedet.

Arbeidsmiljø, likestilling og diskriminering

Styret anser arbeidsmiljøet i selskapet som godt. Konsernets arbeid for likestilling, mangfold og mot diskriminering blir omtalt i Betonmast Holding konsern Årsrapport for 2023, som publiseres på betonmast.no etter avholdt ordinær generalforsamling. Ingen ansatte i virksomheten har vært utsatt for ulykker eller skader som har medført fravær i forbindelse med utførelse av sitt arbeid. Totalt sykefravær siste år har vært på 3,04 % av total arbeidstid i regnskapsåret.

Selskapet har som mål å være en arbeidsplass der det råder full likestilling mellom kvinner og menn, og har innarbeidet en personalpolitikk som anses for å være kjønnsnøytral på alle områder. Selskapet hadde ved årets utløp 39 fast ansatte, 6 kvinner og 33 menn. Selskapets styre består av 3 personer, hvorav 1 er kvinne.

Aktiviteter for å fremme likestilling:

Fokus mot rekruttering av kvinnelige kandidater, både mot faste stillinger og sommervikarer. Lønn fastsettes på bakgrunn i utdanning, erfaring og presentasjoner uavhengig av kjønn.

Midlertidige ansettelse er lite brukt i Betonmast og holder seg stabilt fra år til år. Gjennomsnittlig antall uker foreldrepermisjon var i 2023: 14 uker for menn og 0 uker for kvinner.

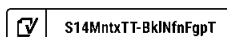
Lønnsforskjeller:

Selskapet har gruppert stillinger i ulike nivåer:

Toppledere og funksjonærer med særlig stort fagansvar (Nivå 1): 1 mann.

Mellomledere, prosjektledere og erfarne fagspesialister (Nivå 2): 1 kvinne (10%) og 9 menn.

Øvrige funksjonærer (Nivå 3): 5 kvinner (18%) og 23 menn hvor kvinners lønn er 78% av menns.





Betonmast Romerike AS

993 925 314

Miljørapportering

Selskapet driver ikke virksomhet som forurensar det ytre miljøet utover det normale for bransjen.

Samfunnsansvar

Lov om virksomheters åpenhet og arbeid med grunnleggende menneskerettigheter og anstendige arbeidsforhold (Åpenhetsloven) trådte i kraft 1. juli 2022. Betonmast Romerike AS er pliktig til å utføre og redegjøre for aktsomhetsvurderinger innen 30. juni hvert år. AF Gruppen rapporterer for samtlige konsernselskaper i kapittel om Samfunnsansvar i AF, i Årsrapporten for 2023 som publiseres etter regnskapsavleggelse på afgruppen.no.

Forsknings- og utviklingsaktiviteter

Betonmast Romerike AS har ikke hatt forsknings- og utviklingsaktiviteter i 2023.

Styreansvarsforsikring

AF Gruppen har en styreansvarsforsikring i Zurich Insurance Plc som omfatter styremedlemmer i AF Gruppen ASA og styremedlemmer i datterselskapene, det vil si alle selskap som er direkte og indirekte kontrollert av AF Gruppen ASA.

Årsresultat og disponeringer

I 2023 hadde selskapet et resultat etter skattekostnad på kr 19 846 492 som foreslås disponert slik:

Disponering	Beløp
Avsatt til konsernbidrag	-29 361 357
Fra annen egenkapital	9 514 865

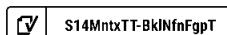
Oslo, 01.03.2024
Styret i Betonmast Romerike AS

Karianne Børresen Moksnes
styremedlem

Stein Erik Pedersen
styreleder

Peter Nicolay Sandrup
styremedlem

Svein Allan Rennan
daglig leder





Resultatregnskap Betonmast Romerike AS

Driftsinntekter og driftskostnader	Note	2023	2022
Salgsinntekt	2, 3, 4	489 417 445	770 739 235
Annen driftsinntekt		897 330	5 000
Sum driftsinntekter		490 314 775	770 744 235
Varekostnad	3	383 910 256	607 800 571
Lønnskostnad	5	55 390 389	65 248 104
Avskrivning av driftsmidler og immaterielle eiendeler	6	157 875	144 000
Annen driftskostnad	3, 5, 7	33 065 703	48 100 408
Sum driftskostnader		472 524 223	721 293 083
Driftsresultat		17 790 552	49 451 152
Finansinntekter og finanskostnader			
Renteinntekt fra foretak i samme konsern	8	7 905 022	5 034 898
Annen renteinntekt		4	372 000
Annen finansinntekt		934	0
Rentekostnad til foretak i samme konsern	8	1 138	0
Annen rentekostnad		14 462	13 998
Annen finanskostnad		7 896	3 897
Resultat av finansposter		7 882 465	5 389 003
Resultat før skattekostnad		25 673 017	54 840 155
Skattekostnad på resultat	9	5 826 525	12 285 490
Årsresultat	10	19 846 492	42 554 665
Overføringer			
Avsatt til utbytte		0	-475 696
Avsatt konsernbidrag		-29 361 357	-43 994 387
Disponert til/fra annen innskutt egenkapital		0	1 915 418
Overført fra annen egenkapital		9 514 865	0
Sum overføringer	10	-19 846 492	-42 554 665



Balanse
Betonmast Romerike AS

Eiendeler	Note	2023	2022
Anleggsmidler			
<i>Varige driftsmidler</i>			
Driftsløsøre, inventar o.a. utstyr	6	137 625	240 000
Sum varige driftsmidler	6	137 625	240 000
<i>Finansielle anleggsmidler</i>			
Andre langsiktige fordringer		2 126 761	2 481 221
Sum finansielle anleggsmidler		2 126 761	2 481 221
Sum anleggsmidler		2 264 386	2 721 221
Omløpsmidler			
<i>Fordringer</i>			
Kundefordringer	4, 8	40 699 739	26 161 458
Andre kortsiktige fordringer		4 632 277	273 945
Konsernfordringer	8	149 148 509	243 612 483
Sum fordringer		194 480 525	270 047 886
Bankinnskudd, kontanter o.l.	11	3 236	1 996 072
Sum bankinnskudd, kontanter o.l		3 236	1 996 072
Sum omløpsmidler		194 483 761	272 043 958
Sum eiendeler		196 748 147	274 765 179



Balanse

Betonmast Romerike AS

Egenkapital og gjeld	Note	2023	2022
Egenkapital			
<i>Innskutt egenkapital</i>			
Aksjekapital	10, 12	4 214 500	4 214 500
Overkurs	10	1 501 500	1 501 500
Annen innskutt egenkapital	10	5 163 177	5 017 199
Sum innskutt egenkapital		10 879 177	10 733 199
<i>Opptjent egenkapital</i>			
Sum egenkapital	10	10 879 177	10 733 199
Gjeld			
<i>Avsetning for forpliktelser</i>			
Utsatt skatt	9	1 490 507	25 375 089
Sum avsetning for forpliktelser		1 490 507	25 375 089
<i>Kortsiktig gjeld</i>			
Leverandørgjeld	8	51 453 412	86 304 556
Betalbar skatt	9	21 429 698	0
Skyldig offentlige avgifter		4 029 961	5 847 022
Utbytte	8	0	475 696
Kortsiktig konserngjeld	8	37 642 766	50 614 154
Annen kortsiktig gjeld	8	69 822 626	95 415 462
Sum kortsiktig gjeld		184 378 463	238 656 891
Sum gjeld		185 868 970	264 031 980
Sum egenkapital og gjeld		196 748 147	274 765 179

Oslo, 01.03.2024

Styret i Betonmast Romerike AS

Karianne Børresen Moksnes
styremedlem

Stein Erik Pedersen
styreleder

Peter Nicolay Sandrup
styremedlem

Svein Allan Rennan
daglig leder



Indirekte kontantstrøm

Betonmast Romerike AS

Kontantstrømmer fra operasjonelle aktiviteter	Note	2023	2022
Resultat før skattekostnad		25 673 017	54 840 155
Tap/gevinst ved salg av anleggsmidler		0	-5 000
Ordinære avskrivninger		157 875	144 000
Opsjoner ansatte		660 843	896 559
Endring i kundefordringer		-14 538 281	19 878 542
Endring i leverandørgjeld		-34 851 144	-18 069 554
Endring i andre tidsavgrensningsposter		72 050 204	-11 322 292
Netto kontantstrøm fra operasjonelle aktiviteter		49 152 514	46 362 411
Kontantstrømmer fra investeringsaktiviteter			
Innbetalinger ved salg av varige driftsmidler		0	5 000
Utbetalinger ved kjøp av varige driftsmidler		-55 500	0
Netto kontantstrøm fra investeringsaktiviteter		-55 500	5 000
Kontantstrømmer fra finansieringsaktiviteter			
Utbetalinger av utbytte		-475 696	-12 000 000
Innbetalinger av konsernbidrag		0	16 686 099
Utbetalinger av konsernbidrag		-50 614 154	-51 000 000
Netto kontantstrøm fra finansieringsaktiviteter		-51 089 850	-46 313 901
Netto endring i kontanter og kontantekvivalenter		-1 992 836	53 510
Beh. av kont. og kontantekvivalenter ved per. begynnelse		1 996 072	1 942 562
Beh. av kont. og kontantekvivalenter ved per. slutt		3 236	1 996 072



Noter til regnskapet 2023

Note 1 Regnskapsprinsipper

Årsregnskapet er satt opp i samsvar med regnskapsloven og er utarbeidet etter norske regnskapsstandarder og anbefalinger til god regnskapsskikk. Regnskapet er presentert i NOK. Selskapet inngår i konsernregnskapet til AF Gruppen ASA. Konsernregnskapet blir publisert i årsrapporten til AF Gruppen på www.afgruppen.no.

Hovedregel for vurdering og klassifisering av eiendeler og gjeld

Eiendeler bestemt til varig eie eller bruk er klassifisert som anleggsmidler. Andre eiendeler er klassifisert som omløpsmidler. Fordringer klassifiseres som omløpsmidler hvis de skal tilbakebetales i løpet av ett år. Ved klassifisering av kortsiktig og langsiktig gjeld er tilsvarende klassifisering lagt til grunn.

Anleggsmidler er vurdert til anskaffelseskost, men nedskrives til virkelig verdi når verdifallet forventes ikke å være forbigående. Anleggsmidler med begrenset økonomisk levetid avskrives lineært. Langsiktig og kortsiktig gjeld balanseføres til nominelt mottatt beløp på etableringstidspunktet. Omløpsmidler vurderes til laveste verdi av anskaffelseskost og antatt virkelig verdi. Pengeposter i utenlandsk valuta er omregnet til balansedagens kurs.

Kundefordringer

Kundefordringer og andre fordringer er oppført i balansen til pålydende etter fradrag for avsetning til forventet tap. Alle kjente tap er kostnadsført i regnskapet.

Inntektsføringsprinsipper

Inntektsføring skjer i takt med at tjenesten leveres. Løpende avregningsmetode med fortjeneste er lagt til grunn ved vurdering av prosjekter under utførelse. Ved forventninger om tap på enkeltprosjekter, er det gjort avsetninger for hele det forventede tap.

Kontantstrømoppstilling

Kontantstrømoppstillingen utarbeides etter den indirekte metoden.

Skatt

Skattekostnaden i resultatregnskapet omfatter både periodens betalbare skatt og endring i utsatt skatt. Utsatt skatt beregnes med 22 % på grunnlag av de midlertidige forskjeller som eksisterer mellom regnskapsmessige og skattemessige verdier, samt eventuelt ligningsmessig underskudd til fremføring ved utgangen av regnskapsåret. Skatteøkende og skattereduserende midlertidige forskjeller som reverserer eller kan reversere i samme periode er utlignet og nettoført.

Note 2 Salgsinntekter

Pr. Virksomhetsområde	2023	2022
Entreprenørvirksomhet	489 417 445	770 739 235
Sum	489 417 445	770 739 235
Geografisk fordeling		
Norge	489 417 445	770 739 235
Sum	489 417 445	770 739 235



Noter til regnskapet 2023

Note 3 Transaksjoner med nærstående parter

Ytelser til ledende ansatte er omtalt i note 5, og mellomværende med konsernselskaper er omtalt i note 8.

Selskapets transaksjoner med nærstående parter	2023	2022
Salg av varer og tjenester:		
Andre konsernselskaper	3 280 957	58 552
Morselskap	775 763	0
Kjøp av varer og tjenester:		
Andre konsernselskaper	0	9 962
Morselskap	17 407 262	18 637 366

Note 4 Anleggskontrakter

Balanseførte verdier vedrørende prosjekter	2023	2022
Inkludert i kundefordringer		
Opptjent ikke fakturert produksjon	10 319 000	-1 500 000
Tilbakeholdte betalinger i.h.t. kontrakt	24 428 078	151 206 170
Fakturert, ikke utført produksjon (forskudd)	-37 198 000	-112 160 000

Note 5 Lønnskostnader, antall ansatte, godtgjørelser, lån til ansatte m

Lønnskostnader	2023	2022
Lønninger	41 872 206	51 928 282
Arbeidsgiveravgift	9 239 244	7 997 241
Pensjonskostnader	2 798 853	2 502 974
Andre ytelser	1 480 085	2 819 608
Sum	55 390 389	65 248 104

Gjennomsnittlig antall årsverk sysselsatt i regnskapsåret 39 41

Pensjon

Selskapet er pliktig til å ha tjenstepensjonsordning etter lov om obligatorisk tjenstepensjon. Selskapets pensjonsordninger tilfredsstiller kravene i denne lov.

Ytelser til ledende personer	Daglig leder	Styret
Lønn	3 245 741	0
Annen godtgjørelse	179 779	0
Pensjon	95 826	0
Sum	3 521 346	0

Daglig leder har bonusordning i henhold til konsernets bonusordning for daglige ledere.



Noter til regnskapet 2023

Revisor

Kostnadsført honorar til revisor for 2023 utgjør kr. 78 550 ekskl. mva.

Lovpålagt revisjon	78 550
Teknisk bistand	0
Annen bistand	0
Sum honorar til revisor	78 550

Note 6 Anleggsmidler

	Maskiner og anlegg	Transportmidler	Sum
Anskaffelseskost pr. 01.01.23		768 000	768 000
+ Tilgang kjøpte driftsmidler	55 500		55 500
= Anskaffelseskost 31.12.23	55 500	768 000	823 500
Akkumulerte avskrivninger 31.12.23	13 875	672 000	685 875
= Bokført verdi 31.12.23	41 625	96 000	137 625
Årets ordinære avskrivninger	13 875	144 000	157 875
Økonomisk levetid		5 år	
Avskrivningsplan		Lineær	

Note 7 Årlig leie

Årlig leie av ikke balanseførte driftsmidler

Driftsmiddel	Leieperiode	Årlig leie
Maskiner	1 - 5 år	6 234 481
Bygninger	1 - 5 år	2 657 970

Note 8 Mellomværende med selskap i samme konsern

I regnskapspostene i balansen inngår fordringer / gjeld til konsernselskap med følgende beløp:

Fordringer	2023	2022
Konsernkonto	140 012 920	243 532 851
Kundefordringer	478 015	0
Konsernbidrag	9 000 000	0
Andre fordringer	0	79 632
Sum fordringer	149 490 935	243 612 483
Gjeld	2023	2022
Leverandørgjeld	203 055	84 063
Avgitt konsernbidrag	37 642 766	50 614 154



Noter til regnskapet 2023

Utbytte	0	475 696
Sum gjeld	37 845 821	51 173 913

Bokførte renteinntekter på selskap i samme konsern utgjør kr. 7 905 022 for regnskapsåret 2023.
Bokførte rentekostnader på selskap i samme konsern utgjør kr. 1 138 for regnskapsåret 2023

Selskapet inngår i konsernkontosystem tilrettelagt av DNB for AF Gruppen ASA og dets datterselskaper, hvor AF Gruppen Norge AS er toppkontoinnehaver. Deltagende selskap er solidarisk ansvarlig for innvilget kassekreditt. Per 31.12.2023 har selskapet saldo på kr 140 012 920 i konsernkontosystemet. Saldo på konsernkontoordning klassifiseres som kortsiktig mellomværende med AF Gruppen Norge AS i regnskapet.

Note 9 Skatt

Årets skattekostnad	2023	2022
Resultatført skatt på ordinært resultat:		
Betalbar skatt	29 711 107	6 619 767
Endring i utsatt skatt	-23 884 582	5 665 723
Skattekostnad ordinært resultat	5 826 525	12 285 490
Skattepliktig inntekt:		
Resultat før skatt	25 673 017	54 840 155
Permanente forskjeller	811 189	1 002 984
Endring i midlertidige forskjeller	108 566 281	-25 753 290
Avgitt konsernbidrag	-37 642 766	-30 089 849
Skattepliktig inntekt	97 407 721	0
Betalbar skatt i balansen:		
Betalbar skatt på årets resultat	29 711 107	6 619 767
Betalbar skatt på avgitt konsernbidrag	-8 281 409	-6 619 767
Sum betalbar skatt i balansen	21 429 698	0

Skatteeffekten av midlertidige forskjeller som har gitt opphav til utsatt skatt og utsatte skattefordeler, spesifisert på typer av midlertidige forskjeller

	2023	2022	Endring
Varige driftsmidler	-191 950	-116 469	75 481
Tilvirkningskontrakter	23 566 427	135 947 442	112 381 015
Avsetninger mv	-16 599 445	-20 489 660	-3 890 215
Sum	6 775 032	115 341 314	108 566 281
Grunnlag for utsatt skatt	6 775 032	115 341 314	108 566 281
Utsatt skatt (22 %)	1 490 507	25 375 089	23 884 582



Noter til regnskapet 2023

Note 10 Egenkapital

	Aksjekapital	Overkurs	Annen Innskutt egenkapital	Annen egenkapital	Sum egenkapital
Egenkapital Pr. 01.01.	4 214 500	1 501 500	5 017 199	0	10 733 199
Årets resultat			19 846 492		19 846 492
Opsjoner			660 843		660 843
Mottatt konsernbidrag			9 000 000		9 000 000
Avgitt konsernbidrag			-29 361 357		-29 361 357
Avgitt utbytte			0		0
Egenkapital Pr 31.12.	4 214 500	1 501 500	5 163 177	0	10 879 177

Note 11 Bundne bankinnskudd

	2023	2022
Bundne skattetrekkmidler	0	1 994 081

For 2023 har selskapet etablert garanti for skattetrekkmidler.
Garantibeløp: 2 800 000 kr.

Note 12 Aksjonærer

Aksjekapitalen i Betonmast Romerike AS pr. 31.12 består av:

	Antall	Pålydende	Bokført
Ordinære aksjer	4 000	1 054	4 214 500
Sum	4 000		4 214 500

Eierstruktur

Aksjonærer i % pr. 31.12:

	Ordinære	Eierandel	Stemmeandel
Betonmast AS	4 000	100	100



Document history

COMPLETED BY ALL:
05.03.2024 09:58

SENT BY OWNER:
Stig Vogt Aabel · 02.03.2024 12:22

DOCUMENT ID:
BklnfnFgpT

ENVELOPE ID:
S14MntxTT-BklnfnFgpT

DOCUMENT NAME:
Betonmast Romerike AS Årsregnskap 2023.pdf
12 pages

Activity log

RECIPIENT	ACTION*	TIMESTAMP (OET)	METHOD	DETAILS
Karianne Moksnes karianne.moksnes@betonmast.no	Signed	02.03.2024 20:17	Email	IP: 37.200.11.251
	Authenticated	02.03.2024 20:16	Low	IP: 37.200.11.251
Stein Erik Pedersen stein.erik.pedersen@betonmast.no	Signed	04.03.2024 08:35	Email	IP: 193.69.134.5
	Authenticated	04.03.2024 08:35	Medium	+4795142730
Svein Rennan svein.renna@betonmast.no	Signed	04.03.2024 10:47	Email	IP: 213.236.219.146
	Authenticated	02.03.2024 20:46	Low	IP: 172.226.26.22
Peter Sandrup peter.sandrup@betonmast.no	Signed	05.03.2024 09:58	Email	IP: 213.236.219.146
	Authenticated	05.03.2024 09:58	Low	IP: 213.236.219.146

* Action describes both the signing and authentication performed by each recipient. Authentication refers to the ID method used to access the document.

Custom events

No custom events related to this document

Verified ensures that the document has been signed according to the method stated above. Copies of signed documents are securely stored by Verified.

To review the signature validity, please open this PDF using Adobe Reader.



GDPR compliant



eIDAS standard



PDF sealed



Til generalforsamlingen i Betonmast Romerike AS

Uavhengig revisors beretning

Konklusjon

Vi har revidert årsregnskapet for Betonmast Romerike AS som består av balanse per 31. desember 2023, resultatregnskap og indirekte kontantstrøm for regnskapsåret avsluttet per denne datoen og noter til årsregnskapet, herunder et sammendrag av viktige regnskapsprinsipper.

Etter vår mening oppfyller årsregnskapet gjeldende lovkrav, og gir årsregnskapet et rettviseende bilde av selskapets finansielle stilling per 31. desember 2023, og av dets resultater og kontantstrømmer for regnskapsåret avsluttet per denne datoen i samsvar med regnskapslovens regler og god regnskapsskikk i Norge.

Grunnlag for konklusjonen

Vi har gjennomført revisjonen i samsvar med International Standards on Auditing (ISA-ene). Våre oppgaver og plikter i henhold til disse standardene er beskrevet nedenfor under *Revisors oppgaver og plikter ved revisjonen av årsregnskapet*. Vi er uavhengige av selskapet i samsvar med kravene i relevante lover og forskrifter i Norge og International Code of Ethics for Professional Accountants (inkludert internasjonale uavhengighetsstandarder) utstedt av International Ethics Standards Board for Accountants (IESBA-reglene), og vi har overholdt våre øvrige etiske forpliktelser i samsvar med disse kravene. Innhentet revisjonsbevis er etter vår vurdering tilstrekkelig og hensiktsmessig som grunnlag for vår konklusjon.

Øvrig informasjon

Styret og daglig leder (ledelsen) er ansvarlige for informasjonen i årsberetningen. Øvrig informasjon omfatter informasjon i årsrapporten bortsett fra årsregnskapet og den tilhørende revisjonsberetningen. Vår konklusjon om årsregnskapet ovenfor dekker ikke informasjonen i årsberetningen.

I forbindelse med revisjonen av årsregnskapet er det vår oppgave å lese årsberetningen. Formålet er å vurdere hvorvidt det foreligger vesentlig inkonsistens mellom årsberetningen og årsregnskapet og den kunnskap vi har opparbeidet oss under revisjonen av årsregnskapet, eller hvorvidt informasjon i årsberetningen ellers fremstår som vesentlig feil. Vi har plikt til å rapportere dersom årsberetningen fremstår som vesentlig feil. Vi har ingenting å rapportere i så henseende.

Basert på kunnskapen vi har opparbeidet oss i revisjonen, mener vi at årsberetningen

- er konsistent med årsregnskapet og
- inneholder de opplysninger som skal gis i henhold til gjeldende lovkrav.

Ledelsens ansvar for årsregnskapet

Ledelsen er ansvarlig for å utarbeide årsregnskapet og for at det gir et rettviseende bilde i samsvar med regnskapslovens regler og god regnskapsskikk i Norge. Ledelsen er også ansvarlig for slik internkontroll som den finner nødvendig for å kunne utarbeide et årsregnskap som ikke inneholder vesentlig feilinformasjon, verken som følge av misligheter eller utilsiktede feil.

Ved utarbeidelsen av årsregnskapet må ledelsen ta standpunkt til selskapets evne til fortsatt drift og opplyse om forhold av betydning for fortsatt drift. Forutsetningen om fortsatt drift skal legges til grunn for årsregnskapet så lenge det ikke er sannsynlig at virksomheten vil bli avviklet.

Revisors oppgaver og plikter ved revisjonen av årsregnskapet

Vårt mål er å oppnå betryggende sikkerhet for at årsregnskapet som helhet ikke inneholder vesentlig feilinformasjon, verken som følge av misligheter eller utilsiktede feil, og å avgi en revisjonsberetning som inneholder vår konklusjon. Betyggende sikkerhet er en høy grad av sikkerhet, men ingen garanti for at en revisjon utført i samsvar med ISA-ene, alltid vil avdekke vesentlig feilinformasjon. Feilinformasjon kan

PricewaterhouseCoopers AS, Dronning Eufemias gate 71, Postboks 748 Sentrum, NO-0106 Oslo
T: 02316, org. no.: 987 009 713 MVA, www.pwc.no
Statsautoriserte revisorer, medlemmer av Den norske Revisorforening og autorisert regnskapsførerselskap



oppstå som følge av misligheter eller utilsiktede feil. Feilinformasjon er å anse som vesentlig dersom den enkeltvis eller samlet med rimelighet kan forventes å påvirke de økonomiske beslutningene som brukerne foretar på grunnlag av årsregnskapet. For videre beskrivelse av revisors oppgaver og plikter vises det til: <https://revisorforeningen.no/revisjonsberetninger>

Oslo, 1. mars 2024

PricewaterhouseCoopers AS

Thomas Whyte Gaardsø
Statsautorisert revisor
(elektronisk signert)



 Securely signed with Brevio

Revisjonsberetning

Signers:

Name	Method	Date
Gaardsø, Thomas Whyte	BANKID	2024-03-13 22:55

This document package contains:

- Closing page (this page)
- The original document(s)
- The electronic signatures. These are not visible in the document, but are electronically integrated.



This file is sealed with a digital signature.
The seal is a guarantee for the authenticity
of the document.