



ÅRSREGNSKAPET FOR REGNSKAPSÅRET 2020 - GENERELL INFORMASJON

Enheten

Organisasjonsnummer: 920 934 250
Organisasjonsform: Aksjeselskap
Foretaksnavn: VALO BIL AS
Forretningsadresse: Eikenga 27
0579 OSLO

Regnskapsår

Årsregnskapets periode: 01.01.2020 - 31.12.2020

Konsern

Morselskap i konsern: Nei

Regnskapsregler

Regler for små foretak benyttet: Ja
Benyttet ved utarbeidelsen av årsregnskapet til selskapet: Regnskapslovens alminnelige regler

Årsregnskapet fastsatt av kompetent organ

Bekreftet av representant for selskapet: Narum Revisjon AS
Dato for fastsettelse av årsregnskapet: 20.05.2021

Grunnlag for avgivelse

År 2020: Årsregnskapet er elektronisk innlevert
År 2019: Tall er hentet fra elektronisk innlevert årsregnskap fra 2020

Det er ikke krav til at årsregnskapet m.v. som sendes til Regnskapsregisteret er undertegnet. Kontrollen på at dette er utført ligger hos revisor/enhetens øverste organ. Sikkerheten ivaretas ved at innsender har rolle/rettighet for innsending av årsregnskapet via Altinn, og ved at det bekreftes at årsregnskapet er fastsatt av kompetent organ.

Brønnøysundregistrene, 18.09.2022



Resultatregnskap

Beløp i: NOK	Note	2020	2019
RESULTATREGNSKAP			
Inntekter			
Salgsinntekt		42 864 635	17 309 354
Annen driftsinntekt		2 655 629	3 924 065
Sum inntekter		45 520 264	21 233 420
Kostnader			
Varekostnad		40 304 779	18 586 546
Lønnskostnad	1	416 330	572 678
Avskrivning av driftsmidler og immaterielle eiendeler	4	157 838	248 024
Annen driftskostnad	1	1 338 214	763 565
Sum kostnader		42 217 161	20 170 813
Driftsresultat		3 303 103	1 062 607
Finansinntekter og finanskostnader			
Annen renteinntekt		6 800	129
Annen finansinntekt		265	
Sum finansinntekter		7 065	129
Annen rentekostnad		106 923	69 765
Annen finanskostnad		4 039	10 356
Sum finanskostnader		110 962	80 121
Netto finans		-103 897	-79 992
Ordinært resultat før skattekostnad		3 199 207	982 614
Skattekostnad på ordinært resultat	7	708 710	242 377
Ordinært resultat etter skattekostnad		2 490 497	740 237
Årsresultat	6	2 490 497	740 237
Årsresultat etter minoritetsinteresser		2 490 497	740 237
Totalresultat		2 490 497	740 237



Resultatregnskap

Beløp i: NOK	Note	2020	2019
Overføringer og disponeringer			
Konsernbidrag			744 967
Avsatt til annen egenkapital		2 490 497	
Overført fra annen egenkapital			-4 730
Sum overføringer og disponeringer		2 490 497	740 237



Balanse

Beløp i: NOK	Note	2020	2019
BALANSE - EIENDELER			
Anleggsmidler			
Immaterielle eiendeler			
Varige driftsmidler			
Tomter, bygninger o.a. fast eiendom	4	2 813 146	2 777 354
Maskiner og anlegg		163 232	
Driftsløsøre, inventar o.a. utstyr	4	728 263	1 341 619
Sum varige driftsmidler	4, 8	3 704 641	4 118 973
Sum anleggsmidler		3 704 641	4 118 973
Omløpsmidler			
Varer			
Sum varer		3 182 423	3 190 900
Fordringer			
Kundefordringer	5	436 700	229 956
Andre kortsiktige fordringer		638 964	218 439
Konsernfordringer		2 507	
Sum fordringer		1 078 171	448 395
Bankinnskudd, kontanter og lignende			
Bankinnskudd, kontanter o.l.	2	265 557	107 180
Sum bankinnskudd, kontanter og lignende		265 557	107 180
Sum omløpsmidler		4 526 151	3 746 475
SUM EIENDELER		8 230 792	7 865 448
BALANSE - EGENKAPITAL OG GJELD			
Egenkapital			
Innskutt egenkapital			
Aksjekapital	3	30 000	30 000



Balanse

Beløp i: NOK	Note	2020	2019
Sum innskutt egenkapital		30 000	30 000
Opptjent egenkapital			
Annen egenkapital	9	2 490 497	1
Sum opptjent egenkapital		2 490 497	1
Sum egenkapital	6	2 520 497	30 001
Gjeld			
Langsiktig gjeld			
Utsatt skatt	7	146 973	29 002
Sum avsetninger for forpliktelser		146 973	29 002
Annen langsiktig gjeld			
Gjeld til kredittinstitusjoner			772 237
Langsiktig konserngjeld	5	4 204 124	5 280 680
Sum annen langsiktig gjeld		4 204 124	6 052 917
Sum langsiktig gjeld		4 351 097	6 081 919
Kortsiktig gjeld			
Leverandørgjeld	5	691 938	526 543
Betalbar skatt	7	590 739	4 590
Skyldig offentlige avgifter		28 782	69 806
Kortsiktig konserngjeld			955 086
Annen kortsiktig gjeld		47 740	197 504
Sum kortsiktig gjeld		1 359 198	1 753 529
Sum gjeld		5 710 295	7 835 448
SUM EGENKAPITAL OG GJELD		8 230 792	7 865 448



Brønnøysundregistrene

ÅRSREGNSKAP FOR REGNSKAPSÅRET 2020 - GENERELL INFORMASJON

Journalnummer: 2021 415334

Enheten

Organisasjonsnummer: 920 934 250
Organisasjonsform: Aksjeselskap
Foretaksnavn: VALO BIL AS
Forretningsadresse: Eikenga 27
0579 OSLO

Regnskapsår

Årsregnskapets periode: 01.01.2020 - 31.12.2020

Konsern

Morselskap i konsern: Nei

Regnskapsregler

Regler for små foretak benyttet: Ja
Benyttet ved utarbeidelsen av
årsregnskapet til selskapet: Regnskapslovens alminnelige regler

Årsregnskapet fastsatt av kompetent organ

Bekreftet av representant for selskapet: Narum Revisjon AS
Dato for fastsettelse av årsregnskapet: 20.05.2021

Revisjon

Årsregnskapet er utarbeidet av ekstern
autorisert regnskapsfører: Ja
Ekstern autorisert regnskapsfører har i
løpet av regnskapsåret bistått ved den
løpende regnskapsføringen eller utført
andre tjenester for selskapet enn å
utarbeide årsregnskapet: Ja

Grunnlag for avgivelse

År 2020: Årsregnskap er elektronisk innlevert.
År 2019: Tall er hentet fra elektronisk innlevert årsregnskap fra 2020.

Det er ikke krav til at årsregnskapet m.v. som sendes til Regnskapsregisteret er undertegnet. Kontrollen på at dette er utført ligger hos revisor/enhetens øverste organ. Sikkerheten ivaretas ved at innsender har rolle/rettighet for innsending av årsregnskapet via Altinn, og ved at det bekreftes at årsregnskapet er fastsatt av kompetent organ.

Brønnøysundregistrene, 29.06.2021



Organisasjonsnr: 920 934 250
VALO BIL AS

RESULTATREGNSKAP

Beløp i: NOK	Note	2020	2019
RESULTATREGNSKAP			
Inntekter			
Salgsinntekt		42 864 635	17 309 354
Annen driftsinntekt		2 655 629	3 924 065
Sum inntekter		45 520 264	21 233 420
Kostnader			
Varekostnad		40 304 779	18 586 546
Lønnskostnad	1	416 330	572 678
Avskrivning av driftsmidler og immaterielle eiendeler	4	157 838	248 024
Annen driftskostnad	1	1 338 214	763 565
Sum kostnader		42 217 161	20 170 813
Driftsresultat		3 303 103	1 062 607
Finansinntekter og finanskostnader			
Annen renteinntekt		6 800	129
Annen finansinntekt		265	
Sum finansinntekter		7 065	129
Annen rentekostnad		106 923	69 765
Annen finanskostnad		4 039	10 356
Sum finanskostnader		110 962	80 121
Netto finans		-103 897	-79 992
Ordinært resultat før skattekostnad			
Skattekostnad på ordinært resultat	7	708 710	242 377
Ordinært resultat etter skattekostnad		2 490 497	740 237
Årsresultat	6	2 490 497	740 237
Årsresultat etter minoritetsinteresser		2 490 497	740 237
Totalresultat		2 490 497	740 237
Overføringer og disponeringer			
Konsernbidrag			744 967
Avsatt til annen egenkapital		2 490 497	
Overført fra annen egenkapital			-4 730



Sum overføringer og
disponeringer

2 490 497

740 237



Organisasjonsnr: 920 934 250
VALO BIL AS

BALANSE

Beløp i: NOK **Note** **2020** **2019**

BALANSE - EIENDELER

Anleggsmidler Immaterielle eiendeler

Varige driftsmidler

Tomter, bygninger o.a. fast eiendom	4	2 813 146	2 777 354
Maskiner og anlegg		163 232	
Driftsløsøre, inventar o. a. utstyr	4	728 263	1 341 619
Sum varige driftsmidler	4, 8	3 704 641	4 118 973

Sum anleggsmidler **3 704 641** **4 118 973**

Omløpsmidler

Varer

Sum varer **3 182 423** **3 190 900**

Fordringer

Kundefordringer	5	436 700	229 956
Andre kortsiktige fordringer		638 964	218 439
Konsernfordringer		2 507	
Sum fordringer		1 078 171	448 395

Bankinnskudd, kontanter og lignende

Bankinnskudd, kontanter o. l.	2	265 557	107 180
Sum bankinnskudd, kontanter og lignende		265 557	107 180

Sum omløpsmidler **4 526 151** **3 746 475**

SUM EIENDELER **8 230 792** **7 865 448**

BALANSE - EGENKAPITAL OG GJELD

Egenkapital

Innskutt egenkapital

Aksjekapital	3	30 000	30 000
Sum innskutt egenkapital		30 000	30 000

Opptjent egenkapital

Annen egenkapital	9	2 490 497	1
Sum opptjent egenkapital		2 490 497	1



Sum egenkapital	6	2 520 497	30 001
Gjeld			
Langsiktig gjeld			
Utsatt skatt	7	146 973	29 002
Sum avsetninger for forpliktelses		146 973	29 002
Annen langsiktig gjeld			
Gjeld til kredittinstitusjoner			772 237
Langsiktig konserngjeld	5	4 204 124	5 280 680
Sum annen langsiktig gjeld		4 204 124	6 052 917
Sum langsiktig gjeld		4 351 097	6 081 919
Kortsiktig gjeld			
Leverandørgjeld	5	691 938	526 543
Betalbar skatt	7	590 739	4 590
Skyldig offentlige avgifter		28 782	69 806
Kortsiktig konserngjeld			955 086
Annen kortsiktig gjeld		47 740	197 504
Sum kortsiktig gjeld		1 359 198	1 753 529
Sum gjeld		5 710 295	7 835 448
SUM EGENKAPITAL OG GJELD		8 230 792	7 865 448



Organisasjonsnr: 920 934 250
VALO BIL AS

NOTEOPPLYSNINGER - SELSKAP - alle poster oppgitt i hele tall

Note
3

Antall aksjer og aksjeeiere

<u>Aksjeklasse</u>	<u>Ant. aksjer</u>	<u>Pålydende</u>	<u>Bokført verdi</u>
Ordinære aksjer	30000.00	1.00	30000.00

<u>Aksjeeiere - fritekst</u>	<u>Antall</u>	<u>Eierandel</u>	<u>Aksjeklasse</u>
OTVENGE HOLDING AS	30000.00	100.00%	Ordinære aksjer

<u>Sum</u>	<u>Sum antall</u>	<u>Sum eierandel</u>
	30000.00	100.00%

Note
1

Ytelser til ledende personer
Er det gitt ytelser til ledende person: Nei

Ytelser til daglig leder

<u>Ytelser</u>	<u>Lønn</u>	<u>Pensj.forpl.</u>	<u>Andre godtgj.</u>
----------------	-------------	---------------------	----------------------

Det er ikke ansatt daglig leder. Selskapet ledes av styreleder

Note
1

Ytelser til andre ledende personer

Note
1

Antall årsverk i regnskapsåret

Virksomheten har hatt følgende antall årsverk:
2.00

Note

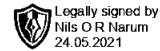
Lån og sikkerhetsstillelse til ledende personer og aksjeeiere



Er det gitt lån eller sikkerhetsstillelse til ledende personer: Nei



Narum Revisjon AS
STATSAUTORISERTE REVISORER
MEDLEMMER AV DEN NORSKE
REVISORFORENING



UAVHENGIG REVISORS BERETNING Til generalforsamlingen i Valo Bil AS

Uttalelse om revisjonen av årsregnskapet

Konklusjon

Vi har revidert selskapet Valo Bil AS sitt årsregnskap som viser et overskudd på kr 2 490 497. Årsregnskapet består av balanse per 31. desember 2020, resultatregnskap for regnskapsåret avsluttet per denne datoen og noter til årsregnskapet, herunder et sammendrag av viktige regnskapsprinsipper.

Etter vår mening er det medfølgende årsregnskapet avgitt i samsvar med lov og forskrifter og gir et rettviseende bilde av selskapets finansielle stilling per 31. desember 2020, og av dets resultater for regnskapsåret avsluttet per denne datoen i samsvar med regnskapslovens regler og god regnskapsskikk i Norge.

Grunnlag for konklusjonen

Vi har gjennomført revisjonen i samsvar med lov, forskrift og god revisjonsskikk i Norge, herunder de internasjonale revisjonsstandardene (ISA-ene). Våre oppgaver og plikter i henhold til disse standardene er beskrevet i *Revisors oppgaver og plikter ved revisjon av årsregnskapet*. Vi er uavhengige av selskapet slik det kreves i lov og forskrift, og har overholdt våre øvrige etiske forpliktelser i samsvar med disse kravene. Etter vår oppfatning er innhentet revisjonsbevis tilstrekkelig og hensiktsmessig som grunnlag for vår konklusjon.

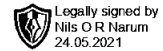
Styrets ansvar for årsregnskapet

Styret (ledelsen) er ansvarlig for å utarbeide årsregnskapet i samsvar med lov og forskrifter, herunder for at det gir et rettviseende bilde i samsvar med regnskapslovens regler og god regnskapsskikk i Norge. Ledelsen er også ansvarlig for slik intern kontroll som den finner nødvendig for å kunne utarbeide et årsregnskap som ikke inneholder vesentlig feilinformasjon, verken som følge av misligheter eller utilsiktede feil.

Ved utarbeidelsen av årsregnskapet må ledelsen ta standpunkt til selskapets evne til fortsatt drift og opplyse om forhold av betydning for fortsatt drift. Forutsetningen om fortsatt drift skal legges til grunn for årsregnskapet så lenge det ikke er sannsynlig at virksomheten vil bli avvirket.

Revisors oppgaver og plikter ved revisjonen av årsregnskapet

Vårt mål er å oppnå betryggende sikkerhet for at årsregnskapet som helhet ikke inneholder vesentlig feilinformasjon, verken som følge av misligheter eller utilsiktede feil, og å avgi en revisjonsberetning som inneholder vår konklusjon. Betryggende sikkerhet er en høy grad av sikkerhet, men ingen garanti for at en revisjon utført i samsvar med lov, forskrift og god



revisjonsskikk i Norge, herunder ISA-ene, alltid vil avdekke vesentlig feilinformasjon som eksisterer. Feilinformasjon kan oppstå som følge av misligheter eller utilsiktede feil. Feilinformasjon blir vurdert som vesentlig dersom den enkeltvis eller samlet med rimelighet kan forventes å påvirke økonomiske beslutninger som brukerne foretar basert på årsregnskapet.

For videre beskrivelse av revisors oppgaver og plikter vises det til <https://revisorforeningen.no/revisjonsberetninger>

Uttalelse om øvrige lovmessige krav


Konklusjon om registrering og dokumentasjon

Basert på vår revisjon av årsregnskapet som beskrevet ovenfor, og kontrollhandlinger vi har funnet nødvendig i henhold til internasjonal standard for attestasjonsoppdrag (ISAE) 3000 «Attestasjonsoppdrag som ikke er revisjon eller forenklet revisorkontroll av historisk finansiell informasjon», mener vi at ledelsen har oppfylt sin plikt til å sørge for ordentlig og oversiktlig registrering og dokumentasjon av selskapets regnskapsopplysninger i samsvar med lov og god bokføringsskikk i Norge.

Slependen, 20 mai 2021

Narum Revisjon AS

Nils Narum
Statsautorisert revisor
Sign.



Årsregnskap 2020

Valo Bil AS

Resultatregnskap
Balanse
Noter til regnskapet

Org.nr.: 920 934 250



Resultatregnskap

Valo Bil AS

Driftsinntekter og driftskostnader	Note	2020	2019
Salgsinntekt		42 864 635	17 309 354
Annen driftsinntekt		2 655 629	3 924 065
Sum driftsinntekter		45 520 264	21 233 420
Varekostnad		40 304 779	18 586 546
Lønnskostnad	1	416 330	572 678
Avskrivning av driftsmidler og immaterielle eiendeler	4	157 838	248 024
Annen driftskostnad	1	1 338 214	763 565
Sum driftskostnader		42 217 161	20 170 813
Driftsresultat		3 303 103	1 062 607
Finansinntekter og finanskostnader			
Annen renteinntekt		6 800	129
Annen finansinntekt		265	0
Annen rentekostnad		106 923	69 765
Annen finanskostnad		4 039	10 356
Resultat av finansposter		-103 897	-79 992
Ordinært resultat før skattekostnad		3 199 207	982 614
Skattekostnad på ordinært resultat	7	708 710	242 377
Ordinært resultat		2 490 497	740 237
Årsresultat	6	2 490 497	740 237
Overføringer			
Avsatt konsernbidrag		0	744 967
Avsatt til annen egenkapital		2 490 497	0
Overført fra annen egenkapital		0	4 730
Sum overføringer		2 490 497	740 237



Balanse

Valo Bil AS

Eiendeler	Note	2020	2019
Anleggsmidler			
Varige driftsmidler			
Tomter, bygninger o.a. fast eiendom	4	2 813 146	2 777 354
Maskiner og anlegg		163 232	0
Driftsløsøre, inventar o.a. utstyr	4	728 263	1 341 619
Sum varige driftsmidler	4, 8	3 704 641	4 118 973
Sum anleggsmidler		3 704 641	4 118 973
Omløpsmidler			
Lager av varer og annen beholdning		3 182 423	3 190 900
Fordringer			
Kundefordringer	5	436 700	229 956
Andre kortsiktige fordringer		638 964	218 439
Konsernfordringer		2 507	0
Sum fordringer		1 078 171	448 395
Bankinnskudd, kontanter o.l.	2	265 557	107 180
Sum omløpsmidler		4 526 151	3 746 475
Sum eiendeler		8 230 792	7 865 448

**Balanse****Valo Bil AS**

Egenkapital og gjeld	Note	2020	2019
Egenkapital			
Aksjekapital	3	30 000	30 000
Sum innskutt egenkapital		30 000	30 000
Opptjent egenkapital			
Annen egenkapital	9	2 490 497	1
Sum opptjent egenkapital		2 490 497	1
Sum egenkapital	6	2 520 497	30 001
Gjeld			
Avsetning for forpliktelser			
Utsatt skatt	7	146 973	29 002
Sum avsetning for forpliktelser		146 973	29 002
Annen langsiktig gjeld			
Gjeld til kredittinstitusjoner		0	772 237
Langsiktig konserngjeld	5	4 204 124	5 280 680
Sum annen langsiktig gjeld		4 204 124	6 052 917
Kortsiktig gjeld			
Leverandørgjeld	5	691 938	526 543
Betalbar skatt	7	590 739	4 590
Skyldig offentlige avgifter		28 782	69 806
Konserngjeld		0	955 086
Annen kortsiktig gjeld		47 740	197 504
Sum kortsiktig gjeld		1 359 198	1 753 529
Sum gjeld		5 710 295	7 835 448
Sum egenkapital og gjeld		8 230 792	7 865 448

Oslo, 20.05.2021
Styret i Valo Bil AS

Olav Tvenge
styreleder/daglig leder



Noter

Valo Bil AS

Regnskapsprinsipper

Årsregnskapet er satt opp i samsvar med regnskapsloven og NRS 8 - God regnskapsskikk for små foretak.

Driftsinntekter

Inntektsføring ved salg av varer skjer på leveringstidspunktet. Tjenester inntektsføres etter hvert som de leveres.

Skatt

Skattekostnaden i resultatregnskapet omfatter både periodens betalbare skatt og endring i utsatt skatt. Utsatt skatt er beregnet med 22 % på grunnlag av de midlertidige forskjeller som eksisterer mellom regnskapsmessige og skattemessige verdier, samt ligningsmessig underskudd til fremføring ved utgangen av regnskapsåret. Skatteøkende og skattereduserende midlertidige forskjeller som reverserer eller kan reverseres i samme periode er utlignet og nettoført.

Klassifisering og vurdering av anleggsmidler

Anleggsmidler omfatter eiendeler bestemt til varig eie og bruk. Anleggsmidler er vurdert til anskaffelseskost. Varige driftsmidler balanseføres og avskrives over driftsmidlets økonomiske levetid. Avskrivningsperioden for fast eiendom anskaffet etter 2009 er dekomponert i en del som gjelder råbygget og en del som gjelder faste tekniske installasjoner. Varige driftsmidler nedskrives til gjenvinnbart beløp ved verdifall som forventes ikke å være forbigående. Gjenvinnbart beløp er det høyeste av netto salgsverdi og verdi i bruk. Verdi i bruk er nåverdi av fremtidige kontantstrømmer knyttet til eiendelen. Nedskrivningen reverseres når grunnlaget for nedskrivningen ikke lenger er til stede.

Klassifisering og vurdering av omløpsmidler

Omløpsmidler og kortsiktig gjeld omfatter normalt poster som forfaller til betaling innen ett år etter balansedagen, samt poster som knytter seg til varekretsløpet. Omløpsmidler vurderes til laveste verdi av anskaffelseskost og virkelig verdi.

Varer

Varer er vurdert til det laveste av anskaffelseskost og netto salgsverdi.

Fordringer

Kundefordringer og andre fordringer oppføres til pålydende etter fradrag for avsetning til forventet tap. Avsetning til tap gjøres på grunnlag av en individuell vurdering av de enkelte fordringene.

Note 1 Lønnskostnader og ytelser, godtgjørelser til daglig leder, styret og revisor

Lønnskostnader	2020	2019
Lønninger	315 843	430 823
Arbeidsgiveravgift	49 256	87 285
Pensjonskostnader	7 783	9 815
Andre ytelser	43 448	44 755
Sum	416 330	572 678

Selskapet har i 2020 sysselsatt 1,5 årsverk, herav 1 årsverk lærling. Selskapet har mottatt lærlingetilskudd for hele året



Noter

Valo Bil AS

Pensjonsforpliktelser

Selskapet er pliktig til å ha tjenestepensjonsordning etter lov om obligatorisk tjenestepensjon. Selskapets pensjonsordninger tilfredsstiller kravene i denne lov.

Det er ikke utbetalt lønns-godtgjørelse til daglig leder.

Det er utbetalt revisjonshonorar med 20 025, herav 9 150 i rådgivning. Beløpene er ekskl. mva. og relateres til teknisk årsoppgjør 2019. Selskapet er revisjonspliktig fra 2020.

Note 2 Bankinnskudd

Innestående midler på skattetrekkkonto (bundne midler) er på kr. 13 041.

Note 3 Aksjonærer

Aksjekapitalen i Valo Bil AS pr. 31.12 består av:

	Antall	Pålydende	Bokført
Ordinære aksjer	30 000	1,0	30 000
Sum	30 000		30 000

Eierstruktur

De største aksjonærene i % pr. 31.12 var:

	Ordinære	Eierandel	Stemmeandel
OTVENGE HOLDING AS	30 000	100,0	100,0

Styreleder i Valo Bil AS eier 100% av aksjene i Otvenge Holding AS



Noter

Valo Bil AS

Note 4 Anleggsmidler

	Bygninger og tomter	Maskiner og anlegg	Biler og inventar	Sum
Anskaffelseskost pr. 01.01.20	2 777 354		1 590 879	4 368 233
+ Tilgang kjøpte driftsmidler	35 792	567 159	424 414	1 027 364
- Avgang i året		422 374	1 003 484	1 425 858
= Anskaffelseskost 31.12.20	2 813 146	144 784	1 011 809	3 969 739
Akkumulerte avskrivninger 31.12.20		14 552	250 546	265 098
= Bokført verdi 31.12.20	2 813 146	130 232	761 263	3 704 641
Årets ordinære avskrivninger		14 552	143 286	157 838
Økonomisk levetid		5 år	3-5 år	

Note 5 Mellomværende med selskap i samme konsern m.v.

	Kundefordringer		Andre fordringer	
	2020	2019	2020	2019
Foretak i samme konsern	2 507	0	0	0
Sum	2 507	0	0	0

	Leverandørgjeld		Annen langsiktig gjeld	
	2020	2019	2020	2019
Foretak i samme konsern	0	120	4 204 124	5 280 680
Sum	0	120	4 204 124	5 280 680

Note 6 Egenkapital

	Aksjekapital	Annen Innskutt egenkapital	Annen egenkapital	Sum egenkapital
Pr. 31.12.2019	30 000	0	1	30 001
Pr 01.01.2020	30 000	0	1	30 001
Endringer ført mot EK		0	0	
Årets resultat			2 490 497	2 490 497
Pr 31.12.2020	30 000	0	2 490 497	2 520 497



Noter

Valo Bil AS

Note 7 Skatt

Årets skattekostnad	2020	2019
Resultatført skatt på ordinært resultat:		
Betalbar skatt	590 739	214 709
Endring i utsatt skatt	117 971	27 668
Skattekostnad ordinært resultat	708 710	242 377
Skattepliktig inntekt:		
Ordinært resultat før skatt	3 199 207	982 614
Permanente forskjeller	22 201	119 099
Endring i midlertidige forskjeller	-536 231	-125 765
Avgitt konsernbidrag	0	-955 086
Skattepliktig inntekt	2 685 176	20 862
Betalbar skatt i balansen:		
Betalbar skatt på årets resultat	590 739	214 709
Betalbar skatt på avgitt konsernbidrag	0	-210 119
Sum betalbar skatt i balansen	590 739	4 590

Skatteeffekten av midlertidige forskjeller som har gitt opphav til utsatt skatt og utsatte skattefordeler, spesifisert på typer av midlertidige forskjeller

	2020	2019	Endring
Varige driftsmidler	728 060	131 829	-596 231
Fordringer	-60 000	0	60 000
Sum	668 060	131 829	-536 231
Grunnlag for utsatt skatt	668 060	131 829	-536 231
Utsatt skatt (22 %)	146 973	29 002	-117 971

Note 8 Pantstillelser og garantier

	31.12.2020	31.12.2019
Pantsikret gjeld, pantstillelser og garantier		
Andre pantstillelser	9 000 000	9 000 000
Sum	9 000 000	9 000 000
Regnskapsført verdi av pantsikrede eiendeler		
Motorvogner/anleggsmaskiner	863 124	1 302 279
Varelager	3 182 423	3 190 900
Sum	4 045 546	4 493 179
Valo Bil AS		Org.nr: 920 934 250



Noter

Valo Bil AS

Note 9 Fortsatt drift

Covid-19 har i liten grad påvirket resultatet i 2020. En ansatt ble permittert i seks måneder pga manglende sysselsetting.

Resultatet for 2020 viser et overskudd på kr. 2 490 497 etter skatt, mot kr. 740 237 i 2019. Soliditeten og likviditeten er fortsatt god og det er ikke noe som indikerer at driften ikke kan fortsette. Styret vurderer at forutsetningene for fortsatt drift er til stede og legger det til grunn for sin virksomhet.